



Unidad de Planeación  
Minero Energética



# ESTADOS FINANCIEROS Y NOTAS CON CORTE A DICIEMBRE DE 2025

Marco Normativo de Entidades de  
Gobierno, expedido por la Contaduría  
General de la Nación



**Unidad de Planeación  
Minero Energética**

**UNIDAD DE PLANEACIÓN MINERO ENERGÉTICA**  
Estado de Situación Financiera  
**PERIODO COMPARATIVO DICIEMBRE 2025 Y 2024**  
(Cifras en pesos colombianos)

|   | Nota | DICIEMBRE 2025           | DICIEMBRE 2024           | Variaciones             |                 |
|---|------|--------------------------|--------------------------|-------------------------|-----------------|
|   |      |                          |                          | Absoluta                | Relativa        |
| <b>ACTIVOS</b>                                  |      |                          |                          |                         |                 |
| <b>Activos corrientes</b>                       |      |                          |                          |                         |                 |
| Efectivo y Equivalente al Efectivo              | 5    | 8.002.247,32             | 8.039.418,28             | -37.170,96              | -0,46%          |
| Cuentas por cobrar de Transferencia             | 7    | 0,00                     | 0,00                     | 0,00                    | 0,00%           |
| Otras Cuentas por Cobrar                        | 7    | 73.603.752,77            | 74.604.976,00            | -1.001.223,23           | -1,34%          |
| Otros Derechos y Garantías                      | 16   | 40.516.897.732,42        | 31.876.107.738,26        | 8.640.789.994,16        | 27,11%          |
| <b>Activos Corrientes Totales</b>               |      | <b>40.598.503.732,51</b> | <b>31.958.752.132,54</b> | <b>8.639.751.599,97</b> | <b>27,03%</b>   |
| <b>Activos No corrientes</b>                    |      |                          |                          |                         |                 |
| Costo Historico Activos Intangibles             | 14   | 19.453.956.110,95        | 17.840.033.692,27        | 1.613.922.418,68        | 9,05%           |
| Amortización Acumulada (CR)                     |      | -15.016.304.847,96       | -14.254.737.965,30       | -761.566.882,66         | -5,34%          |
| <b>Activos Intangibles</b>                      |      | <b>4.437.651.262,99</b>  | <b>3.585.295.726,97</b>  | <b>852.355.536,02</b>   | <b>23,77%</b>   |
| Costo Historico Propiedades, Planta y Equipo    | 10   | 20.772.601.241,16        | 20.673.729.422,89        | 98.871.818,27           | 0,48%           |
| Depreciación acumulada (CR)                     |      | -5.603.099.687,83        | -5.375.704.536,11        | -227.395.151,72         | -4,23%          |
| <b>Propiedades, Planta y Equipo</b>             |      | <b>15.169.501.553,33</b> | <b>15.298.024.886,78</b> | <b>-128.523.333,45</b>  | <b>-0,84%</b>   |
| <b>Activos No Corrientes Totales</b>            |      | <b>19.607.152.816,32</b> | <b>18.883.320.613,75</b> | <b>723.832.202,57</b>   | <b>3,833%</b>   |
| <b>Activos Totales</b>                          |      | <b>60.205.656.548,83</b> | <b>50.842.072.746,29</b> | <b>9.363.583.802,54</b> | <b>18,42%</b>   |
| <b>PASIVOS</b>                                  |      |                          |                          |                         |                 |
| <b>Pasivos corrientes</b>                       |      |                          |                          |                         |                 |
| Cuentas por pagar                               | 21   | 2.837.066.845,55         | 609.002.096,96           | 2.228.064.748,59        | 365,86%         |
| Beneficios a los Empleados de corto plazo       | 22   | 2.494.213.081,52         | 2.034.766.450,00         | 459.446.631,52          | 22,58%          |
| Otros Pasivos                                   | 24   | 4.279.112.681,07         | 6.438.985.503,62         | -2.159.872.822,55       | -33,54%         |
| <b>Pasivos Corrientes Totales</b>               |      | <b>9.610.392.608,14</b>  | <b>9.082.754.050,58</b>  | <b>527.638.557,56</b>   | <b>0,058092</b> |
| <b>Pasivos no corrientes</b>                    |      |                          |                          |                         |                 |
| Provisiones y Litigios                          | 23   | 0,00                     | 0,00                     | 0,00                    | 0,00%           |
| <b>Pasivos No Corrientes Totales</b>            |      | <b>0,00</b>              | <b>0,00</b>              | <b>0,00</b>             | <b>0,00%</b>    |
| <b>Pasivos Totales</b>                          |      | <b>9.610.392.608,14</b>  | <b>9.082.754.050,58</b>  | <b>527.638.557,56</b>   | <b>5,81%</b>    |
| <b>PATRIMONIO</b>                               |      |                          |                          |                         |                 |
| Capital Fiscal                                  |      | 27.423.513.192,97        | 27.423.513.192,97        | 0,00                    | 0,00%           |
| Resultado del ejercicio                         | 27   | 8.835.945.244,98         | 1.944.053.662,18         | 6.891.891.582,80        | 354,51%         |
| Resultado de Ejercicios Anteriores              |      | 14.335.805.502,74        | 12.391.751.840,56        | 1.944.053.662,18        | 15,69%          |
| <b>Total Patrimonio</b>                         |      | <b>50.595.263.940,69</b> | <b>41.759.318.695,71</b> | <b>8.835.945.244,98</b> | <b>21,16%</b>   |
| <b>Patrimonio y Pasivos Totales</b>             |      | <b>60.205.656.548,83</b> | <b>50.842.072.746,29</b> | <b>9.363.583.802,54</b> | <b>18,42%</b>   |
| <b>Cuentas de Orden Deudoras Contingentes</b>   |      |                          |                          |                         |                 |
| <b>Activos Contingentes</b>                     |      |                          |                          |                         |                 |
| <b>Deudoras Fiscales</b>                        |      |                          |                          |                         |                 |
| Deudores de Control                             | 25   | 48.498.394,56            | 0,00                     | 48.498.394,56           | 100,00%         |
| Deudoras por el contrario (CR)                  |      | -48.498.394,56           | 0,00                     | -48.498.394,56          | -100,00%        |
| <b>Cuentas de Orden Acreedoras Contingentes</b> |      |                          |                          |                         |                 |
| <b>Pasivos Contingentes</b>                     |      |                          |                          |                         |                 |
| <b>Acreedoras Fiscales</b>                      |      |                          |                          |                         |                 |
| Acreedoras de Control                           | 25   | 2.600.718.017.313,93     | 2.584.483.118.832,76     | 16.234.898.481,17       | 0,63%           |
| Acreedoras por el contrario (DB)                | 26   | -2.600.718.017.313,93    | -2.584.483.118.832,76    | -16.234.898.481,17      | -0,63%          |

*Indira*

**INDIRA CRISTINA PORTOCARRERO OSPINA**  
Directora General  
C.C. No. 1.088.264.048

*Sandra Patricia A.*

**SANDRA PATRICIA ÁLVAREZ GARCÍA**  
Contador Público  
T.P. No. 108494-T  
C.C. No. 55.179.818

Elaborado por: Sandra Patricia Alvarez Garcia


Revisado por: Hollman Fernando Corredor Perez / Diana María Jácome Carreño



**UNIDAD DE PLANEACIÓN MINERO ENERGÉTICA**  
Estado de Resultados  
**PERIODO COMPARATIVO DICIEMBRE 2025 Y 2024**  
(Cifras en pesos colombianos)

|   | Nota | DICIEMBRE 2025          | DICIEMBRE 2024          | Variaciones       |          |
|---|------|-------------------------|-------------------------|-------------------|----------|
|   |      |                         |                         | Absoluta          | Relativa |
| <b>Resultado de periodo</b>   |      |                         |                         |                   |          |
| <b>Ganancia (pérdida)</b>   |      |                         |                         |                   |          |
| Ingresos sin Contraprestación   | 28   | 55.713.128.527,75       | 50.201.763.924,87       | 5.511.364.602,88  | 10,98%   |
| Ingresos con Contraprestación   | 28   | 14.558.813.137,00       | 8.096.312.331,13        | 6.462.500.805,87  | 79,82%   |
| Gasto de Administración   | 29   | 26.436.992.936,52       | 22.026.696.877,20       | 4.410.296.059,32  | 20,02%   |
| Gastos Generales  | 29   | 31.359.818.301,43       | 29.550.661.179,98       | 1.809.157.121,45  | 6,12%    |
| Gasto de Deterioro, Depreciaciones, Amortizaciones y Provisiones      | 29   | 3.781.687.175,42        | 4.910.381.730,00        | -1.128.694.554,58 | -22,99%  |
| Gastos de Impuestos, contribuciones y tasas                           | 29   | 143.699.590,92          | 133.287.624,72          | 10.411.966,20     | 7,81%    |
| Otros Ingresos  | 28   | 307.304.154,52          | 267.487.807,83          | 39.816.346,69     | 14,89%   |
| Otros Gastos  | 29   | 16.963.450,00           | 482.989,75              | 16.480.460,25     | 3412,18% |
| Ingresos por Operaciones interinstitucionales - Operaciones de Enlace | 28   | 13.589.914,00           | 0,00                    | 13.589.914,00     | 100,00%  |
| Gastos por Operaciones Interinstitucionales - Operaciones de Enlace   | 29   | 17.729.034,00           | 0,00                    | 17.729.034,00     | 100,00%  |
| <b>Ganancia (pérdida) Por Actividades de Operación</b>                |      | <b>8.835.945.244,98</b> | <b>1.944.053.662,18</b> |                   |          |

  
**INDIRA CRISTINA PORTOCARRERO OSPINA**  
Directora General  
C.C. No. 1.088.264.048

  
**SANDRA PATRICIA ÁLVAREZ GARCÍA**  
Contador Público  
T.P. No. 108494-T  
C.C. No. 55.179.818

Elaborado por: Sandra Patricia Alvarez Garcia

Revisado por: Hollman Fernando Corredor Perez / Diana María Jácome Carreño 





**UNIDAD DE PLANEACIÓN MINERO ENERGÉTICA**  
**Estado de cambios en el Patrimonio**  
**PERIODO COMPARATIVO DICIEMBRE 2025 Y 2024**  
 (Cifras en pesos colombianos)

|  | Capital fiscal           | Resultado                |                         | Total patrimonio         |
|--|--------------------------|--------------------------|-------------------------|--------------------------|
|  |                          | De Ejercicios Anteriores | Del Ejercicio           |                          |
| <b>Saldo a 31 de diciembre de 2023</b> | <b>26.837.154.294,97</b> | <b>3.789.516.816,95</b>  | <b>9.350.666.578,31</b> | <b>39.977.337.690,23</b> |
| Capital Fiscal                         | 586.358.898,00           |                          |                         | 586.358.898,00           |
| Resultado del Ejercicio                |                          |                          | 1.944.053.662,18        | 1.944.053.662,18         |
| Resultado de Ejercicios Anteriores     |                          | 8.602.235.023,61 -       | 9.350.666.578,31 -      | 748.431.554,70           |
| <b>Saldo a 31 de diciembre de 2024</b> | <b>27.423.513.192,97</b> | <b>12.391.751.840,56</b> | <b>1.944.053.662,18</b> | <b>41.759.318.695,71</b> |
| Capital Fiscal                         | -                        |                          |                         | -                        |
| Resultado del Ejercicio                |                          |                          | 8.835.945.244,98        | 8.835.945.244,98         |
| Resultado de Ejercicios Anteriores     |                          | 1.944.053.662,18 -       | 1.944.053.662,18        | -                        |
| <b>Saldo a 31 de diciembre de 2025</b> | <b>27.423.513.192,97</b> | <b>14.335.805.502,74</b> | <b>8.835.945.244,98</b> | <b>50.595.263.940,69</b> |

  
**INDIRA CRISTINA PORTOCARRERO OSPINA**  
 Directora General  
 C.C. No. 1.088.264.048

  
**SANDRA PATRICIA ÁLVAREZ GARCÍA**  
 Contador Público  
 T.P. No. 108494-T  
 C.C. No. 55.179.818

Elaborado por: Sandra Patricia Alvarez Garcia  
 Revisado por: Hollman Fernando Corredor Perez / Diana María Jácome Carreño  

**UNIDAD DE PLANEACIÓN MINERO ENERGÉTICA - UPME**  
**830.000.282-1**  
**INDICADORES FINANCIEROS**  
**A 31 DE DICIEMBRE DE 2025**  
**(Cifras en pesos colombianos)**

**RAZÓN CORRIENTE**

| FECHA DE REFERENCIA   | INDICADOR       | ACTIVO CORRIENTE     | PASIVO CORRIENTE    | RESULTADO |
|---|-----------------|----------------------|---------------------|-----------|
| 31/12/2025  | Razón Corriente | \$ 40.598.503.732,51 | \$ 9.610.392.608,14 | \$ 4,22   |
| <p>Indica la capacidad que tiene la entidad para cumplir con sus obligaciones financieras, deudas o pasivos a corto plazo. Al dividir el activo corriente entre el pasivo corriente, sabremos cuantos activos corrientes tendremos para cubrir o respaldar esos pasivos exigibles a corto plazo. El resultado muestra que por cada peso que debe la Unidad, cuenta con 4,22 pesos para pagarlo.</p> |                 |                      |                     |           |

**NIVEL DE ENDEUDAMIENTO**

| FECHA DE REFERENCIA   | INDICADOR     | ACTIVO TOTAL         | PASIVO TOTAL        | RESULTADO |
|---|---------------|----------------------|---------------------|-----------|
| 31/12/2025  | Endeudamiento | \$ 60.205.656.548,83 | \$ 9.610.392.608,14 | 15,96%    |
| <p>Indica el nivel de endeudamiento que posee la entidad sobre el total de activos. Al dividir el pasivo total sobre el activo total, sabremos cual es el porcentaje de deuda, en la vigencia 2025 arroja un resultado del 15,96%, es decir es el porcentaje de Activos que se deben disponer para cubrir la deuda.</p> |               |                      |                     |           |

**INGRESOS PRESUPUESTALES**

| FECHA DE REFERENCIA   | INDICADOR               | RECAUDO (millones)   | AFORO (millones)     | RESULTADO |
|---|-------------------------|----------------------|----------------------|-----------|
| 31/12/2025  | Ingresos Presupuestales | \$ 75.788.559.955,00 | \$ 63.953.403.171,00 | 119%      |
| <p>Muestra la gestión de los ingresos propios de la UPME, en el resultado se observa una ejecución del 119%, lo cual indica que la Unidad cumplió con la meta fijada y se obtuvo un mayor recaudo debido al ingreso obtenido en la venta de bienes y servicios.</p> |                         |                      |                      |           |

Fuente: Estados Financieros y Ejecución de Ingresos UPME 2025



## Unidad de Planeación Minero Energética

Los suscritos **INDIRA CRISTINA PORTOCARRERO OSPINA**, en su condición de Representante Legal y **SANDRA PATRICIA ÁLVAREZ GARCÍA**, Profesional Especializado en su condición de Contador de la **UNIDAD DE PLANEACIÓN MINERO ENERGÉTICA- UPME**, en ejercicio de las facultades legales que les confieren las Leyes 43 de 1990 y 298 de 1996; en cumplimiento de lo estipulado en las Resoluciones 411 de 2023 y 356 de 2022 modificada por la resolución 261 de 2023, expedidas por la Contaduría General de la Nación,

### CERTIFICAN

Que los saldos de los Estados Financieros revelan los hechos, transacciones y operaciones realizados por la UPME correspondiente al mes de **diciembre de 2025**, fueron tomados de los libros de contabilidad generados por el Sistema Integrado de Información Financiera Nación – SIIF y estos se elaboran conforme a lo señalado en el marco normativo para entidades de gobierno adoptado mediante Resolución 533 de 2015 de la Contaduría General de la Nación.

Que, en los Estados Contables básicos de la UPME al mismo periodo de corte, revelan el valor total de Activos, Pasivos, Patrimonio, Ingresos, Gastos y Cuentas de Orden, reportados en el libro mayor emitido por el SIIF Nación.

Que los Activos representan un potencial de servicios y a la vez los Pasivos representan hechos pasados que implican salida de recursos en desarrollo de las funciones de cometido estatal de la UPME.

Que se han verificado las afirmaciones contenidas en los estados financieros y la información presentada refleja en forma fidedigna la situación financiera, el resultado del periodo y los cambios en el patrimonio de la entidad.

Que se dio cumplimiento al control interno en cuanto a la correcta preparación y presentación de los estados financieros, los cuales están libres de errores significativos.

La presente certificación se expide en la ciudad de Bogotá, a los veintisiete (27) días del mes de febrero de dos mil veintiséis (2026).

**INDIRA CRISTINA PORTOCARRERO OSPINA**  
Representante Legal

**SANDRA PATRICIA ÁLVAREZ G.**  
Contador Público  
T.P. 108494-T



Unidad de Planeación  
Minero Energética



## ACTA DE PUBLICACIÓN DE ESTADOS FINANCIEROS

**SANDRA PATRICIA ÁLVAREZ GARCÍA**, Profesional Especializado con funciones de Contador de la Unidad de Planeación Minero Energética – UPME, en cumplimiento de lo estipulado en la Resolución 356 de 2022 modificada por la resolución 261 de 2023, en cumplimiento de la resolución 411 de 2023 y conforme a lo señalado en el Marco Normativo para entidades de Gobierno adoptado mediante Resolución 533 de 2015 expedida por la Contaduría General de la Nación, procede a publicar en un lugar visible y en la página web, el conjunto completo de Estados Financieros correspondiente al mes de **diciembre de 2025**, de la Entidad.

La presente certificación se expide en Bogotá, a los veintisiete (27) días del mes de febrero del Dos Mil veintiséis (2026).

**SANDRA PATRICIA ÁLVAREZ GARCÍA**

C.C. 55.179.818 de Neiva (H)

Contador Público

T.P. 108494-T

**UNIDAD DE PLANEACION MINERO ENERGETICA – UPME**  
Notas a los Estados Financieros - Resolución 533 de 2015  
Corte a 31 de diciembre 2025 – Comparativo  
(Expresado en pesos)

## Contenido

|   |    |
|---|----|
| NOTA 1. ENTIDAD REPORTANTE  | 9  |
| 1.1. Identificación y funciones.....                                      | 9  |
| 1.2. Declaración de cumplimiento del marco normativo y limitaciones ..... | 12 |
| 1.3. Base normativa y periodo cubierto .....                              | 12 |
| 1.4. Forma de Organización y/o Cobertura.....                             | 13 |
| NOTA 2. BASES DE MEDICIÓN Y PRESENTACIÓN UTILIZADAS                       | 13 |
| 2.1. Bases de medición .....  | 13 |
| 2.2. Moneda funcional y de presentación, redondeo y materialidad.....     | 14 |
| 2.3. Tratamiento de la moneda extranjera.....                             | 14 |
| 2.4. Hechos ocurridos después del periodo contable .....                  | 14 |
| 2.5. Otros aspectos.....  | 14 |
| NOTA 3. JUICIOS, ESTIMACIONES, RIESGOS Y CORRECCIÓN DE ERRORES CONTABLES  | 14 |
| 3.1. Juicios.....   | 14 |
| 3.2. Estimaciones y supuestos.....  | 15 |
| 3.2.1 Depreciaciones.....   | 15 |
| 3.2.2 Amortizaciones .....  | 15 |
| 3.2.3 Provisiones .....   | 16 |
| 3.3. Correcciones contables .....   | 17 |
| 3.4. Riesgos asociados a los instrumentos financieros .....               | 17 |
| NOTA 4. RESUMEN DE POLÍTICAS CONTABLES                                    | 18 |
| NOTA 5. EFECTIVO Y EQUIVALENTES AL EFECTIVO                               | 33 |
| Composición.....  | 33 |
| 5.1. Depósitos en instituciones financieras.....                          | 33 |
| 5.2. Efectivo de uso restringido.....                                     | 34 |



**UNIDAD DE PLANEACION MINERO ENERGETICA – UPME**

Notas a los Estados Financieros - Resolución 533 de 2015

Corte a 31 de diciembre 2025 – Comparativo

(Expresado en pesos)

|  |   |    |
|--|---|----|
| 5.3.   | Equivalentes al efectivo .....  | 34 |
| 5.4.   | Saldos en moneda extranjera .....   | 34 |
| 5.5.   | Reservas internacionales.....   | 34 |
| NOTA 6. INVERSIONES E INSTRUMENTOS DERIVADOS |   | 34 |
| Composición.....                             |   | 34 |
| 6.1.   | Inversiones de administración de liquidez .....   | 34 |
| 6.2.   | Inversiones en controladas, asociadas y negocios conjuntos.....                             | 34 |
| 6.3.   | Instrumentos derivados y coberturas .....   | 34 |
| NOTA 7. CUENTAS POR COBRAR                   |   | 35 |
| Composición.....                             |   | 35 |
| 7.1.   | Impuestos retención en la fuente y anticipos de impuestos .....                             | 35 |
| 7.2.   | Contribuciones tasas e ingresos no tributarios.....   | 35 |
| 7.3.   | Aportes sobre la nomina .....   | 35 |
| 7.4.   | Rentas parafiscales.....  | 35 |
| 7.5.   | Regalías.....   | 36 |
| 7.6.   | Venta de bienes.....  | 36 |
| 7.7.   | Prestación de servicios .....   | 36 |
| 7.8.   | Prestación de servicios públicos.....   | 36 |
| 7.9.   | Prestación de servicios de salud .....  | 36 |
| 7.10.  | Aportes por cobrar a entidades afiliadas .....  | 36 |
| 7.11.  | Recursos destinados a la financiación del sistema general de seguridad social en salud..... | 36 |
| 7.12.  | Administración del sistema de seguridad social en salud.....                                | 36 |
| 7.13.  | Subvenciones por cobrar.....  | 37 |
| 7.14.  | Recursos de los fondos de reserva de pensiones.....   | 37 |
| 7.15.  | Administración del sistema de seguridad social en riesgos laborales.....                    | 37 |
| 7.16.  | Fondo de ahorro y estabilización petrolera .....  | 37 |
| 7.17.  | Derechos de recompra de cuentas por cobrar.....   | 37 |

**UNIDAD DE PLANEACION MINERO ENERGETICA – UPME**

Notas a los Estados Financieros - Resolución 533 de 2015

Corte a 31 de diciembre 2025 – Comparativo

(Expresado en pesos)

|   |   |           |
|---|---|-----------|
| 7.18.   | Operaciones fondos de garantías .....   | 37        |
| 7.19.   | Saldos disponibles en patrimonios autónomos y otros recursos entregados en administración ..... | 37        |
| 7.20.   | Transferencias por cobrar .....   | 38        |
| 7.21.   | Otras cuentas por cobrar .....  | 38        |
| 7.22.   | Cuentas por cobrar de difícil recaudo .....   | 39        |
| 7.23.   | Cuentas por cobrar a costo amortizado .....   | 39        |
| 7.24.   | Cuentas por cobrar vencidas no deterioradas .....   | 39        |
| <b>NOTA 8. PRÉSTAMOS POR COBRAR</b>                             |   | <b>40</b> |
| Composición.....  |   | 40        |
| 8.1.  | Préstamos concedidos .....  | 40        |
| 8.2.  | Préstamos gubernamentales otorgados.....  | 40        |
| 8.3.  | Derechos de recompra de préstamos por cobrar .....  | 40        |
| 8.4.  | Préstamos por cobrar de difícil recaudo.....  | 40        |
| 8.5.  | Préstamos por cobrar vencidos no deteriorados .....   | 40        |
| <b>NOTA 9. INVENTARIOS</b>                                      |   | <b>40</b> |
| Composición.....  |   | 40        |
| 9.1.  | Bienes y servicios.....   | 40        |
| <b>NOTA 10. PROPIEDADES, PLANTA Y EQUIPO</b>                    |   | <b>41</b> |
| Composición.....  |   | 41        |
| 10.1.   | Detalle saldos y movimientos PPYE – Muebles .....   | 42        |
| 10.2.   | Detalle saldos y movimientos PPYE – Inmuebles.....  | 43        |
| 10.3.   | Construcciones en curso .....   | 44        |
| 10.4.   | Estimaciones.....   | 44        |
| <b>NOTA 11. BIENES DE USO PÚBLICO E HISTÓRICOS Y CULTURALES</b> |   | <b>44</b> |
| Composición.....  |   | 44        |
| 11.1.   | Bienes de uso público (BUP).....  | 45        |
| 11.2.   | Bienes históricos y culturales (BHC).....   | 45        |

**UNIDAD DE PLANEACION MINERO ENERGETICA – UPME**

Notas a los Estados Financieros - Resolución 533 de 2015

Corte a 31 de diciembre 2025 – Comparativo

(Expresado en pesos)

|  |    |
|--|----|
| NOTA 12. RECURSOS NATURALES NO RENOVABLES                                    | 45 |
| Composición.....   | 45 |
| Generalidades.....   | 45 |
| 12.1. Detalle saldos y movimientos (RNNR).....                               | 45 |
| NOTA 13. PROPIEDADES DE INVERSIÓN  | 45 |
| Composición.....   | 45 |
| Generalidades.....   | 45 |
| 13.1. Detalle saldos y movimientos.....                                      | 45 |
| 13.2. Revelaciones adicionales.....  | 46 |
| NOTA 14. ACTIVOS INTANGIBLES   | 46 |
| Composición.....   | 46 |
| 14.1. Detalle saldos y movimientos.....                                      | 46 |
| 14.2. Revelaciones adicionales.....  | 47 |
| NOTA 15. ACTIVOS BIOLÓGICOS  | 48 |
| Composición.....   | 48 |
| Generalidades.....   | 48 |
| 15.1. Detalle saldos y movimientos.....                                      | 48 |
| 15.2. Revelaciones adicionales.....  | 48 |
| NOTA 16. OTROS DERECHOS Y GARANTÍAS  | 48 |
| Composición.....   | 48 |
| Generalidades.....   | 49 |
| 16.1. Desglose – Subcuentas otros.....                                       | 49 |
| 16.2. Desglose – Activos para liquidar (solo entidades en liquidación).....  | 51 |
| 16.3. Desglose – Activos para trasladar (solo entidades en liquidación)..... | 52 |
| NOTA 17. ARRENDAMIENTOS  | 52 |
| 17.1. Arrendamientos financieros.....  | 52 |
| 17.1.1. Arrendador   | 52 |

**UNIDAD DE PLANEACION MINERO ENERGETICA – UPME**

Notas a los Estados Financieros - Resolución 533 de 2015

Corte a 31 de diciembre 2025 – Comparativo

(Expresado en pesos)

|  |    |
|--|----|
| 17.1.2. Arrendatario   | 52 |
| 17.2. Arrendamientos operativos.....                                       | 52 |
| 17.2.1. Arrendador   | 53 |
| 17.2.2. Arrendatario   | 53 |
| NOTA 18. COSTOS DE FINANCIACIÓN  | 53 |
| NOTA 19. EMISIÓN Y COLOCACIÓN DE TÍTULOS DE DEUDA                          | 53 |
| Composición.....   | 53 |
| 19.1. Revelaciones generales.....  | 53 |
| 19.2. Revelaciones de baja en cuentas diferentes al pago de la deuda ..... | 54 |
| NOTA 20. PRÉSTAMOS POR PAGAR.....  | 54 |
| Composición.....   | 54 |
| Este anexo no aplica para la entidad. ....                                 | 54 |
| 20.1 Revelaciones generales.....   | 54 |
| Este anexo no aplica para la entidad. ....                                 | 54 |
| 20.1.1 Financiamiento interno de corto plazo .....                         | 54 |
| Este anexo no aplica para la entidad. ....                                 | 54 |
| 20.2 Revelaciones de baja en cuentas diferentes al pago de la deuda .....  | 54 |
| Este anexo no aplica para la entidad. ....                                 | 54 |
| 20.2.1 Financiamiento interno de corto plazo .....                         | 54 |
| Este anexo no aplica para la entidad. ....                                 | 54 |
| NOTA 21. CUENTAS POR PAGAR .....   | 54 |
| Composición.....   | 54 |
| 21.1 Revelaciones generales.....   | 55 |
| Este anexo no aplica para la entidad. ....                                 | 55 |
| 21.1.1 Adquisición de bienes y servicios nacionales                        | 55 |
| 21.1.2 Subvenciones por pagar  | 56 |
| 21.1.3 Transferencias por pagar  | 56 |

**UNIDAD DE PLANEACION MINERO ENERGETICA – UPME**

Notas a los Estados Financieros - Resolución 533 de 2015

Corte a 31 de diciembre 2025 – Comparativo

(Expresado en pesos)

|                                     |  |    |
|-------------------------------------|--|----|
| 21.1.4                              | Adquisición de bienes y servicios del exterior   | 57 |
| 21.1.5                              | Recursos a favor de terceros   | 57 |
| 21.1.6                              | Recursos destinados a la financiación del sistema general de seguridad social en salud | 57 |
| 21.1.7                              | Descuentos de nómina   | 58 |
| 21.1.8                              | Subsidios asignados  | 58 |
| 21.1.9                              | Impuestos, contribuciones y tasas  | 58 |
| 21.1.10                             | Créditos judiciales  | 59 |
| 21.1.17                             | Otras cuentas por pagar  | 60 |
| 21.1.18                             | Cuentas por pagar a costo amortizado   | 61 |
| 21.2                                | Revelaciones de baja en cuentas diferentes al pago de la deuda .....                   | 61 |
| NOTA 22. BENEFICIOS A LOS EMPLEADOS |  | 62 |
|                                     | Composición.....   | 62 |
| 22.1                                | Beneficios a los empleados a corto plazo.....  | 62 |
| 22.2                                | Beneficios a los empleados a largo plazo.....  | 63 |
| 22.3                                | Beneficios por terminación del vínculo laboral o contractual .....                     | 63 |
| 22.4                                | Beneficios posemplo .....  | 63 |
| NOTA 23. PROVISIONES                |  | 63 |
|                                     | Composición.....   | 63 |
| 23.1                                | Litigios y demandas .....  | 63 |
| 23.2                                | Garantías.....   | 64 |
| 23.3                                | Provisión para seguros y reaseguros .....  | 64 |
| 23.4                                | Provisión fondos de garantías.....   | 64 |
| 23.5                                | Provisiones diversas .....   | 64 |
| NOTA 24. OTROS PASIVOS              |  | 64 |
|                                     | Composición.....   | 64 |
| 24.1                                | Desglose – Subcuentas otros.....   | 65 |

**UNIDAD DE PLANEACION MINERO ENERGETICA – UPME**

Notas a los Estados Financieros - Resolución 533 de 2015

Corte a 31 de diciembre 2025 – Comparativo

(Expresado en pesos)

|   |  |    |
|---|--|----|
| 24.2  | Desglose – Pasivos para liquidar (Entidades en liquidación) .....    | 65 |
| 24.3  | Desglose – Pasivos para trasladar (Entidades en liquidación) .....   | 65 |
| NOTA 25. ACTIVOS Y PASIVOS CONTINGENTES ..... |  | 66 |
| 25.1.   | Activos contingentes.....  | 66 |
| 25.1.1.                                       | Revelaciones generales de activos contingentes .....                 | 66 |
| 25.2.   | Pasivos contingentes.....  | 67 |
| 25.2.1.                                       | Revelaciones generales de pasivos contingentes .....                 | 67 |
| 25.2.2.                                       | Revelaciones asociadas con los fondos de reservas de pensiones ..... | 68 |
| NOTA 26. CUENTAS DE ORDEN .....               |  | 68 |
| 26.1.   | Cuentas de orden deudoras .....                                      | 68 |
| 26.2.   | Cuentas de orden acreedoras .....                                    | 68 |
| NOTA 27. PATRIMONIO .....                     |  | 69 |
| Composición.....                              |  | 69 |
| NOTA 28. INGRESOS .....                       |  | 69 |
| Composición.....                              |  | 69 |
| 28.1.   | Ingresos de transacciones sin contraprestación .....                 | 70 |
| 28.1.1.                                       | Ingresos fiscales - Detallado .....                                  | 70 |
| 28.2.   | Ingresos de transacciones con contraprestación .....                 | 71 |
| 28.3.   | Contratos de construcción.....                                       | 71 |
| NOTA 29. GASTOS .....                         |  | 71 |
| Composición.....                              |  | 71 |
| 29.1.   | Gastos de administración y operación.....                            | 72 |
| 29.2.   | Deterioro, depreciaciones, amortizaciones y provisiones .....        | 75 |
| 29.2.1.                                       | Deterioro – Activos financieros y no financieros .....               | 75 |
| 29.3.   | Transferencias y subvenciones .....                                  | 75 |
| 29.4.   | Gasto público social .....   | 75 |
| 29.5.   | De actividades y/o servicios especializados .....                    | 76 |

**UNIDAD DE PLANEACION MINERO ENERGETICA – UPME**

Notas a los Estados Financieros - Resolución 533 de 2015

Corte a 31 de diciembre 2025 – Comparativo

(Expresado en pesos)

|   |    |
|---|----|
| 29.6. Operaciones interinstitucionales.....   | 76 |
| 29.7. Otros gastos .....  | 76 |
| NOTA 30. COSTOS DE VENTAS   | 77 |
| Composición.....  | 77 |
| 30.1. Costo de ventas de bienes.....  | 77 |
| 30.2. Costo de ventas de servicios.....   | 77 |
| NOTA 31. COSTOS DE TRANSFORMACIÓN   | 77 |
| Composición.....  | 77 |
| 31.1. Costo de transformación - Detalle.....  | 77 |
| NOTA 32. ACUERDOS DE CONCESIÓN - ENTIDAD CONCEDENTE   | 77 |
| Composición.....  | 77 |
| 32.1. Detalle de los acuerdos de concesión .....  | 77 |
| NOTA 33. ADMINISTRACIÓN DE RECURSOS DE SEGURIDAD SOCIAL EN PENSIONES (Fondos de Colpensiones) | 78 |
| Composición.....  | 78 |
| NOTA 34. EFECTOS DE LAS VARIACIONES EN LAS TASAS DE CAMBIO DE LA MONEDA EXTRANJERA            | 78 |
| Composición.....  | 78 |
| 34.1. Conciliación de ajustes por diferencia en cambio .....                                  | 78 |
| NOTA 35. IMPUESTO A LAS GANANCIAS   | 78 |
| Generalidades.....  | 78 |
| 35.1. Activos por impuestos corrientes y diferidos .....                                      | 78 |
| 35.2. Pasivos por impuestos corrientes y diferidos.....                                       | 78 |
| 35.3. Ingresos por impuestos diferidos .....  | 78 |
| 35.4. Gastos por impuesto a las ganancias corriente y diferido .....                          | 79 |
| 35.5. Ajustes por impuesto a las ganancias de vigencias anteriores .....                      | 79 |
| NOTA 36. EJECUCIÓN PRESUPUESTAL   | 79 |
| 36.1 Clasificación del Presupuesto de Funcionamiento de la UPME: .....                        | 80 |

F-DO-03 – V3

15/07/2024

Recuerde: Si este documento se encuentra impreso no se garantiza su vigencia, por lo tanto, se considera "Copia No Controlada". La versión vigente se encuentra publicada en el Sistema de Gestión Único Estratégico de Mejoramiento - SIGUEME.

## UNIDAD DE PLANEACION MINERO ENERGETICA – UPME

Notas a los Estados Financieros - Resolución 533 de 2015

Corte a 31 de diciembre 2025 – Comparativo

(Expresado en pesos)

|  |    |
|--|----|
| 36.2 Clasificación del Presupuesto de Inversión de la UPME.....        | 80 |
| 36.3 RESULTADO DE EJECUCIÓN PRESUPUESTAL AI 31 DE DICIEMBRE 2025 ..... | 81 |
| 36.3.1 INGRESOS:.....  | 81 |
| 36.3.2 GASTOS: .....   | 82 |
| 36.3.2.1 Ejecución presupuestal Gastos de Funcionamiento:.....         | 84 |
| 36.3.2.2 Ejecución de Gastos de Inversión .....                        | 85 |
| 36.3.3 Rezago Presupuestal 2025.....                                   | 85 |

### NOTA 1. ENTIDAD REPORTANTE

Esta nota tiene cuatro componentes a saber:

#### 1.1. Identificación y funciones

La Unidad de Planeación Minero Energética UPME es una Unidad Administrativa Especial del orden Nacional, de carácter técnico, adscrita al Ministerio de Minas y Energía, regida por la Ley 143 de 1994 y por el Decreto número 2121 de diciembre 11 de 2023.

#### Marco Legal Histórico

##### Decreto 2119 del 29 de diciembre de 1992

Se transformó a la Comisión Nacional de Energía en la Unidad de Planeación Minero Energética - UPME - dándole la calidad de Organismo con carácter de Unidad Administrativa Especial. Con la promulgación de la Ley 143 de 1994, se complementó lo relacionado a la naturaleza jurídica, funciones, autonomía, funcionamiento, recursos presupuestales y régimen de personal.

##### Ley 143 del 12 de julio de 1994 en el Artículo 13

Establece entre otros, que la Unidad de Planeación Minero Energética se organizará como Unidad administrativa especial adscrita al Ministerio de Minas y Energía, con patrimonio propio y personería jurídica, y con regímenes especiales en materia de contratación y administración de personal, de salarios y de prestaciones, y con autonomía presupuestal.



**UNIDAD DE PLANEACION MINERO ENERGETICA – UPME**

Notas a los Estados Financieros - Resolución 533 de 2015

Corte a 31 de diciembre 2025 – Comparativo

(Expresado en pesos)

**Decreto 1683 del 27 de junio de 1997.**

Fusiona la Unidad Administrativa Especial de Información Minero Energética, del Ministerio de Minas y Energía a la Unidad Administrativa Especial de Planeación Minero Energética.

**Ley 489 del 29 de diciembre de 1998.**

En su artículo 38 cambia la Estructura y organización de la Administración Pública, pasando a las Superintendencias y Unidades Administrativas Especiales con personería jurídica al Sector Descentralizado por Servicios.

**Decreto 255 del 28 de enero de 2004**

Establece la Planta de Personal de la Unidad de Planeación Minero Energética y tiene efectos fiscales, a partir del 1 de enero de 1998.

**Decreto 256 del 28 de enero de 2004**

Establece la Estructura Interna de la Planta de Personal de la Unidad de Planeación Minero Energética y se determinan las funciones de sus dependencias.

**Decreto 1258 del 17 de junio de 2013.**

Modifica la estructura de la Unidad de Planeación Minero Energética.

**Decreto 1259 del 17 de junio de 2013.**

Modifica la planta de personal de la Unidad de Planeación Minero Energética y se dictan otras disposiciones.

**Decreto 2121 del 11 de diciembre de 2023.**

Modifica la estructura de la Unidad de Planeación Minero Energética.

**Decreto 2122 del 11 de diciembre de 2023.**

Modifica la planta de personal de la Unidad de Planeación Minero Energética.

**Misión**

La UPME planea integralmente, con enfoque interseccional, el desarrollo minero energético del país y lidera la gestión de la información sectorial para la transición energética justa.

## UNIDAD DE PLANEACION MINERO ENERGETICA – UPME

Notas a los Estados Financieros - Resolución 533 de 2015

Corte a 31 de diciembre 2025 – Comparativo

(Expresado en pesos)

### Visión

La UPME en el año 2035 será reconocida como el centro de pensamiento minero energético que incidirá en el desarrollo económico, social y ambiental del país, a través de una planeación integral construida con el territorio.

### Valores de la UPME

La UPME orienta su gestión con base en los principios constitucionales de igualdad, moralidad, eficacia, economía, imparcialidad y buena fe. Como parte de su compromiso con la mejora continua, en noviembre de 2024 aplicó un test de percepción y apropiación del Código de Integridad. Los resultados permitieron identificar dos valores adicionales que la comunidad consideró esenciales: solidaridad y transparencia. En consecuencia, el Código fue actualizado mediante la Resolución 000165 del 14 de febrero de 2025, quedando integrado por los siguientes valores que guían la conducta de quienes prestan sus servicios a la entidad: honestidad, respeto, compromiso, diligencia, justicia, transparencia y solidaridad.

### Objeto

La Unidad de Planeación Minero Energética -UPME, tendrá por objeto planear en forma integral, indicativa, permanente y coordinada con los agentes del sector minero energético, el desarrollo y aprovechamiento de los recursos mineros y energéticos; producir y divulgar la información requerida para la formulación de política y toma de decisiones; y apoyar al Ministerio de Minas y Energía en el logro de sus objetivos y metas.

### Objetivos Estratégicos

- Fortalecer la planeación y la investigación con estándares científicos, integrando los componentes sociales, ambiental de cambio climático, territorial, étnico, de género diferencial desde una mirada interseccional para la Transición Energética justa.
- Consolidar la modernización de la entidad para fortalecer la planeación minero energética del país y el rol como el CIO del sector.

## UNIDAD DE PLANEACION MINERO ENERGETICA – UPME

Notas a los Estados Financieros - Resolución 533 de 2015

Corte a 31 de diciembre 2025 – Comparativo

(Expresado en pesos)

- Propiciar posturas técnicas disruptivas y transformadoras, desde la planeación minero energética integral, para propender por cambios en materia económica, social y fiscal del país.

### 1.2. Declaración de cumplimiento del marco normativo y limitaciones

La Contaduría General de la Nación – CGN, expidió la Resolución 533 de 2015 y sus modificaciones, por la cual incorpora como parte integral del Régimen de Contabilidad Pública, el Marco Normativo para Entidades de Gobierno, el cual está conformado por: el Marco Conceptual para la Preparación y Presentación de Información Financiera; las Normas para el Reconocimiento, Medición, Revelación y Presentación de los Hechos Económicos; los Procedimiento Contables; las Guías de Aplicación; el Catálogo General de Cuentas y la Doctrina Contable Pública.

Por lo anterior los presentes Estados Financieros de Estado de Situación Financiera, Estado de Resultados, Estado de cambios en el Patrimonio de la Unidad de Planeación Minero Energética (en adelante, UPME), corresponden al mes de **diciembre de 2025**, el cual pertenece al período de aplicación al Marco Normativo de Entidades de Gobierno anexo a la Resolución 533 de 2015 (en adelante, Marco Normativo de Res. 533) emitida por la Contaduría General de la Nación (en adelante, CGN), los mismo han sido preparado de acuerdo con este Marco Normativo y se encuentra expresado en pesos colombianos.

### 1.3. Base normativa y periodo cubierto

Los Estados Financieros con propósito de información general son aquellos que pretenden cubrir las necesidades de usuarios que no están en condiciones de exigir informes a la medida de sus necesidades específicas de información.

La finalidad de los Estados Financieros, constituyen una representación estructurada de la Situación Financiera, del Rendimiento Financieros y de los Flujos de Efectivo de la entidad. Su objetivo es suministrar información que sea útil a una amplia variedad de usuarios para tomar y evaluar sus decisiones económicas respecto a la asignación de recursos. Los Estados Financieros también constituyen un medio para la rendición de cuentas de la Entidad, por los recursos que han sido confiados y pueden ser utilizados como un instrumento de carácter predictivo o proyectivo en relación con los recursos requeridos, los recursos generados en el giro normal de la operación y los riesgos e incertidumbres asociados a estos. Para cumplir

F-DO-03 – V3

15/07/2024

Recuerde: Si este documento se encuentra impreso no se garantiza su vigencia, por lo tanto, se considera "Copia No Controlada". La versión vigente se encuentra publicada en el Sistema de Gestión Único Estratégico de Mejoramiento - SIGUEME.

## UNIDAD DE PLANEACION MINERO ENERGETICA – UPME

Notas a los Estados Financieros - Resolución 533 de 2015

Corte a 31 de diciembre 2025 – Comparativo

(Expresado en pesos)

estos objetivos, los Estados Financieros suministran información acerca de los siguientes elementos: Activos, Pasivos, Patrimonio, Ingresos y Gastos.

El juego completo de los Estados financieros que se presentan comprende el Estado de Situación Financiera, El Estado de Resultados y El Estado de Cambios en el Patrimonio, para el periodo contable terminado el **31 de diciembre de 2025** y su comparativo con el año inmediatamente anterior 31 de diciembre de 2024.

Los Estados financieros mencionados anteriormente serán aprobados por el director de la entidad previo a la publicación.

### 1.4. Forma de Organización y/o Cobertura

Los Estados Financieros de la Unidad de Planeación Minero Energética - UPME presentados no contienen, información agregada ni consolidan información de subunidades dependientes o de fondos de personería jurídica.

## NOTA 2. BASES DE MEDICIÓN Y PRESENTACIÓN UTILIZADAS

Se incluyen las bases de medición utilizadas en la elaboración de los Estados Financieros y aspectos relacionados con la presentación, así:

### 2.1. Bases de medición

La UPME no tiene excepciones a una base general de preparación; los Estados Financieros de la entidad, se preparan atendiendo las normas y procedimientos incluidos en el Régimen de Contabilidad Pública bajo el cumplimiento de la Resolución 533 de 2015 y sus modificatorios, en ellos se revelan los hechos, transacciones y operaciones que realiza la entidad en cumplimiento de sus funciones de cometido estatal.

La UPME en su calidad de entidad pública, registra su información contable en el Sistema Integrado de Información Financiera – SIIF Nación las operaciones derivadas de la ejecución presupuestal, registrada del 01 de enero al 31 de diciembre de 2025.

Para la preparación de los Estados Financieros, la entidad identificó y aprobó 17 políticas contables, con base en las cuales se realizan las diferentes mediciones según pueden evidenciar en la NOTA 4.

F-DO-03 – V3

15/07/2024

Recuerde: Si este documento se encuentra impreso no se garantiza su vigencia, por lo tanto, se considera "Copia No Controlada". La versión vigente se encuentra publicada en el Sistema de Gestión Único Estratégico de Mejoramiento - SIGUEME.

**UNIDAD DE PLANEACION MINERO ENERGETICA – UPME**  
Notas a los Estados Financieros - Resolución 533 de 2015  
Corte a 31 de diciembre 2025 – Comparativo  
(Expresado en pesos)

## **2.2. Moneda funcional y de presentación, redondeo y materialidad**

El peso colombiano (COP), es la unidad monetaria de medida utilizada para valorar y registrar las operaciones económicas, financieras y patrimoniales de la entidad, por tanto, la moneda funcional y de presentación de los Estados Financieros de la UPME, es el peso colombiano (COP), sus valores se encuentran redondeados a dos decimales.

Moneda funcional: Pesos colombianos (COP)  
Moneda de presentación: Pesos colombianos (COP)

## **2.3. Tratamiento de la moneda extranjera**

La UPME solo realiza transacción en moneda extranjera, donde cuyo importe se denomina o exige su liquidación en una moneda diferente al peso colombiano, cuando estas transacciones incluyen aquellas en las que la entidad adquiere bienes o servicios cuyo precio se denomina en una moneda extranjera y aquellas en las que presta o toma prestados fondos que se liquidan en una moneda extranjera.

## **2.4. Hechos ocurridos después del periodo contable**

La UPME, no realizó ajustes al valor en libros de activos y pasivos por hechos ocurridos después del cierre de periodo contable 2025, ni se tuvo conocimiento de hechos que ocurrieron pero que no determinaron ajustes a los saldos contables.

## **2.5. Otros aspectos**

La UPME, no maneja información financiera por segmentos, ni se definió e identificó segmentos de operación, entre otras. Por tanto, no se presentan revelaciones adicionales.

## **NOTA 3. JUICIOS, ESTIMACIONES, RIESGOS Y CORRECCIÓN DE ERRORES CONTABLES**

### **3.1. Juicios**

La UPME si bien aplica las políticas contables adoptadas de manera uniforme para transacciones, hechos y operaciones que sean similares. En ciertos casos se permite aplicar

**F-DO-03 – V3**

**15/07/2024**

Recuerde: Si este documento se encuentra impreso no se garantiza su vigencia, por lo tanto, se considera "Copia No Controlada". La versión vigente se encuentra publicada en el Sistema de Gestión Único Estratégico de Mejoramiento - SIGUEME.

**UNIDAD DE PLANEACION MINERO ENERGETICA – UPME**

Notas a los Estados Financieros - Resolución 533 de 2015

Corte a 31 de diciembre 2025 – Comparativo

(Expresado en pesos)

los juicios profesionales de acuerdo con lo definido en el marco y en la política contable en referencia, por ejemplo, para el caso de las provisiones y litigios aplicará los juicios de los abogados expertos o apoderados de los casos de la entidad.

### 3.2. Estimaciones y supuestos

#### 3.2.1 Depreciaciones:

La depreciación de las Propiedades, Planta y Equipo inicia cuando los Activos están disponibles para su uso previsto, la depreciación es calculada linealmente durante la vida útil estimada de los activos hasta el monto de su valor residual, en el caso de que exista. Las vidas útiles estimadas oscilan entre los siguientes rangos:

| TIPO                                | VIDA ÚTIL   | VALOR RESIDUAL |
|-------------------------------------|-------------|----------------|
| <b>Edificios</b>                    | 100 años    | 0%             |
| <b>Muebles y enseres</b>            | 3 - 20 años | 0%             |
| <b>Equipo de Oficina</b>            | 2 - 12 años | 0%             |
| <b>Equipo de Comunicación</b>       | 4 - 13 años | 0%             |
| <b>Equipo de Cómputo</b>            | 4 - 18 años | 0%             |
| <b>Equipo de comedor y cocina</b>   | 2 - 16 años | 0%             |
| <b>Equipo Transporte, Vehículos</b> | 2 - 10 años | 0%*            |

\* La entidad para efectos de la renovación del parque automotor, tradicionalmente entrega los vehículos en parte de pago; por tal razón el valor residual de los mismos será del 0% debido a que no se recibe efectivo y está condicionado el peritaje del concesionario (vendedor) correspondiente.

#### 3.2.2 Amortizaciones:

Si existe algún indicio de que se ha presentado un cambio significativo en la tasa de amortización, vida útil o valor residual de un activo intangible, se revisará la amortización de ese activo intangible de forma prospectiva para reflejar las nuevas estimaciones de la entidad.

**UNIDAD DE PLANEACION MINERO ENERGETICA – UPME**  
Notas a los Estados Financieros - Resolución 533 de 2015  
Corte a 31 de diciembre 2025 – Comparativo  
(Expresado en pesos)

| ACTIVO INTANGIBLE | VIDA ÚTIL  | VALOR RESIDUAL |
|-------------------|--|----------------|
| Licencias         | Más de 1 y hasta 5 años (de acuerdo con el contrato) | 0%             |
| Software          | 1 a 5 años   | 0%             |

### 3.2.3 Provisiones:

Las provisiones se reconocerán como un pasivo y un gasto en el resultado del periodo, teniendo en cuenta la siguiente calificación.

El resultado de la clasificación anterior conllevará al siguiente reconocimiento contable:

| CALIFICACIÓN    |                             | RECONOCIMIENTO                |
|-----------------|-----------------------------|-------------------------------|
| Remota          | Entre 0% y $\leq 10\%$      | No aplica                     |
| Baja - Posible  | Entre $>10\%$ y $\leq 25\%$ | Cuentas de orden y Revelación |
| Media - Posible | Entre $>25\%$ y $\leq 50\%$ | Cuentas de orden y Revelación |
| Alta - Probable | Entre $>50\%$ y $< 100\%$   | Provisión y Revelación        |
| Cierto          | 100%                        | Pasivo Real y Revelación      |

Las provisiones se utilizarán solo para afrontar los desembolsos para los cuales fueron reconocidas inicialmente.

De conformidad con el Nuevo Marco Normativo la UPME reconocerá una provisión cuando:

- Se tenga una obligación presente como resultado de un suceso pasado,
- probablemente la entidad deba desprenderse de recursos que concentren beneficios económicos o potencial de servicio para cancelar la obligación.
- pueda hacerse una estimación fiable del valor de la obligación.

Para el reconocimiento de las provisiones por procesos judiciales, la UPME, de acuerdo con la Resolución 754 del 12 de diciembre de 2017 “por medio de la cual se adopta la metodología de reconocido valor técnico para el cálculo de la provisión contable de los procesos judiciales, conciliaciones extrajudiciales y trámites arbitrales en contra de la entidad

## UNIDAD DE PLANEACION MINERO ENERGETICA – UPME

Notas a los Estados Financieros - Resolución 533 de 2015

Corte a 31 de diciembre 2025 – Comparativo

(Expresado en pesos)

y se dictan otras disposiciones", adoptó la Metodología de Reconocido Valor Técnico establecida por la ANDJE o la que modifique.

### 3.3. Correcciones contables

La UPME, no realizó correcciones de periodos anteriores.

### 3.4. Riesgos asociados a los instrumentos financieros

A continuación, nos permitimos referenciar los riesgos asociados que presenta el G.I.T. de Gestión Financiera frente a su proceso:

#### Matriz de riesgos

Fuente: ISOLUCION

| Descripción del riesgo   | Fecha del Riesgo | Proceso            | Clasificación del riesgo | Factor del riesgo | Etapas                   | Riesgo Inherente | Riesgo Residual |
|--|------------------|--------------------|--------------------------|-------------------|--------------------------|------------------|-----------------|
| Posibilidad de afectación económica y reputacional por sanciones impuestas por la presentación errada ó inoportuna de Declaraciones e información tributaria, debido al Incumplimiento del calendario tributario, errores en el diligenciamiento de formatos y declaraciones tributarias u omisión de los lineamientos establecidos por entes rectores en la materia.                  | 31-ene-25        | Gestión Financiera | Gestión                  | Procesos          | Seguimiento de controles | Moderado         | Moderado        |
| Posibilidad de afectación reputacional por Inconsistencias en los registros realizados en SIIF Nación de: certificados de disponibilidad presupuestal, compromisos presupuestales, Obligaciones presupuestales y ordenes de pago, debido a errores humanos presentados en la digitación, verificación e interpretación de la información suministrada para el registro en SIIF Nación. | 31-ene-25        | Gestión Financiera | Gestión                  | Procesos          | Seguimiento de controles | Alto             | Moderado        |
| Posibilidad de afectación reputacional por sanciones administrativas, disciplinarias o fiscales por la presentación errada ó inoportuna de la información presupuestal, contable o financiera, debido al Incumplimiento de las fechas establecidas, errores en el diligenciamiento de formatos u omisión de los lineamientos establecidos por loa entes solicitantes.                  | 31-ene-25        | Gestión Financiera | Gestión                  | Procesos          | Seguimiento de controles | Moderado         | Moderado        |
| Posibilidad de efecto dañoso sobre los recursos públicos por la inadecuada deducción de impuestos, tasas o contribuciones a Contratistas y Proveedores, a causa de errores en su liquidación.  | 18-feb-25        | Gestión Financiera | Fiscal.                  | Procesos          | Seguimiento de controles | Alto             | Moderado        |



**UNIDAD DE PLANEACION MINERO ENERGETICA – UPME**  
Notas a los Estados Financieros - Resolución 533 de 2015  
Corte a 31 de diciembre 2025 – Comparativo  
(Expresado en pesos)

#### **NOTA 4. RESUMEN DE POLÍTICAS CONTABLES**

En virtud de las disposiciones del marco normativo y en concordancia con los procedimientos transversales del Régimen de Contabilidad Pública, la Contaduría General de la Nación incorporó el procedimiento para la preparación, presentación y publicación de los informes financieros y contables, de conformidad con el numeral 37 del artículo 38 de la Ley 1952 de 2019, por el cual las entidades de gobierno presentarán notas a estos informes, de los hechos económicos que no sean recurrentes y que tengan un efecto material en la situación financiera o en el rendimiento de la entidad.

La UPME en línea con las disposiciones de la Contaduría General de la Nación, a continuación, realiza la presentación de: el Estados de Situación Financiera, Estado de Resultados y el Estado de Cambios en el Patrimonio del mes de **diciembre de 2025**, comparado con el mismo mes del año 2024 y sus notas explicativas con las partidas de mayor revelación e impacto para la entidad.

Se muestra a continuación un resumen de las políticas contables utilizadas en la preparación de los Estados Financieros de acuerdo con el marco normativo aplicable y lo definido en el correspondiente Manual de Políticas Contables de la entidad. Se señala la consistencia de las políticas utilizadas o los cambios realizados en ellas. Si se presentaron en el periodo cambios en una o más políticas contables.

##### ➤ **Presentación de Estados Financieros**

Los estados financieros de la UPME tienen como objetivos suministrar información útil, ser un medio para la rendición de cuentas y ser un instrumento de carácter predictivo o proyectivo en relación con los recursos requeridos.

| <b>Tipo</b>                           | <b>Presentación</b>  |
|---------------------------------------|--|
| <b>Estado de situación financiera</b> | Distinción de partidas corrientes y no corrientes.   |
| <b>Estado de resultados</b>           | El Estado de resultados mediante desglose de los gastos utilizando una clasificación basada en su función. |

**UNIDAD DE PLANEACION MINERO ENERGETICA – UPME**

Notas a los Estados Financieros - Resolución 533 de 2015

Corte a 31 de diciembre 2025 – Comparativo

(Expresado en pesos)

| Tipo                                      | Presentación  |
|---|---|
| <b>Estado de cambios en el patrimonio</b> | Variaciones en el patrimonio de forma detallada, clasificada y comparativa de un periodo a otro.  |
| <b>Flujo de efectivo</b>                  | <p>El estado de flujos de efectivo será elaborado y presentado por la <b>UPME</b> siempre y cuando sea una obligatoriedad del marco técnico normativo, de lo contrario la <b>UPME</b> no elaborará ni presentará el estado de flujos de efectivo.</p> <p>Actividades de operación se presentan por el método directo y, las partidas que no generen registro en las cuentas de efectivos y equivalentes al efectivo</p> |
| <b>Notas a los estados financieros</b>    | De acuerdo con los requerimientos establecidos en cada una de las políticas contables presentadas en este manual.   |

➤ **Políticas contables, cambios en las estimaciones contables y corrección de errores**

**Políticas contables:** El reconocimiento de hechos económicos se rige uniformemente por las normas de la Contaduría General de la Nación (CGN). Ante hechos económicos no regulados, es obligatorio solicitar a la CGN su estudio y regulación. Si se cambia una política, los ajustes a las partidas afectadas deben aplicarse de forma retroactiva sobre los saldos, o prospectivamente si esto resulta impracticable.

**Cambios en estimaciones contables:** La medición de hechos con incertidumbre se realiza mediante estimaciones basadas en información fiable. Mientras que un cambio en los criterios de medición se considera un cambio de política, una variación en la estimación por la obtención de nueva información se aplica siempre de manera prospectiva, ajustando el valor en libros únicamente en el periodo del cambio y en los futuros.

**Corrección de errores de periodos anteriores:** Los errores generados por omitir información fiable disponible en el pasado se corrigen en el momento de su descubrimiento. Para medir y reconocer esta corrección, se ajustan directamente las partidas involucradas

## UNIDAD DE PLANEACION MINERO ENERGETICA – UPME

Notas a los Estados Financieros - Resolución 533 de 2015

Corte a 31 de diciembre 2025 – Comparativo

(Expresado en pesos)

contra la cuenta patrimonial de Resultados de Ejercicios anteriores, sin afectar el resultado del periodo actual, y aplicando el ajuste retroactivamente si el error es material.

### ➤ Hechos ocurridos después del periodo contable

Comprenden los eventos favorables o desfavorables que suceden entre el cierre del periodo (31 de diciembre) y la fecha de autorización para la publicación de los estados financieros, definida como la fecha establecida por la CGN para transmitir la información al CHIP.

Durante este lapso se identifican dos tipos de eventos. Los que implican ajuste son aquellos que proporcionan evidencia sobre condiciones que ya existían al cierre del periodo, obligando a modificar los valores reconocidos. Por el contrario, los que no implican ajuste corresponden a situaciones que surgieron con posterioridad al cierre y, en consecuencia, no alteran las cifras contables previamente reconocidas.

### ➤ Efectivo y Equivalentes al Efectivo

#### Reconocimiento y Medición

El efectivo comprende los recursos de liquidez inmediata que se registran en caja, cuentas corrientes y cuentas de ahorro.

Los equivalentes al efectivo son inversiones a corto plazo de alta liquidez que son fácilmente convertibles en efectivo y están sujetas a un riesgo poco significativo de cambios en su valor. Por tanto, una inversión será equivalente al efectivo cuando tenga vencimiento próximo es decir tres meses o menos desde la fecha de adquisición.

Las instrucciones contables detalladas en la política de la Unidad deben ser aplicadas a las siguientes partidas:

- a. Caja;
- b. Cuentas corrientes y de ahorro;
- c. Recursos entregados en administración
  - En administración CUN
  - Encargo Fiduciario

## UNIDAD DE PLANEACION MINERO ENERGETICA – UPME

Notas a los Estados Financieros - Resolución 533 de 2015

Corte a 31 de diciembre 2025 – Comparativo

(Expresado en pesos)

### ➤ Cuentas por cobrar

#### Reconocimiento y Medición Inicial

Se reconocen como cuentas por cobrar, los derechos adquiridos por la entidad en desarrollo de sus actividades, de los cuales se espera a futuro la entrada de un flujo financiero fijo o determinable, a través de efectivo, equivalentes al efectivo u otro instrumento. Estas partidas incluyen los derechos originados en transacciones con y sin contraprestación.

La UPME percibe anualmente aportes de las entidades: I) Interconexión Eléctrica S.A - ISA; II) Agencia Nacional de Minería; III) Ministerio de Minas y Energía; y IV) ECOPETROL; V) Agencia Nacional de Hidrocarburos, dichos aportes son reconocidos en la cuenta de otras transferencias, teniendo en cuenta que estos no son cancelados en su totalidad al inicio de cada vigencia, los cuales son recibidos durante el período.

Actualmente la UPME percibe anualmente aportes de las entidades que sufragan el presupuesto de la entidad, las cuales son definidas en la Ley de presupuestos anual y en el decreto de liquidación del presupuesto general de la nación y/o normativa vigente, dichos aportes son reconocidos en la cuenta de otras transferencias.

### ➤ Propiedad, planta y equipo

#### Reconocimiento

La UPME reconoce como propiedades, planta y equipo:

- a) Los activos tangibles empleados por LA UPME para la producción o suministro de bienes, para la prestación de servicios y para propósitos administrativos;
- b) Los bienes muebles que se tengan para generar ingresos producto de su arrendamiento;
- c) Los bienes inmuebles arrendados por un valor inferior al valor de mercado del arrendamiento;
- d) Los bienes inmuebles con uso futuro indeterminado; y
- e) El cableado estructurado que está incorporado como parte de los bienes inmuebles, será mayor valor de estos, de lo contrario será reconocido como gasto en el momento de su adquisición; y

**UNIDAD DE PLANEACION MINERO ENERGETICA – UPME**

Notas a los Estados Financieros - Resolución 533 de 2015

Corte a 31 de diciembre 2025 – Comparativo

(Expresado en pesos)

- f) Los repuestos que serán componentes de un elemento de propiedades, planta y equipo

Para el reconocimiento inicial de los elementos que cumplen con la definición de Propiedades, Planta y Equipo la UPME tendrá en cuenta las siguientes consideraciones:

| Bienes Muebles |          |         |                      |   |
|----------------|----------|---------|----------------------|---|
| Criterio       | Cantidad | Cuantía | Características      | Tratamiento   |
| Mayor          | 50       | UVT     | Activo mayor cuantía | Se reconoce como PPYE y se deprecia de acuerdo con política contable del Grupo. |
| Menor o Igual  | 50       | UVT     | Activo menor cuantía | Se reconoce PPYE y se deprecia en el mismo mes de compra.                       |

Después del reconocimiento las propiedades, planta y equipo se medirán por el costo menos la depreciación acumulada menos el deterioro acumulado.

La UPME estableció las siguientes vidas útiles y valores residuales por cada clasificación de propiedad, planta y equipo:

| Tipo                                | Vida Útil   | Valor Residual |
|-------------------------------------|-------------|----------------|
| <b>Edificios</b>                    | 100 años    | 0%             |
| <b>Muebles y enseres</b>            | 3 - 20 años | 0%             |
| <b>Equipo de Oficina</b>            | 2 - 12 años | 0%             |
| <b>Equipo de Comunicación</b>       | 4 - 13 años | 0%             |
| <b>Equipo de Cómputo</b>            | 4 - 18 años | 0%             |
| <b>Equipo de comedor y cocina</b>   | 2 - 16 años | 0%             |
| <b>Equipo Transporte, Vehículos</b> | 2 - 10 años | 0%             |

La entidad para efectos de la renovación del parque automotor puede entregar los vehículos en parte de pago; o los mismos pueden ser entregados a Central de Inversiones CISA a título gratuito en cumplimiento de lo establecido en el plan Nacional de Desarrollo, por tal razón, el valor residual de los mismos será del 0% debido a que no se recibe efectivo.

## UNIDAD DE PLANEACION MINERO ENERGETICA – UPME

Notas a los Estados Financieros - Resolución 533 de 2015

Corte a 31 de diciembre 2025 – Comparativo

(Expresado en pesos)

### ➤ **Acuerdos de comodato**

Esta política regula las transferencias de bienes sin contraprestación, como los comodatos, basando su reconocimiento en la transferencia sustancial de riesgos y beneficios, más que en la simple titularidad jurídica. Para la medición inicial de estos bienes se utiliza el valor de mercado, el costo de reposición o, en su defecto, el valor en libros de la entidad que transfiere.

El tratamiento contable depende de las estipulaciones del acuerdo. Si existen restricciones (uso específico sin obligación de devolver el bien), quien recibe el activo reconoce un ingreso en su resultado, mientras que quien lo entrega da de baja el bien y registra un gasto. Por el contrario, si existen condiciones (obligación de devolver el bien si se incumple su finalidad), quien lo recibe registra el activo contra un pasivo diferido que se amortiza como ingreso a medida que se cumple la condición; a su vez, quien lo entrega da de baja el bien y reconoce un activo diferido. En los casos donde la transferencia de riesgos no es sustancial, ninguna de las partes ajusta sus estados financieros y solo se revela la situación en las notas.

Finalmente, la vida útil del bien entregado o recibido se determina por el plazo establecido en el acuerdo (salvo certeza de prórrogas), y su medición posterior se registrará por la política contable específica que corresponda a la naturaleza del activo, como propiedades, planta y equipo o intangibles.

### ➤ **Otros activos – Bienes y servicios pagados por Anticipado.**

Cuando la UPME adquiera bienes y servicios de manera anticipada al pago, se considerarán recibidos por anticipado siempre y cuando cumplan con la definición de activo, de igual forma, se reconocerá como un activo cuando se haya realizado el pago con anterioridad a la entrega de los bienes o prestación de los servicios. Los activos son recursos controlados por la UPME que resultan de un evento pasado y de los cuales se espera obtener un potencial de servicio o generar beneficios económicos futuros.

**UNIDAD DE PLANEACION MINERO ENERGETICA – UPME**

Notas a los Estados Financieros - Resolución 533 de 2015

Corte a 31 de diciembre 2025 – Comparativo

(Expresado en pesos)

| Pago Anticipado  | Plazo contractual del Bien o Servicio  | Tratamiento Contable   |
|--|--|--|
| Pólizas de Seguros, SOAT, servicios de mantenimiento, Impresos, publicaciones y afiliaciones, recursos entregados en administración, en otros. | <ul style="list-style-type: none"> <li>Si los beneficios económicos o potencial de servicios son consumidos durante el período contable (enero a diciembre).</li> <li>Si los beneficios económicos o potencial de servicios NO son consumidos durante el período contable (enero a diciembre), sino que pasa a otros períodos contables y su valor de adquisición individualmente es superior a 25 UVT.</li> </ul> | <ul style="list-style-type: none"> <li>Se reconocerán directamente al resultado, sin embargo, el área de compras y suministros llevará el control administrativo de los mismos.</li> <li>Aquellos bienes y servicios pagados por anticipado cuyo valor de adquisición sea hasta 25 UVT se llevarán directamente a los resultados como un gasto del período. Sin embargo, se llevará control administrativo por parte del área de compras y suministros.</li> <li>En los demás casos se reconocerán como un activo- pago anticipado y se amortizará de manera lineal, de acuerdo con lo estipulado en el acuerdo contractual. La amortización iniciará con el inicio de la vigencia de (pólizas de seguros, SOAT, Servicio de mantenimiento, entre otros), LA UPME tiene cobertura de riesgo y/o prestación de servicios desde este momento, independiente del pago.</li> </ul> |

➤ **Activos Intangibles**

**Reconocimiento y Medición Inicial:**

Esta política establece los lineamientos para contabilizar licencias, software y derechos. Para su reconocimiento, el activo debe ser identificable, no monetario, sin apariencia física, controlado por la entidad y medible fiablemente para usarse por más de un periodo.

Los intangibles mayores a 50 UVT se capitalizan y amortizan en su vida útil, mientras que los de cuantía menor o igual a 50 UVT se amortizan en el mismo mes de compra. Si el activo es desarrollado internamente, los costos de la fase de investigación se registran como gasto

F-DO-03 – V3

15/07/2024

Recuerde: Si este documento se encuentra impreso no se garantiza su vigencia, por lo tanto, se considera "Copia No Controlada". La versión vigente se encuentra publicada en el Sistema de Gestión Único Estratégico de Mejoramiento - SIGUEME.

**UNIDAD DE PLANEACION MINERO ENERGETICA – UPME**

Notas a los Estados Financieros - Resolución 533 de 2015

Corte a 31 de diciembre 2025 – Comparativo

(Expresado en pesos)

del periodo, y solo los de la fase de desarrollo se reconocen como activo intangible si se demuestra su viabilidad técnica y financiera.

En cuanto a la medición inicial, los activos se registran por su costo, el cual incluye el valor de adquisición y los gastos directamente atribuibles para prepararlos para su uso previsto. En los desarrollos internos, este costo suma materiales, honorarios y nómina directa exclusiva de la fase de desarrollo.

Medición Posterior:

Se utiliza el modelo del costo menos la amortización acumulada y las pérdidas por deterioro. La amortización se calcula mediante el método lineal utilizando las siguientes vidas útiles:

| ACTIVO INTANGIBLE | VIDA ÚTIL  | VALOR RESIDUAL |
|-------------------|--|----------------|
| Licencias         | Más de 1 y hasta 5 años (de acuerdo con el contrato) | 0%             |
| Software          | 1 a 5 años   | 0%             |

Los activos clasificados con vida útil indefinida no se amortizan, pero se someten a una evaluación anual de deterioro.

Finalmente, la baja en cuentas se realiza cuando la entidad dispone del activo o cuando ya no espera obtener beneficios económicos futuros o potencial de servicio por su uso. Cualquier ganancia o pérdida generada en este proceso se reconoce inmediatamente en el resultado del periodo, requiriendo siempre un informe técnico y un acto administrativo que autorice formalmente el retiro del elemento.

➤ **Cuentas por pagar**

Reconocimiento y medición inicial

La UPME reconoce como cuentas por pagar, las obligaciones adquiridas por la entidad con terceros, originadas en el desarrollo de su objeto social y de las cuales se espere a futuro, la salida de un desembolso o recurso que incorpore beneficios económicos.



## UNIDAD DE PLANEACION MINERO ENERGETICA – UPME

Notas a los Estados Financieros - Resolución 533 de 2015

Corte a 31 de diciembre 2025 – Comparativo

(Expresado en pesos)

Adquisición de bienes y servicios: Para el caso de las cuentas por pagar para la adquisición de bienes y servicios (impresiones, materiales y suministros, aportes de seguridad social, descuentos de nómina, entre otras), la entidad reconocerá la cuenta por pagar teniendo en cuenta el bien y servicio recibido por la Unidad y sus efectos contables y fiscales. Por lo anterior, la entidad reconocerá la cuenta por pagar por el valor neto partiendo de las implicaciones tributarias.

### ➤ Deterioro de los activos no generadores de efectivo

En esta política se establecen los lineamientos para reconocer y medir el deterioro del valor de las propiedades, planta y equipo y de los activos intangibles no generadores de efectivo, es decir, aquellos destinados a prestar servicios institucionales gratuitos o a precios de no mercado. La evaluación de indicios de deterioro se realiza al menos una vez al año al cierre del periodo.

Esta evaluación es obligatoria para todos los bienes inmuebles, así como para los bienes muebles e intangibles cuyo valor de adquisición sea igual o superior a 100 SMMLV, exigiendo además que los intangibles tengan una vida útil finita mayor a 5 años. Por su parte, los intangibles de vida útil indefinida o no disponibles para su uso se evalúan anualmente sin importar si existen indicios previos.

Para determinar la existencia de un deterioro, las áreas responsables analizan fuentes de información externas e internas evaluando daños físicos, obsolescencia tecnológica o cambios en el mercado a través de una matriz de calificación. Si el activo obtiene un puntaje de demérito igual o superior al 65%, se procede a calcular su valor del servicio recuperable. Este valor corresponde al importe mayor entre el precio de mercado menos los costos de venta y el costo de reposición. Si el importe en libros del activo resulta ser mayor que este valor de servicio recuperable, la diferencia se reconoce inmediatamente en el resultado del periodo como una pérdida por deterioro, lo que obligará a ajustar los cargos futuros por depreciación o amortización.

Al finalizar cada periodo contable, la entidad también debe analizar si las condiciones que causaron un deterioro en el pasado han desaparecido o mejorado. Si esto ocurre, se recalcula el valor del servicio recuperable y se registra una reversión de la pérdida, aumentando el valor del activo y reconociendo un ingreso, con la restricción de que el nuevo valor en libros no puede superar el que habría tenido el elemento si nunca se hubiera deteriorado.

## UNIDAD DE PLANEACION MINERO ENERGETICA – UPME

Notas a los Estados Financieros - Resolución 533 de 2015

Corte a 31 de diciembre 2025 – Comparativo

(Expresado en pesos)

### ➤ Beneficios a empleados y plan de activos

Los beneficios que la UPME actualmente otorga beneficios a sus empleados los cuales se describen a continuación:

#### Beneficios a corto plazo

Son aquellos otorgados a los empleados que hayan prestado sus servicios a la UPME durante el período contable y cuya obligación de pago venza dentro de los 12 meses siguientes al cierre de dicho periodo.

Los beneficios a corto plazo otorgados por la UPME comprenden:

- ✓ Sueldos y prestaciones
- ✓ Bonificación por servicios prestados
- ✓ Bonificación de recreación
- ✓ Bonificación de Dirección
- ✓ Horas extras (conductores)
- ✓ Prima de Servicio, de Vacaciones, de Navidad
- ✓ Prima técnica factor salarial y no salarial
- ✓ Reconocimiento por coordinación
- ✓ Auxilio de transporte
- ✓ Auxilio de alimentación
- ✓ Dotaciones
- ✓ Capacitaciones formales y no formales
- ✓ Permisos remunerados
- ✓ Licencias (no remuneradas, de paternidad, de maternidad y de luto)

Los beneficios a los empleados a corto plazo se reconocerán como un gasto o costo y como un pasivo cuando la UPME consuma el beneficio económico o el potencial de servicio procedente del servicio prestado por el empleado a cambio de los beneficios otorgados. Los beneficios a empleados a corto plazo que no se paguen mensualmente se reconocerán en cada mes por el valor de la alícuota correspondiente al porcentaje del servicio prestado durante el mes.

## UNIDAD DE PLANEACION MINERO ENERGETICA – UPME

Notas a los Estados Financieros - Resolución 533 de 2015

Corte a 31 de diciembre 2025 – Comparativo

(Expresado en pesos)

### Beneficios por terminación del vínculo laboral

Se reconocerán como beneficios por terminación del vínculo laboral, aquellos a los cuales la UPME está comprometida por ley, cuando se dan por terminadas las vinculaciones legales y reglamentarias con el lleno de los requisitos, estos se reconocerán como un pasivo y un gasto en el resultado del periodo.

#### ➤ Provisiones, pasivos contingentes y activos contingentes

Las provisiones se reconocen contablemente como un pasivo y un gasto cuando existe una obligación presente derivada de un suceso pasado, cuya probabilidad de salida de recursos es superior al 50% y su valor puede estimarse fiablemente.

La Oficina Asesora Jurídica realiza esta estimación técnica, y si el pago de la obligación se proyecta a más de 12 meses, se debe calcular su valor presente utilizando la tasa TES cero cupones para reflejar el valor del dinero en el tiempo. Estos saldos se revisan y ajustan mensualmente, cancelándose únicamente cuando se efectúa el pago real o desaparece la causa que los originó.

### Pasivos y activos contingentes

Los pasivos contingentes son obligaciones posibles con una probabilidad de pérdida mayor al 10% y hasta el 50%. Por su parte, los activos contingentes son posibles entradas de recursos que dependen de eventos futuros inciertos. Ninguno de estos dos conceptos se reconoce en los estados financieros; únicamente se controlan mediante registros en cuentas de orden (acreedoras para pasivos y deudoras para activos), calculando también su valor presente si su realización supera los 12 meses. Finalmente, si una obligación tiene una probabilidad de pérdida del 10% o menos, se clasifica como remota y no es objeto de ningún tipo de registro contable.

**UNIDAD DE PLANEACION MINERO ENERGETICA – UPME**  
 Notas a los Estados Financieros - Resolución 533 de 2015  
 Corte a 31 de diciembre 2025 – Comparativo  
 (Expresado en pesos)

Para la aplicación de esta política contable la UPME tiene en cuenta la siguiente calificación.

| CALIFICACIÓN    |                            | RECONOCIMIENTO                |
|-----------------|----------------------------|-------------------------------|
| Remota          | Entre 0% y $\leq$ 10%      | No aplica                     |
| Baja - Posible  | Entre $>10\%$ y $\leq$ 25% | Cuentas de orden y Revelación |
| Media - Posible | Entre $>25\%$ y $\leq$ 50% | Cuentas de orden y Revelación |
| Alta - Probable | Entre $>50\%$ y $<$ 100%   | Provisión y Revelación        |
| Cierto          | 100%                       | Pasivo Real y Revelación      |

➤ **Ingresos de transacciones sin contraprestación**

Los ingresos son los incrementos en los beneficios económicos o en el potencial de servicio producidos a lo largo del periodo contable (bien en forma de entradas o incrementos de valor de los activos, o bien como salidas o decrementos de los pasivos) que dan como resultado aumentos del patrimonio y no están relacionados con los aportes para la creación de la UPME.

Los ingresos de transacciones sin contraprestación son aquellos recursos que la entidad recibe sin entregar nada a cambio, o entregando algo de un valor significativamente inferior al de mercado.

Se registran como ingreso cuando existe un derecho legal o contractual exigible. Si la transferencia tiene condiciones (es decir, obliga a devolver los recursos si no se usan para un fin específico), se reconoce inicialmente como un pasivo diferido. Este pasivo se va amortizando y convirtiendo en ingreso a medida que se ejecuta el presupuesto mensual.

Los ingresos por transferencias corresponden a ingresos por transacciones sin contraprestación, recibidos de terceros, por conceptos tales como: recursos que recibe la UPME de otras entidades públicas, condonaciones de deudas, o asunción de deudas por parte de terceros.

**UNIDAD DE PLANEACION MINERO ENERGETICA – UPME**  
Notas a los Estados Financieros - Resolución 533 de 2015  
Corte a 31 de diciembre 2025 – Comparativo  
(Expresado en pesos)

Los ingresos por transferencias pueden o no estar sometidos a estipulaciones, las cuales pueden originarse en la normativa vigente o en acuerdos de carácter vinculante.

Las estipulaciones comprenden las especificaciones que le imponen a la entidad receptora del activo una obligación de desempeño. Existirá una obligación de desempeño cuando la entidad deba usar o consumir el beneficio económico futuro o el potencial de servicio del activo transferido para un propósito concreto.

Las estipulaciones relacionadas con un activo transferido pueden ser restricciones o condiciones.

Para el caso de la UPME la entidad no presenta restricciones respecto a los ingresos por transferencia que recibe. Existen restricciones cuando se requiera que la entidad receptora use o consuma el beneficio económico futuro o el potencial de servicio del activo transferido para un propósito concreto, sin que se requiera la devolución del activo a quien transfiere el mismo cuando este no se use o consuma como se especifica

Existen condiciones cuando se requiere que la UPME quien es la receptora de los recursos los use o destine para un propósito concreto y si esto no ocurre, dichos recursos se devuelven total o parcialmente a la entidad aportante que los transfirió, quien tiene la facultad administrativa o legal de hacer exigible la devolución. Adicionalmente, para que exista una transferencia condicionada, el transferidor debe tener la capacidad de evaluar periódicamente el cumplimiento de la obligación de desempeño, esto se da cuando la UPME reporta la ejecución presupuestal de manera parcial durante el año y un informe de ejecución definitiva al final de la vigencia, donde se determina si existe o no presupuesto no ejecutado.

En el caso de la UPME, sus ingresos de transacciones sin contraprestación presentan condiciones debido a que los recursos deben ser devueltos a las entidades que sufragan el presupuesto de la entidad, las cuales son definidas en la Ley de presupuestos anual y en el Decreto de liquidación del presupuesto general de la nación y/o normativa vigente. Los recursos deben ser devueltos ya que no son ejecutados por la entidad.

## UNIDAD DE PLANEACION MINERO ENERGETICA – UPME

Notas a los Estados Financieros - Resolución 533 de 2015

Corte a 31 de diciembre 2025 – Comparativo

(Expresado en pesos)

### ➤ **Ingresos de transacciones con contraprestación**

Esta categoría abarca los recursos obtenidos por la venta de bienes, la prestación de servicios (como evaluaciones técnicas o conceptos) y el uso de activos por terceros, incluyendo intereses y arrendamientos. Su reconocimiento depende del tipo de transacción: en la venta de bienes, ocurre cuando se transfieren los riesgos y beneficios al comprador; en la prestación de servicios, se determina según el grado de avance al cierre del periodo contable; y en el uso de activos, cuando es probable recibir los beneficios. La medición se realiza por el valor de mercado de la contraprestación recibida o por recibir, deduciendo los descuentos aplicables.

Para la prestación de servicios, el reconocimiento contable exige que el resultado de la transacción pueda estimarse con fiabilidad, fundamentándose en el grado de avance del trabajo al final del periodo contable. De acuerdo con la normatividad específica (Ley 1955 de 2019), la entidad reconoce bajo este concepto los ingresos percibidos por servicios técnicos de planeación y asesoría, tales como la evaluación de proyectos de eficiencia energética o fuentes no convencionales, evaluaciones para líneas de redescuento de FINDETER y la emisión de conceptos técnicos sobre conexiones al Sistema Interconectado Nacional. En los casos donde el resultado del servicio no pueda estimarse de manera fiable, los ingresos solo se reconocerán hasta el límite de los costos incurridos que se consideren recuperables.

### ➤ **Otros ingresos**

Esta política regula las entradas esporádicas que no encajan en las dos clasificaciones anteriores y que no son habituales ni esenciales para la operación de la entidad. Su reconocimiento contable se efectúa en el momento en que las áreas responsables entregan a la Tesorería los respectivos soportes válidos de consignación o transferencia electrónica.

### ➤ **Efectos de las variaciones en las tasas de cambio de la moneda extranjera**

Esta política establece que toda transacción en moneda extranjera se debe registrar inicialmente en pesos colombianos utilizando la Tasa Representativa del Mercado (TRM) proyectada en el compromiso presupuestal.

**UNIDAD DE PLANEACION MINERO ENERGETICA – UPME**

Notas a los Estados Financieros - Resolución 533 de 2015

Corte a 31 de diciembre 2025 – Comparativo

(Expresado en pesos)

Posteriormente, el tratamiento contable de las diferencias en cambio dependerá del momento de su liquidación y del tipo de partida. Para las partidas monetarias (como cuentas por cobrar o pagar), si se pagan dentro de la misma vigencia fiscal, la fluctuación ajusta directamente la cuenta de origen sin afectar los resultados; pero si quedan como saldo al cierre del año o se pagan en una vigencia distinta, la variación sí se reconoce como un ingreso o gasto por diferencia en cambio.

Adicionalmente al resumen de políticas contables aplicables a la entidad, a continuación, se presenta el listado de notas que no aplica a la UPME:

➤ **LISTADO DE NOTAS QUE NO LE APLICAN A LA ENTIDAD**

NOTA 6. INVERSIONES E INSTRUMENTOS DERIVADOS

NOTA 8. PRESTAMOS POR COBRAR

NOTA 9. INVENTARIOS

NOTA 11. BIENES DE USO PUBLICO, HISTÓRICOS Y CULTURALES

NOTA 12. RECURSOS NATURALES NO RENOVABLES

NOTA 13. PROPIEDADES DE INVERSIÓN

NOTA 15. ACTIVOS BIOLÓGICOS

NOTA 17. ARRENDAMIENTOS

NOTA 18. COSTOS DE FINANCIACIÓN

NOTA 19. EMISIÓN Y COLOCACIÓN DE TÍTULOS DE DEUDA

NOTA 20. PRESTAMOS POR PAGAR

NOTA 23. PROVISIONES

NOTA 30. COSTOS DE VENTAS

NOTA 31. COSTO DE TRANSFORMACIÓN

NOTA 32. ACUERDO DE CONCESIÓN – ENTIDAD CONCEDENTE

NOTA 33. ADMINISTRACIÓN DE RECURSOS DE SEGURIDAD SOCIAL EN PENSIONES (Fondos de Colpensiones).

NOTA 34. EFECTOS DE LAS VARIACIONES EN LAS TASAS DE CAMBIO DE LA MONEDA EXTRANJERA.

NOTA 35. IMPUESTOS A LAS GANANCIAS

**UNIDAD DE PLANEACION MINERO ENERGETICA – UPME**  
Notas a los Estados Financieros - Resolución 533 de 2015  
Corte a 31 de diciembre 2025 – Comparativo  
(Expresado en pesos)

**NOTA 5. EFECTIVO Y EQUIVALENTES AL EFECTIVO**

**Composición**

Su composición se observa en el siguiente cuadro comparativo de las cuentas que conforman el grupo de Efectivo y Equivalente al Efectivo, de acuerdo con la Política Contable de la UPME, los cuales corresponden a los Recursos Propios y los Recursos de las Entidades Aportantes. A continuación, se presenta el siguiente comportamiento para este período, donde se observa una variación del -0,46% equivalente a -\$37.170,96:

| CONCEPTO                                   | 2025                | 2024                | VALOR VARIACIÓN   |
|--|---------------------|---------------------|-------------------|
| <b>EFECTIVO Y EQUIVALENTES AL EFECTIVO</b> | <b>8.002.247,32</b> | <b>8.039.418,28</b> | <b>-37.170,96</b> |
| Depósitos en instituciones financieras     | 8.002.247,32        | 8.039.418,28        | -37.170,96        |

**5.1. Depósitos en instituciones financieras**

La UPME, presenta los tipos de depósitos en instituciones financieras:

| CONCEPTO                                      | 2025                | 2024                | VALOR VARIACIÓN   | RENTABILIDAD CIERRE 2025 (Vr Inter_Recib) | % TASA PROMEDIO |
|---|---------------------|---------------------|-------------------|---|-----------------|
| <b>DEPÓSITOS EN INSTITUCIONES FINANCIERAS</b> | <b>8.002.247,32</b> | <b>8.039.418,28</b> | <b>-37.170,96</b> | <b>207.700.198,26</b>                     | <b>0,02</b>     |
| Cuenta corriente                              | 5.025.434,27        | 5.013.334,59        | 12.099,68         | 0,00                                      | 0,00            |
| Cuenta de ahorro                              | 2.976.813,05        | 3.026.083,69        | -49.270,64        | 207.700.198,26                            | 0,05            |

Son los recursos de liquidez inmediata que se registran en cuenta corriente y cuenta de ahorro, en las cuales se recaudan los dineros de los aportantes y se realizan algunos pagos que no se logran tramitar por la DTN SCUN (pagos deducciones por nómina).



**UNIDAD DE PLANEACION MINERO ENERGETICA – UPME**  
Notas a los Estados Financieros - Resolución 533 de 2015  
Corte a 31 de diciembre 2025 – Comparativo  
(Expresado en pesos)

**5.2. Efectivo de uso restringido**

Este anexo no aplica para la entidad.

**5.3. Equivalentes al efectivo**

Este anexo no aplica para la entidad.

**5.4. Saldos en moneda extranjera**

Este anexo no aplica para la entidad.

**5.5. Reservas internacionales**

Este anexo no aplica para la entidad.

**NOTA 6. INVERSIONES E INSTRUMENTOS DERIVADOS**

**Composición**

Este anexo no aplica para la entidad.

**6.1. Inversiones de administración de liquidez**

Este anexo no aplica para la entidad.

**6.2. Inversiones en controladas, asociadas y negocios conjuntos**

Este anexo no aplica para la entidad.

**6.3. Instrumentos derivados y coberturas**

Este anexo no aplica para la entidad.

**UNIDAD DE PLANEACION MINERO ENERGETICA – UPME**  
Notas a los Estados Financieros - Resolución 533 de 2015  
Corte a 31 de diciembre 2025 – Comparativo  
(Expresado en pesos)

## NOTA 7. CUENTAS POR COBRAR

### Composición

La Unidad reconoció las cuentas por cobrar por transferencias desde el mes de enero de 2025 y su contrapartida al pasivo diferido por transferencias condicionadas y dentro de otras cuentas por cobrar, se identifican rubros tales como cobros por incapacidades y otras cuentas por cobrar.

A continuación, relacionamos el comparativo del comportamiento de esta cuenta en los períodos 2025-2024:

| CONCEPTO                    | 2025                 | 2024                 | VARIACIÓN            |
|-----------------------------|----------------------|----------------------|----------------------|
| <b>CUENTAS POR COBRAR</b>   | <b>73.603.752,77</b> | <b>74.604.976,00</b> | <b>-1.001.223,23</b> |
| Otras transferencias        | 0,00                 | 0,00                 | 0,00                 |
| Pago por cuenta de terceros | 73.603.752,77        | 74.604.976,00        | -1.001.223,23        |

#### 7.1. Impuestos retención en la fuente y anticipos de impuestos

Este anexo no aplica para la entidad

#### 7.2. Contribuciones tasas e ingresos no tributarios

Este anexo no aplica para la entidad

#### 7.3. Aportes sobre la nomina

Este anexo no aplica para la entidad

#### 7.4. Rentas parafiscales

Este anexo no aplica para la entidad

**UNIDAD DE PLANEACION MINERO ENERGETICA – UPME**  
Notas a los Estados Financieros - Resolución 533 de 2015  
Corte a 31 de diciembre 2025 – Comparativo  
(Expresado en pesos)

**7.5. Regalías**

Este anexo no aplica para la entidad

**7.6. Venta de bienes**

Este anexo no aplica para la entidad

**7.7. Prestación de servicios**

Este anexo no aplica para la entidad

**7.8. Prestación de servicios públicos**

Este anexo no aplica para la entidad

**7.9. Prestación de servicios de salud**

Este anexo no aplica para la entidad

**7.10. Aportes por cobrar a entidades afiliadas**

Este anexo no aplica para la entidad

**7.11. Recursos destinados a la financiación del sistema general de seguridad social en salud**

Este anexo no aplica para la entidad

**7.12. Administración del sistema de seguridad social en salud**

Este anexo no aplica para la entidad

**UNIDAD DE PLANEACION MINERO ENERGETICA – UPME**  
Notas a los Estados Financieros - Resolución 533 de 2015  
Corte a 31 de diciembre 2025 – Comparativo  
(Expresado en pesos)

**7.13. Subvenciones por cobrar**

Este anexo no aplica para la entidad

**7.14. Recursos de los fondos de reserva de pensiones**

Este anexo no aplica para la entidad

**7.15. Administración del sistema de seguridad social en riesgos laborales**

Este anexo no aplica para la entidad

**7.16. Fondo de ahorro y estabilización petrolera**

Este anexo no aplica para la entidad

**7.17. Derechos de recompra de cuentas por cobrar**

Este anexo no aplica para la entidad

**7.18. Operaciones fondos de garantías**

Este anexo no aplica para la entidad

**7.19. Saldos disponibles en patrimonios autónomos y otros recursos entregados en administración**

Este anexo no aplica para la entidad

**UNIDAD DE PLANEACION MINERO ENERGETICA – UPME**  
Notas a los Estados Financieros - Resolución 533 de 2015  
Corte a 31 de diciembre 2025 – Comparativo  
(Expresado en pesos)

## 7.20. Transferencias por cobrar

A continuación, nos permitimos detallar la cuenta de transferencias por cobrar así:

| APORTANTE                         | APORTES<br>TOTALES 2025  | APORTES<br>TOTALES 2024  | VARIACION               |
|-----------------------------------|--------------------------|--------------------------|-------------------------|
| Interconexión Electrica SA ESP    | 11.987.929.873,50        | 11.326.978.000,00        | 660.951.873,50          |
| Agencia Nacional de Hidrocarburos | 11.987.931.000,00        | 11.327.300.000,00        | 660.631.000,00          |
| Agencia Nacional de Minería       | 11.987.931.000,00        | 11.327.300.000,00        | 660.631.000,00          |
| Ministerio de Minas y Energía     | 11.987.931.000,00        | 11.326.978.000,00        | 660.953.000,00          |
| Ecopetrol S.A.                    | 11.987.929.873,50        | 11.327.300.000,00        | 660.629.873,50          |
| <b>TOTAL VIGENCIA</b>             | <b>59.939.652.747,00</b> | <b>56.635.856.000,00</b> | <b>3.303.796.747,00</b> |
| (-) Pago mes de Diciembre         | 59.939.652.747,00        | 56.635.856.000,00        | 3.303.796.747,00        |
| <b>TOTAL CUENTA POR COBRAR</b>    | <b>0,00</b>              | <b>0,00</b>              | <b>0,00</b>             |

Si bien para este periodo la entidad no presenta saldo, detallamos que se presentó una variación en el pago entre las vigencias de \$3.303.796.747,00, la cual se refleja por el aumento del presupuesto. Para estos periodos los aportantes pagaron la totalidad de los recursos asignados al presupuesto.

## 7.21. Otras cuentas por cobrar

| DESCRIPCIÓN                 | CORTE VIGENCIA 2025 |                       |               | CORTE VIGENCIA 2024 |                       |               | VALOR<br>VARIACIÓN |
|-----------------------------|---------------------|-----------------------|---------------|---------------------|-----------------------|---------------|--------------------|
|                             | SALDO<br>CORRIENTE  | SALDO NO<br>CORRIENTE | SALDO FINAL   | SALDO<br>CORRIENTE  | SALDO NO<br>CORRIENTE | SALDO FINAL   |                    |
| OTRAS CUENTAS POR COBRAR    | 73.603.752,77       | -                     | 73.603.752,77 | 74.604.976,00       | -                     | 74.604.976,00 | - 1.001.223,23     |
| Pago por cuenta de terceros | 73.603.752,77       |                       | 73.603.752,77 | 74.604.976,00       |                       | 74.604.976,00 | - 1.001.223,23     |

**UNIDAD DE PLANEACION MINERO ENERGETICA – UPME**  
Notas a los Estados Financieros - Resolución 533 de 2015  
Corte a 31 de diciembre 2025 – Comparativo  
(Expresado en pesos)

Por lo anterior, nos permitimos detallar el saldo de Otras Cuentas por Cobrar:

| ENTIDAD  | DICIEMBRE DE 2025    | DICIEMBRE DE 2024    | VARIACION             |
|--|----------------------|----------------------|-----------------------|
| CAJA DE COMPENSAR FAMILIAR EPS   | 27.620.884,00        | 19.651.279,00        | 7.969.605,00          |
| POSITIVA COMPAÑÍA DE SEGUROS S. A.   | -                    | 10.499.252,00        | - 10.499.252,00       |
| ENTIDAD PROMOTORA DE SALUD SANITAS S A S   |                      |                      | 29.028.729,00         |
|  | 41.910.743,00        | 12.882.014,00        |                       |
| ENTIDAD PROMOTORA DE SALUD FAMISANAR S A S - EN INTERVENCION BAJO LA MEDIDAD DE TOMA DE POSESION | 1.186.626,00         | 1.006.243,00         | 180.383,00            |
| EPS SURAMERICANA S. A  | 2.506.922,00         | 721.118,00           | 1.785.804,00          |
| COOMEVA ENTIDAD PROMOTORA DE SALUD S.A. EN LIQUIDACION   | 378.577,77           | 916.628,00           | - 538.050,23          |
| ALIANSA EPS *  | -                    | 27.064.828,00        | - 27.064.828,00       |
| MEDIMÁS EPS S.A.S. EN LIQUIDACION  | -                    | -                    | -                     |
| POSITIVA COMPAÑÍA DE SEGURO S. A.  | -                    | 1.863.614,00         | - 1.863.614,00        |
| <b>TOTAL DE PAGO POR CUENTA DE TERCEROS</b>  | <b>73.603.752,77</b> | <b>74.604.976,00</b> | <b>(1.001.223,23)</b> |
| <b>TOTAL DE OTRAS CUENTAS POR COBRAR</b>   | <b>73.603.752,77</b> | <b>74.604.976,00</b> | <b>-1.001.223,23</b>  |

En esta cuenta existe una variación del -1.34% equivalente a -\$1.001.223,23.

En el año 2025 se refleja un saldo de \$73.603.752,77 correspondiente a las incapacidades. Cabe mencionar que la entidad se encuentra realizando la gestión para el recaudo de las incapacidades pendientes de pago.

#### 7.22. Cuentas por cobrar de difícil recaudo

Este anexo no aplica para la entidad

#### 7.23. Cuentas por cobrar a costo amortizado

Este anexo no aplica para la entidad

#### 7.24. Cuentas por cobrar vencidas no deterioradas

Este anexo no aplica para la entidad

**UNIDAD DE PLANEACION MINERO ENERGETICA – UPME**  
Notas a los Estados Financieros - Resolución 533 de 2015  
Corte a 31 de diciembre 2025 – Comparativo  
(Expresado en pesos)

## **NOTA 8. PRÉSTAMOS POR COBRAR**

### **Composición**

Este anexo no aplica para la entidad.

#### **8.1. Préstamos concedidos**

Este anexo no aplica para la entidad.

#### **8.2. Préstamos gubernamentales otorgados**

Este anexo no aplica para la entidad.

#### **8.3. Derechos de recompra de préstamos por cobrar**

Este anexo no aplica para la entidad.

#### **8.4. Préstamos por cobrar de difícil recaudo**

Este anexo no aplica para la entidad.

#### **8.5. Préstamos por cobrar vencidos no deteriorados**

Este anexo no aplica para la entidad.

## **NOTA 9. INVENTARIOS**

### **Composición**

Este anexo no aplica para la entidad.

#### **9.1. Bienes y servicios**

Este anexo no aplica para la entidad.

**F-DO-03 – V3**

**15/07/2024**

*Recuerde: Si este documento se encuentra impreso no se garantiza su vigencia, por lo tanto, se considera "Copia No Controlada". La versión vigente se encuentra publicada en el Sistema de Gestión Único Estratégico de Mejoramiento - SIGUEME.*

**UNIDAD DE PLANEACION MINERO ENERGETICA – UPME**  
Notas a los Estados Financieros - Resolución 533 de 2015  
Corte a 31 de diciembre 2025 – Comparativo  
(Expresado en pesos)

**NOTA 10. PROPIEDADES, PLANTA Y EQUIPO**

**Composición**

A continuación, se detallan los saldos finales de las Propiedades, Planta y Equipo de la vigencia 2025 y 2024:

| CONCEPTO   | 2025                     | 2024                     | VALOR VARIACIÓN        |
|--|--------------------------|--------------------------|------------------------|
| <b>PROPIEDADES, PLANTA Y EQUIPO</b>                            | <b>15.169.501.553,33</b> | <b>15.298.024.886,78</b> | <b>-128.523.333,45</b> |
| Terrenos   | 2.114.999.219,00         | 2.114.999.219,00         | 0,00                   |
| Bienes muebles en bodega                                       | 759.516.769,36           | 360.287.875,00           | 399.228.894,36         |
| Edificaciones  | 12.979.899.000,00        | 12.979.899.000,00        | 0,00                   |
| Muebles y enseres y equipo de oficina                          | 1.409.836.645,97         | 1.530.110.717,97         | -120.274.072,00        |
| Equipos de comunicación y computación                          | 3.215.986.378,83         | 3.395.180.757,92         | -179.194.379,09        |
| Equipos de transporte, traccion y elevación                    | 251.789.938,00           | 251.789.938,00           | 0,00                   |
| Equipos de comedor, cocina, despensa y hotelería               | 40.573.290,00            | 41.461.915,00            | -888.625,00            |
| Depreciación acumulada de PPE (cr)                             | -5.603.099.687,83        | -5.375.704.536,11        | -227.395.151,72        |
| Depreciación: Edificaciones                                    | -1.215.139.481,31        | -1.077.055.435,66        | -138.084.045,65        |
| Depreciación: Muebles, enseres y equipo de oficina             | -1.242.563.994,07        | -1.357.459.813,54        | 114.895.819,47         |
| Depreciación: Equipos de comunicación y computación            | -2.843.294.576,86        | -2.765.005.078,05        | -78.289.498,81         |
| Depreciación: Equipos de transporte, tracción y elevación      | -101.974.924,78          | -51.616.938,00           | -50.357.986,78         |
| Depreciación: Equipos de comedor, cocina, despensa y hotelería | -33.058.360,17           | -31.825.691,52           | -1.232.668,65          |
| Depreciación: Bienes muebles en bodega                         | -167.068.350,64          | -92.741.579,34           | -74.326.771,30         |



**UNIDAD DE PLANEACION MINERO ENERGETICA – UPME**

Notas a los Estados Financieros - Resolución 533 de 2015

Corte a 31 de diciembre 2025 – Comparativo

(Expresado en pesos)

Para el corte de este informe se presenta una variación del -0.84% equivalente a -\$128.523.333,45 que corresponde a las compras de activos, movimientos al servicio y depreciación acumulada.

**10.1. Detalle saldos y movimientos PPYE – Muebles**

| CONCEPTOS Y TRANSACCIONES  | BIENES MUEBLES EN BODEGA | EQUIPOS DE COMUNIC. Y COMPUTAC. | EQUIPOS DE TRANSPORTE, TRACCIÓN Y ELEVACIÓN | MUEBLES, ENSERES Y EQUIPO DE OFICINA | EQUIPOS DE COMEDOR, COCINA, DESPENSA Y HOTELERÍA | TOTAL                   |
|--|--------------------------|---------------------------------|---|--------------------------------------|--|-------------------------|
| <b>SALDO INICIAL (01-ene)</b>                                      | <b>360.287.875,00</b>    | <b>3.395.180.757,92</b>         | <b>251.789.938,00</b>                       | <b>1.530.110.717,97</b>              | <b>41.461.915,00</b>                             | <b>5.578.831.203,89</b> |
| <b>+ ENTRADAS (DB):</b>  | <b>399.228.894,36</b>    | -                               | -   | <b>15.386.700,00</b>                 | -  | <b>414.615.594,36</b>   |
| Adquisiciones en compras   | 399.228.894,36           |                                 |   | 15.386.700,00                        | -  | 414.615.594,36          |
| <b>- SALIDAS (CR):</b>   | -                        | <b>179.194.379,09</b>           | -   | <b>135.660.772,00</b>                | <b>888.625,00</b>                                | <b>315.743.776,09</b>   |
| Baja en cuentas  |                          | 179.194.379,09                  |   | 135.660.772,00                       | 888.625,00                                       | 315.743.776,09          |
| Otras salidas de bienes muebles                                    | -                        | -                               | -   | -                                    | -  | -                       |
| <b>SUBTOTAL</b><br><b>= (Saldo inicial + Entradas - Salidas)</b>   | <b>759.516.769,36</b>    | <b>3.215.986.378,83</b>         | <b>251.789.938,00</b>                       | <b>1.409.836.645,97</b>              | <b>40.573.290,00</b>                             | <b>5.677.703.022,16</b> |
| <b>+ CAMBIOS Y MEDICIÓN POSTERIOR</b>                              | -                        | -                               | -   | -                                    | -  | -                       |
| + Ajustes/Reclasificaciones en entradas (DB)                       |                          |                                 |   |                                      |  | -                       |
| - Ajustes/Reclasificaciones en salidas (CR)                        |                          |                                 |   |                                      |  | -                       |
| <b>= SALDO FINAL (31-dic)</b><br><b>= (Subtotal + Cambios)</b>     | <b>759.516.769,36</b>    | <b>3.215.986.378,83</b>         | <b>251.789.938,00</b>                       | <b>1.409.836.645,97</b>              | <b>40.573.290,00</b>                             | <b>5.677.703.022,16</b> |
| <b>- DEPRECIACIÓN ACUMULADA (DA)</b>                               | <b>167.068.350,64</b>    | <b>2.843.294.576,86</b>         | <b>101.974.924,78</b>                       | <b>1.242.563.994,07</b>              | <b>33.058.360,17</b>                             | <b>4.387.960.206,52</b> |
| Saldo inicial de la Depreciación acumulada                         | 92.741.579,34            | 2.765.005.078,05                | 51.616.938,00                               | 1.357.459.813,54                     | 31.825.691,52                                    | 4.298.649.100,45        |
| + Depreciación aplicada vigencia actual                            | 74.326.771,30            | 257.483.877,90                  | 50.357.986,78                               | 20.764.952,53                        | 2.121.293,65                                     | 405.054.882,16          |
| - Otros Ajustes de la Depreciación acumulada en la vigencia actual | -                        | 179.194.379,09                  | -   | 135.660.772,00                       | 888.625,00                                       | 315.743.776,09          |
| <b>- DETERIORO ACUMULADO DE PPE (DE)</b>                           | -                        | -                               | -   | -                                    | -  | -                       |
| <b>= VALOR EN LIBROS</b><br><b>= (Saldo final - DA - DE)</b>       | <b>592.448.418,72</b>    | <b>372.691.801,97</b>           | <b>149.815.013,22</b>                       | <b>167.272.651,90</b>                | <b>7.514.929,83</b>                              | <b>1.289.742.815,64</b> |
| <b>% DEPRECIACIÓN ACUMULADA (seguimiento)</b>                      | <b>22,00</b>             | <b>88,41</b>                    | <b>40,50</b>                                | <b>88,14</b>                         | <b>81,48</b>                                     | <b>77,28</b>            |
| <b>% DETERIORO ACUMULADO (seguimiento)</b>                         | -                        | -                               | -   | -                                    | -  | -                       |
| <b>CLASIFICACIONES DE PPE - MUEBLES</b>                            | -                        | -                               | -   | -                                    | -  | -                       |
| <b>USO O DESTINACIÓN</b>   | -                        | -                               | -   | -                                    | -  | -                       |
| + En servicio  | -                        | -                               | -   | -                                    | -  | -                       |
| <b>REVELACIONES ADICIONALES</b>                                    | -                        | -                               | -   | -                                    | -  | -                       |
| <b>BAJA EN CUENTAS - EFECTO EN EL RESULTADO</b>                    | -                        | -                               | -   | -                                    | -  | -                       |

**UNIDAD DE PLANEACION MINERO ENERGETICA – UPME**  
Notas a los Estados Financieros - Resolución 533 de 2015  
Corte a 31 de diciembre 2025 – Comparativo  
(Expresado en pesos)

**10.2. Detalle saldos y movimientos PPYE – Inmuebles**

| CONCEPTOS Y TRANSACCIONES  | TERRENOS                | EDIFICACIONES            | TOTAL                    |
|--|-------------------------|--------------------------|--------------------------|
| <b>SALDO INICIAL (01-ene)</b>                                      | <b>2.114.999.219,00</b> | <b>12.979.899.000,00</b> | <b>15.094.898.219,00</b> |
| + ENTRADAS (DB):   | -                       | -                        | -                        |
| - SALIDAS (CR):  | -                       | -                        | -                        |
| <b>= SUBTOTAL<br/>(Saldo inicial + Entradas - Salidas)</b>         | <b>2.114.999.219,00</b> | <b>12.979.899.000,00</b> | <b>15.094.898.219,00</b> |
| + CAMBIOS Y MEDICIÓN POSTERIOR                                     | -                       | -                        | -                        |
| <b>= SALDO FINAL (31-dic)<br/>(Subtotal + Cambios)</b>             | <b>2.114.999.219,00</b> | <b>12.979.899.000,00</b> | <b>15.094.898.219,00</b> |
| - DEPRECIACIÓN ACUMULADA (DA)                                      | -                       | <b>1.215.139.481,31</b>  | <b>1.215.139.481,31</b>  |
| Saldo inicial de la Depreciación acumulada                         | -                       | 1.077.055.435,66         | <b>1.077.055.435,66</b>  |
| + Depreciación aplicada vigencia actual                            | -                       | 138.084.045,65           | <b>138.084.045,65</b>    |
| - Otros Ajustes de la Depreciación acumulada en la vigencia actual | -                       | -                        | -                        |
| - DETERIORO ACUMULADO DE PPE (DE)                                  | -                       | -                        | -                        |
| <b>= VALOR EN LIBROS<br/>(Saldo final - DA - DE)</b>               | <b>2.114.999.219,00</b> | <b>11.764.759.518,69</b> | <b>13.879.758.737,69</b> |
| % DEPRECIACIÓN ACUMULADA (seguimiento)                             | -                       | 9,36                     | 8,05                     |
| % DETERIORO ACUMULADO (seguimiento)                                | -                       | -                        | -                        |
| <b>CLASIFICACIONES DE PPE - INMUEBLES</b>                          | -                       | -                        | -                        |
| <b>USO O DESTINACIÓN</b>   | -                       | -                        | -                        |
| + En servicio  | -                       | -                        | -                        |
| <b>REVELACIONES ADICIONALES</b>                                    | -                       | -                        | -                        |
| <b>GARANTIA DE PASIVOS</b>   | -                       | -                        | -                        |
| <b>BAJA EN CUENTAS - EFECTO EN EL RESULTADO</b>                    | -                       | -                        | -                        |

La entidad mantiene el costo de las partidas de Terrenos y Edificaciones, sin embargo, la depreciación se actualiza teniendo en cuenta el cumplimiento de la política contable y a las vidas útiles establecidas para este cálculo.

**UNIDAD DE PLANEACION MINERO ENERGETICA – UPME**  
Notas a los Estados Financieros - Resolución 533 de 2015  
Corte a 31 de diciembre 2025 – Comparativo  
(Expresado en pesos)

### 10.3. Construcciones en curso

Este anexo no aplica para la entidad.

### 10.4. Estimaciones

En concordancia con la política contable de la entidad y el marco normativo, presentar análisis que muestre lo siguiente:

El método de depreciación que es usado por la entidad es el método de línea recta.

Las vidas útiles usadas por la entidad se detallan a continuación:

| DESCRIPCIÓN DE LOS BIENES DE PPE |  | AÑOS DE VIDA ÚTIL<br>(Depreciación línea recta) |        |
|----------------------------------|--|---|--------|
| TIPO                             | CONCEPTOS  | MÍNIMO  | MÁXIMO |
| <b>MUEBLES</b>                   | Equipos de comunicación y computación            | 4,0   | 18,0   |
|                                  | Equipos de transporte, tracción y elevación      | 2,0   | 10,0   |
|                                  | Muebles, enseres y equipo de oficina             | 2,0   | 20,0   |
|                                  | Equipos de comedor, cocina, despensa y hotelería | 2,0   | 16,0   |
| <b>INMUEBLES</b>                 | Terrenos   | 0,0   | 0,0    |
|                                  | Edificaciones                                    | 100,0   | 100,0  |

## NOTA 11. BIENES DE USO PÚBLICO E HISTÓRICOS Y CULTURALES

### Composición

Este anexo no aplica para la entidad.

**UNIDAD DE PLANEACION MINERO ENERGETICA – UPME**  
Notas a los Estados Financieros - Resolución 533 de 2015  
Corte a 31 de diciembre 2025 – Comparativo  
(Expresado en pesos)

**11.1. Bienes de uso público (BUP)**

Este anexo no aplica para la entidad.

**11.2. Bienes históricos y culturales (BHC)**

Este anexo no aplica para la entidad.

**NOTA 12. RECURSOS NATURALES NO RENOVABLES**

**Composición**

Este anexo no aplica para la entidad.

**Generalidades**

Este anexo no aplica para la entidad.

**12.1. Detalle saldos y movimientos (RNNR)**

Este anexo no aplica para la entidad.

**NOTA 13. PROPIEDADES DE INVERSIÓN**

**Composición**

Este anexo no aplica para la entidad.

**Generalidades**

Este anexo no aplica para la entidad.

**13.1. Detalle saldos y movimientos**

Este anexo no aplica para la entidad.

**UNIDAD DE PLANEACION MINERO ENERGETICA – UPME**  
Notas a los Estados Financieros - Resolución 533 de 2015  
Corte a 31 de diciembre 2025 – Comparativo  
(Expresado en pesos)

### 13.2. Revelaciones adicionales

Este anexo no aplica para la entidad.

### NOTA 14. ACTIVOS INTANGIBLES

#### Composición

A continuación, se detalla los activos intangibles de la vigencia de 2025 y 2024 teniendo en cuenta la amortización acumulada, la variación de los Activos Intangibles es de 23,77% equivalente a \$852.355.536,02:

| CONCEPTO   | 2025                    | 2024                    | VARIACIÓN             |
|--|-------------------------|-------------------------|-----------------------|
| <b>ACTIVOS INTANGIBLES</b>                         | <b>4.437.651.262,99</b> | <b>3.585.295.726,97</b> | <b>852.355.536,02</b> |
| Activos intangibles                                | 19.453.956.110,95       | 17.840.033.692,27       | 1.613.922.418,68      |
| Amortización acumulada de activos intangibles (cr) | -15.016.304.847,96      | -14.254.737.965,30      | -761.566.882,66       |

### 14.1. Detalle saldos y movimientos

A continuación, se detallan las partidas de activos intangibles indicando su costo y su amortización para la vigencia del 2025:

**UNIDAD DE PLANEACION MINERO ENERGETICA – UPME**  
Notas a los Estados Financieros - Resolución 533 de 2015  
Corte a 31 de diciembre 2025 – Comparativo  
(Expresado en pesos)

| CONCEPTOS Y TRANSACCIONES                                 | LICENCIAS                | SOFTWARES               | TOTAL                    |
|---|--------------------------|-------------------------|--------------------------|
| <b>SALDO INICIAL</b>                                      | <b>14.307.546.470,13</b> | <b>3.532.487.222,14</b> | <b>17.840.033.692,27</b> |
| <b>+ ENTRADAS (DB):</b>                                   | <b>4.090.903.784,00</b>  | <b>0,00</b>             | <b>4.090.903.784,00</b>  |
| Adquisiciones en compras                                  | 4.090.903.784,00         | 0,00                    | 4.090.903.784,00         |
| <b>- SALIDAS (CR):</b>                                    | <b>2.476.981.065,32</b>  | <b>300,00</b>           | <b>2.476.981.365,32</b>  |
| Baja en cuentas   | 2.476.981.065,32         | 300,00                  | 2.476.981.365,32         |
| <b>= SUBTOTAL</b><br>(Saldo inicial + Entradas - Salidas) | <b>15.921.469.188,81</b> | <b>3.532.486.922,14</b> | <b>19.453.956.110,95</b> |
| <b>+ CAMBIOS Y MEDICIÓN POSTERIOR</b>                     | <b>0,00</b>              | <b>0,00</b>             | <b>0,00</b>              |
| + Ajustes/Reclasificaciones en entradas (DB)              |                          |                         | <b>0,00</b>              |
| - Ajustes/Reclasificaciones en salidas (CR)               |                          |                         | <b>0,00</b>              |
| <b>= SALDO FINAL</b><br>(Subtotal + Cambios)              | <b>15.921.469.188,81</b> | <b>3.532.486.922,14</b> | <b>19.453.956.110,95</b> |
| <b>- AMORTIZACIÓN ACUMULADA (AM)</b>                      | <b>11.723.023.095,11</b> | <b>3.293.281.752,88</b> | <b>15.016.304.847,99</b> |
| Saldo inicial de la AMORTIZACIÓN acumulada                | 11.302.672.425,18        | 2.952.065.540,12        | <b>14.254.737.965,30</b> |
| + Amortización aplicada vigencia actual                   | 2.897.332.034,85         | 341.216.212,76          | <b>3.238.548.247,61</b>  |
| - Reversión de la AMORTIZACIÓN acumulada                  | 2.476.981.364,92         | 0,00                    | <b>2.476.981.364,92</b>  |
| <b>- DETERIORO ACUMULADO DE INTANGIBLES</b>               | <b>0,00</b>              | <b>0,00</b>             | <b>0,00</b>              |
| <b>= VALOR EN LIBROS</b><br>(Saldo final - AM - DE)       | <b>4.198.446.093,70</b>  | <b>239.205.169,26</b>   | <b>4.437.651.262,96</b>  |
| <b>% AMORTIZACIÓN ACUMULADA</b>                           | <b>73,63</b>             | <b>93,23</b>            | <b>77,19</b>             |
| <b>% DETERIORO ACUMULADO (seguimiento)</b>                | <b>0,00</b>              | <b>0,00</b>             | <b>0,00</b>              |

## 14.2. Revelaciones adicionales

A continuación, se detallan revelaciones adicionales de la partida de activos intangibles:

| CONCEPTOS Y TRANSACCIONES                          | LICENCIAS   | SOFTWARES   | TOTAL        |
|--|-------------|-------------|--------------|
| <b>CLASIFICACIÓN SEGÚN SU VIDA ÚTIL</b>            | <b>95,0</b> | <b>30,0</b> | <b>125,0</b> |
| + Vida útil definida                               | 95,0        | 30,0        | <b>125,0</b> |
| + Vida útil indefinida                             | 0,0         | 0,0         | <b>0,0</b>   |
| <b>GARANTIA DE PASIVOS</b>                         | <b>0,0</b>  | <b>0,0</b>  | <b>0,0</b>   |
| <b>BAJA EN CUENTAS - EFECTO EN EL RESULTADO</b>    | <b>0,0</b>  | <b>0,0</b>  | <b>0,0</b>   |
| <b>DESEMBOLSOS PARA INVESTIGACIÓN Y DESARROLLO</b> | <b>0,0</b>  | <b>0,0</b>  | <b>0,0</b>   |
| <b>RESTRICCIONES SOBRE INTANGIBLES</b>             | <b>0,0</b>  | <b>0,0</b>  | <b>0,0</b>   |

## UNIDAD DE PLANEACION MINERO ENERGETICA – UPME

Notas a los Estados Financieros - Resolución 533 de 2015

Corte a 31 de diciembre 2025 – Comparativo

(Expresado en pesos)

- El método de amortización es de línea recta.
- Las vidas útiles utilizadas por la entidad están entre 1 a 10 años, o de acuerdo con el tiempo pactado contractualmente con el proveedor.
- La entidad no presenta activos intangibles que tengan vidas útiles indefinidas.

### NOTA 15. ACTIVOS BIOLÓGICOS

#### Composición

Este anexo no aplica para la entidad.

#### Generalidades

Este anexo no aplica para la entidad.

#### 15.1. Detalle saldos y movimientos

Este anexo no aplica para la entidad.

#### 15.2. Revelaciones adicionales

Este anexo no aplica para la entidad.

### NOTA 16. OTROS DERECHOS Y GARANTÍAS

#### Composición

La UPME reconoce aquellos bienes y servicios cuyo pago se ha realizado antes de que la entidad obtenga el derecho al uso de los bienes y/o a la realización de los servicios. La discriminación de los Otros derechos y Garantías presentados en el estado de situación financiera al 31 de diciembre del año 2025 y 2024 es la siguiente:

F-DO-03 – V3

15/07/2024

Recuerde: Si este documento se encuentra impreso no se garantiza su vigencia, por lo tanto, se considera "Copia No Controlada". La versión vigente se encuentra publicada en el Sistema de Gestión Único Estratégico de Mejoramiento - SIGUEME.

**UNIDAD DE PLANEACION MINERO ENERGETICA – UPME**  
Notas a los Estados Financieros - Resolución 533 de 2015  
Corte a 31 de diciembre 2025 – Comparativo  
(Expresado en pesos)

| CONCEPTO                                  | 2025                     | 2024                     | VARIACIÓN               |
|---|--------------------------|--------------------------|-------------------------|
| <b>OTROS DERECHOS Y GARANTÍAS</b>         | <b>40.516.897.732,42</b> | <b>31.876.107.738,26</b> | <b>8.640.789.994,16</b> |
| Bienes y servicios pagados por anticipado | 2.185.534.729,70         | 2.075.228.511,99         | 110.306.217,71          |
| Avances y anticipos entregados            | 21.447.707,00            | 0,00                     | 21.447.707,00           |
| Recursos entregados en administración     | 38.309.915.295,72        | 29.800.879.226,27        | 8.509.036.069,45        |

### Generalidades

En esta partida se detallan los bienes y servicios pagados por anticipado tales como seguros y pólizas, impresiones, publicaciones, suscripciones y afiliaciones, avances y anticipos entregados y recursos entregados en administración DTN - SCUN por el Ministerio de Hacienda y Crédito Público.

#### 16.1. Desglose – Subcuentas otros

A continuación, se presenta el detalle de las partidas que componen la cuenta de otros derechos y garantías:

| CONCEPTO  | SALDO FINAL 2025         | SALDO FINAL 2024         | VALOR VARIACIÓN         |
|---|--------------------------|--------------------------|-------------------------|
| <b>OTROS DERECHOS Y GARANTÍAS - SUBCUENTAS OTROS</b>      | <b>40.516.897.732,42</b> | <b>31.876.107.738,26</b> | <b>8.640.789.994,16</b> |
| Seguros   | 0,00                     | 0,00                     | 0,00                    |
| Impresiones, Publicaciones, Suscripciones, y Afiliaciones | 1.897.278.015,70         | 1.946.948.286,99         | -49.670.271,29          |
| Bienes y Servicios  | 0,00                     | 0,00                     | 0,00                    |
| Otros bienes y servicios pagados por anticipado           | 288.256.714,00           | 128.280.225,00           | 159.976.489,00          |
| Avances para viáticos y gastos de viaje                   | 21.447.707,00            | 0,00                     | 21.447.707,00           |
| En Administración   | 37.337.317.973,81        | 29.438.462.254,12        | 7.898.855.719,69        |
| Encargo Fiduciario - Fiduciaria de administración y pagos | 972.597.321,91           | 362.416.972,15           | 610.180.349,76          |



**UNIDAD DE PLANEACION MINERO ENERGETICA – UPME**  
Notas a los Estados Financieros - Resolución 533 de 2015  
Corte a 31 de diciembre 2025 – Comparativo  
(Expresado en pesos)

En esta partida se presenta una variación del 27.11% equivalente a \$8.640.789.994,16 la cual corresponde a:

**Impresiones, publicaciones, suscripciones y afiliaciones:**

Para la vigencia 2025 se encuentra pendiente por amortizar en la partida de Impresiones, Publicaciones, Suscripciones y Afiliaciones la suma de \$1.897.278.015,70, como se detalla a continuación:

| TERCERO   | 2025                    | 2024                    | VARIACIÓN              |
|---|-------------------------|-------------------------|------------------------|
| ISOLUCION SISTEMAS INTEGRADOS DE GESTION S.A.   | 116.309.280,65          | 154.895.361,00          | - 38.586.080,35        |
| NEOSECURE COLOMBIA SAS                          | -                       | 7.219.570,44            | - 7.219.570,44         |
| ARGUS MEDIA                                     | 158.060.768,47          | 185.418.228,88          | - 27.357.460,41        |
| EUROMONEY                                       | 73.392.018,46           | 83.315.137,20           | - 9.923.118,74         |
| XM COMPAÑIA DE EXPERTOS EN MERCADOS S.A. E.S.P. | 40.484.363,96           | 50.683.364,00           | - 10.199.000,04        |
| S&P GLOBAL                                      | 609.501.907,79          | 429.247.663,69          | 180.254.244,10         |
| BIZAGI LATAM S.A.S                              | 873.021.875,00          | -                       | 873.021.875,00         |
| THE BALTIC EXCHANGE LTD                         | 26.507.801,37           | 27.940.591,45           | - 1.432.790,08         |
| WOOD MACKENZIE                                  | -                       | 1.008.228.370,33        | - 1.008.228.370,33     |
| <b>TOTAL</b>                                    | <b>1.897.278.015,70</b> | <b>1.946.948.286,99</b> | <b>- 49.670.271,29</b> |

**Otros bienes y servicio pagados por anticipado:**

Para la vigencia 2025, se encuentra pendiente por amortizar en la partida de otros bienes y servicios pagados por anticipado, el valor de \$288.256.714, el cual corresponde al pago de administración, de la sede administrativa de la UPME, ubicada en el centro empresarial Arrecife.

**Recursos Entregados en Administración:**

Con corte al mes de diciembre de 2025, se tiene acumulado \$6.131.189.891,62, correspondiente a los valores pendientes por amortizar de los convenios interadministrativos celebrado por la Unidad, como se detalla a continuación:

**UNIDAD DE PLANEACION MINERO ENERGETICA – UPME**  
Notas a los Estados Financieros - Resolución 533 de 2015  
Corte a 31 de diciembre 2025 – Comparativo  
(Expresado en pesos)

| RECURSOS EN ADMINISTRACIÓN  | 2025                    | 2024                    | VARIACIÓN                |
|---|-------------------------|-------------------------|--------------------------|
| FIDUCIARIA LA PREVISORA S.A._CONTINGENCIAS                              | 171.251.133,94          | 171.251.133,94          | 0,00                     |
| FIDEICOMISOS PATRIMONIOS AUTONOMOS FIDUCIARIA LA PREVISORA S.A._ FENOGE | 2.611.591.277,04        | 3.985.144.223,00        | -1.373.552.945,96        |
| ORGANIZACIÓN NAC. UNIDAS DE DES. IND._ONU DI                            | 337.285.720,64          | 751.935.242,64          | -414.649.522,00          |
| FIDEICOMISOS SOCIEDAD FIDUCIARIA FIDUCOLDEX_MINCIENCIAS                 | 3.011.061.760,00        | 3.011.061.760,00        | 0,00                     |
| <b>TOTAL RECURSOS EN ADMINISTRACIÓN</b>                                 | <b>6.131.189.891,62</b> | <b>7.919.392.359,58</b> | <b>-1.788.202.467,96</b> |

Y para el cierre de diciembre del 2025, la entidad presenta recursos entregados en administración a la DTN – SCUN y Fiduciaria Bancolombia, como se detalla a continuación:

| CONCEPTO                   | 2025                     | 2024                     | VARIACIÓN               |
|----------------------------|--------------------------|--------------------------|-------------------------|
| EN ADMINISTRACIÓN DTN SCUN | 31.206.128.082,19        | 21.519.069.894,54        | 9.687.058.187,65        |
| ENCARGO FIDUCIARIO         | 972.597.321,91           | 362.416.972,15           | 610.180.349,76          |
| <b>TOTAL</b>               | <b>32.178.725.404,10</b> | <b>21.881.486.866,69</b> | <b>9.687.058.187,65</b> |

Estos recursos en administración, si bien se presentan como otros derechos y garantías, para la UPME son considerados como efectivos y equivalente al efectivo, ya que la disponibilidad de estos es inmediata para la compra o adquisición de bienes y servicios, pagos de nómina entre otros.

Además, se reconoce la cuenta de encargo fiduciario producto de la aplicación de la Ley 1955 de 2019, la cual en su artículo 20 hace mención de que la UPME “*podrá cobrar a aquellas personas naturales o jurídicas que utilicen o soliciten los servicios técnicos de planeación y asesoría*”.

## 16.2. Desglose – Activos para liquidar (solo entidades en liquidación)

Este anexo no aplica para la entidad.

**UNIDAD DE PLANEACION MINERO ENERGETICA – UPME**  
Notas a los Estados Financieros - Resolución 533 de 2015  
Corte a 31 de diciembre 2025 – Comparativo  
(Expresado en pesos)

**16.3. Desglose – Activos para trasladar (solo entidades en liquidación)**

Este anexo no aplica para la entidad.

**NOTA 17. ARRENDAMIENTOS**

**17.1. Arrendamientos financieros**

Este anexo no aplica para la entidad.

**17.1.1. Arrendador**

17.1.1.1. Revelaciones generales

Este anexo no aplica para la entidad.

17.1.1.2. Seguimiento de Préstamos por cobrar

Este anexo no aplica para la entidad.

**17.1.2. Arrendatario**

17.1.2.1. Revelaciones generales

Este anexo no aplica para la entidad.

17.1.2.2. Seguimiento de Préstamos por pagar

Este anexo no aplica para la entidad.

**17.2. Arrendamientos operativos**

Este anexo no aplica para la entidad.

**UNIDAD DE PLANEACION MINERO ENERGETICA – UPME**  
Notas a los Estados Financieros - Resolución 533 de 2015  
Corte a 31 de diciembre 2025 – Comparativo  
(Expresado en pesos)

**17.2.1. Arrendador**

17.2.1.1. Revelaciones generales

Este anexo no aplica para la entidad.

17.2.1.2. Seguimiento de Cuentas por cobrar

Este anexo no aplica para la entidad.

**17.2.2. Arrendatario**

17.2.2.1. Revelaciones generales

Este anexo no aplica para la entidad.

17.2.2.2. Seguimiento de Cuentas por pagar

Este anexo no aplica para la entidad.

**NOTA 18. COSTOS DE FINANCIACIÓN**

Este anexo no aplica para la entidad.

**NOTA 19. EMISIÓN Y COLOCACIÓN DE TÍTULOS DE DEUDA**

**Composición**

Este anexo no aplica para la entidad.

**19.1. Revelaciones generales**

Este anexo no aplica para la entidad.

**UNIDAD DE PLANEACION MINERO ENERGETICA – UPME**  
Notas a los Estados Financieros - Resolución 533 de 2015  
Corte a 31 de diciembre 2025 – Comparativo  
(Expresado en pesos)

## **19.2. Revelaciones de baja en cuentas diferentes al pago de la deuda**

Este anexo no aplica para la entidad.

## **NOTA 20. PRÉSTAMOS POR PAGAR**

### **Composición**

Este anexo no aplica para la entidad.

### **20.1 Revelaciones generales**

Este anexo no aplica para la entidad.

#### **20.1.1 Financiamiento interno de corto plazo**

Este anexo no aplica para la entidad.

### **20.2 Revelaciones de baja en cuentas diferentes al pago de la deuda**

Este anexo no aplica para la entidad.

#### **20.2.1 Financiamiento interno de corto plazo**

Este anexo no aplica para la entidad.

## **NOTA 21. CUENTAS POR PAGAR**

### **Composición**

Las cuentas por pagar representan el valor de las obligaciones originadas en la compra de Bienes, Prestación de Servicios, Recursos a Favor de Terceros, descuentos por Nómina, Retención en la Fuente, Impuestos, Contribuciones y Tasas y Otras Cuentas por Pagar, obligaciones adquiridas con personas naturales o jurídicas en el desarrollo de las actividades

**UNIDAD DE PLANEACION MINERO ENERGETICA – UPME**  
Notas a los Estados Financieros - Resolución 533 de 2015  
Corte a 31 de diciembre 2025 – Comparativo  
(Expresado en pesos)

propias de la Entidad. En la vigencia 2025 se presenta una variación de 365,86% equivalente a \$2.228.064.748,59, como se detalla a continuación:

| CONCEPTO                                     | 2025                    | 2024                  | VALOR VARIACIÓN         |
|--|-------------------------|-----------------------|-------------------------|
| <b>CUENTAS POR PAGAR</b>                     | <b>2.837.066.845,55</b> | <b>609.002.096,96</b> | <b>2.228.064.748,59</b> |
| Adquisición de bienes y servicios nacionales | 1.636.366.760,75        | 43.448.324,15         | 1.592.918.436,60        |
| Recursos a favor de terceros                 | 1.235.467,00            | 4.346.407,00          | -3.110.940,00           |
| Descuentos de nómina                         | 25.516.411,00           | 20.568.875,00         | 4.947.536,00            |
| Retención en la Fuente e impuesto de Timbre  | 563.118.051,80          | 526.916.267,80        | 36.201.784,00           |
| Otras Cuentas por pagar                      | 610.830.155,00          | 13.722.223,01         | 597.107.931,99          |

## 21.1 Revelaciones generales

Este anexo no aplica para la entidad.

### 21.1.1 Adquisición de bienes y servicios nacionales

A continuación, se desglosan los tipos de tercero y saldos entre personas naturales y jurídicas que presenta la entidad, en cuentas por pagar de bienes y servicios adquiridos al corte de 31 diciembre de 2025:

**UNIDAD DE PLANEACION MINERO ENERGETICA – UPME**  
Notas a los Estados Financieros - Resolución 533 de 2015  
Corte a 31 de diciembre 2025 – Comparativo  
(Expresado en pesos)

|   | PN / PJ / ECP | CANTIDAD | VALOR EN LIBROS         |
|---|---------------|----------|-------------------------|
| <b>ADQUISICIÓN DE BIENES Y SERVICIOS NACIONALES</b> |               |          | <b>1.636.366.760,75</b> |
| <b>Bienes y servicios</b>                           |               |          | <b>6.153.811,00</b>     |
| Nacionales  | PN            |          |                         |
| Nacionales  | PJ            | 1        | 6.153.811,00            |
| Extranjeros   | PN            |          |                         |
| Extranjeros   | PJ            |          |                         |
| <b>Proyectos de inversión</b>                       |               |          | <b>1.630.212.949,75</b> |
| Nacionales  | PN            | 19       | 151.008.965,00          |
| Nacionales  | PJ            | 7        | 1.479.203.984,75        |
| Extranjeros   | PN            |          |                         |
| Extranjeros   | PJ            |          |                         |

A continuación, se relacionan los proveedores de las cuentas por pagar:

- En la partida de Bienes y Servicios se encuentra la cuenta por pagar del proveedor Grupo los Lagos SAS.
- Y en la partida de Proyectos de Inversión, se encuentran las cuentas por pagar de los siguientes proveedores: Novasoft SAS, Alas de Colombia Express SAS, María Francy Peña, Martha Cecilia Diaz, Blanca del Pilar Salgado, Netdata Colombia SAS, Green Services And Solutions SAS, Mireya Milena Duran, Yoad Ernesto Pérez, Maira Alejandra Grisales, M2C Estrategias SAS, Jaime Eduardo Torrado, Jorge Mario Guevara, Stephanie Gire Zamora, Daniel Felipe Mantilla, Luisa Fernanda Santiesteban, Luis Alberto Orjuela, Johana Carolina Bastidas, Juan Manuel Acosta, Samy Andrés Mafla, Juan Pablo Roa, Emerson Process Management de Colombia SAS, María Fernanda Velandia, Corporación Pública de Innovación en Tecnología – INNTIC, Eyda Lauren Ramírez y Avinadad Montaña.

### 21.1.2 Subvenciones por pagar

Este anexo no aplica para la entidad.

### 21.1.3 Transferencias por pagar

Este anexo no aplica para la entidad.

F-DO-03 – V3

15/07/2024

Recuerde: Si este documento se encuentra impreso no se garantiza su vigencia, por lo tanto, se considera "Copia No Controlada". La versión vigente se encuentra publicada en el Sistema de Gestión Único Estratégico de Mejoramiento - SIGUEME.

**UNIDAD DE PLANEACION MINERO ENERGETICA – UPME**  
Notas a los Estados Financieros - Resolución 533 de 2015  
Corte a 31 de diciembre 2025 – Comparativo  
(Expresado en pesos)

**21.1.4 Adquisición de bienes y servicios del exterior**

Este anexo no aplica para la entidad.

**21.1.5 Recursos a favor de terceros**

A continuación, se desglosan los tipos, el número de terceros que presenta la entidad, para el pago de los recursos a favor de terceros al corte de 31 de diciembre de 2025:

| TIPO DE TERCEROS                    | PN / PJ / ECP | CANTIDAD | VALOR EN LIBROS     |
|-------------------------------------|---------------|----------|---------------------|
| <b>RECURSOS A FAVOR DE TERCEROS</b> |               |          | <b>1.235.467,00</b> |
| <b>Recaudos por clasificar</b>      |               |          | <b>424.083,00</b>   |
| Nacionales                          | PN            | 1        | 424.083,00          |
| Nacionales                          | PJ            |          |                     |
| Extranjeros                         | PN            |          |                     |
| Extranjeros                         | PJ            |          |                     |
| <b>Estampillas</b>                  |               |          | <b>811.384,00</b>   |
| Nacionales                          | PN            |          |                     |
| Nacionales                          | PJ            | 1        | 811.384,00          |
| Extranjeros                         | PN            |          |                     |
| Extranjeros                         | PJ            |          |                     |

En la partida de Recursos a Favor de Terceros, se presenta un saldo por pagar de \$1.235.467,00 los cuales corresponden al valor por pagar al exfuncionario Borman Leguizamón y al valor de retención practicada por Contribución Contrato de Obra y el pago pendiente de Estampillas.

**21.1.6 Recursos destinados a la financiación del sistema general de seguridad social en salud**

Este anexo no aplica para la entidad.



**UNIDAD DE PLANEACION MINERO ENERGETICA – UPME**  
Notas a los Estados Financieros - Resolución 533 de 2015  
Corte a 31 de diciembre 2025 – Comparativo  
(Expresado en pesos)

### 21.1.7 Descuentos de nómina

A continuación, se muestra el saldo por pagar que presenta la entidad por los descuentos de nómina referente a Seguridad Social, los cuales son cancelados en los primeros días del mes siguiente:

| TIPO DE TERCEROS                           | VALOR EN LIBROS      |
|--|----------------------|
| <b>DESCUENTOS DE NÓMINA</b>                | <b>25.516.411,00</b> |
| <b>Aportes a fondos pensionales</b>        | <b>13.045.029,00</b> |
| Nacionales                                 | 13.045.029,00        |
| <b>Aportes a seguridad social en salud</b> | <b>12.471.382,00</b> |
| Nacionales                                 | 12.471.382,00        |

### 21.1.8 Subsidios asignados

Este anexo no aplica para la entidad.

### 21.1.9 Impuestos, contribuciones y tasas

| TIPO DE TERCEROS                                   | PN / PJ / ECP | CANTIDAD | VALOR EN LIBROS       |
|--|---------------|----------|-----------------------|
| <b>Retención en la Fuente e Impuesto de Timbre</b> |               |          | <b>563.118.051,80</b> |
| Nacionales   | PN            |          |                       |
| Nacionales   | PJ            | 3        | 563.118.051,80        |
| Extranjeros  | PN            |          |                       |
| Extranjeros  | PJ            |          |                       |

Este saldo representa el cálculo de las retenciones practicadas a proveedores y contratistas, correspondiente a retenciones en la fuente, retenciones de impuesto de industria y comercio e impuesto de timbre, los cuales se pagarán en el mes de enero 2026.

**UNIDAD DE PLANEACION MINERO ENERGETICA – UPME**  
Notas a los Estados Financieros - Resolución 533 de 2015  
Corte a 31 de diciembre 2025 – Comparativo  
(Expresado en pesos)

**21.1.10 Créditos judiciales**

Este anexo no aplica para la entidad.

**21.1.11 Saldos disponibles en patrimonios autónomos y otros recursos entregados en administración**

Este anexo no aplica para la entidad.

**21.1.12 Recursos recibidos de los sistemas generales de pensiones y riesgos laborales**

Este anexo no aplica para la entidad.

**21.1.13 Recursos recibidos del sistema generales de seguridad social en salud**

Este anexo no aplica para la entidad.

**21.1.14 Administración y prestación de servicios de salud**

Este anexo no aplica para la entidad.

**21.1.15 Administración de la seguridad social en salud**

Este anexo no aplica para la entidad.

**21.1.16 Obligaciones de los fondos de reservas de pensiones**

Este anexo no aplica para la entidad.

**UNIDAD DE PLANEACION MINERO ENERGETICA – UPME**  
Notas a los Estados Financieros - Resolución 533 de 2015  
Corte a 31 de diciembre 2025 – Comparativo  
(Expresado en pesos)

**21.1.17 Otras cuentas por pagar**

A continuación, se muestra el saldo por pagar con corte a diciembre 2025, de las cuentas de Honorarios, Servicios y Arrendamiento Operativo:

| TIPO DE TERCEROS               | PN / PJ / ECP | CANTIDAD | VALOR EN LIBROS       |
|--------------------------------|---------------|----------|-----------------------|
| <b>OTRAS CUENTAS POR PAGAR</b> |               |          | <b>610.830.155,00</b> |
| <b>Honorarios</b>              |               |          | <b>54.374.612,00</b>  |
| Nacionales                     | PN            | 15       | 54.374.612,00         |
| Nacionales                     | PJ            |          |                       |
| Extranjeros                    | PN            |          |                       |
| Extranjeros                    | PJ            |          |                       |
| <b>Servicios</b>               |               |          | <b>268.198.829,00</b> |
| Nacionales                     | PN            |          |                       |
| Nacionales                     | PJ            | 4        | 268.198.829,00        |
| Extranjeros                    | PN            |          |                       |
| Extranjeros                    | PJ            |          |                       |
| <b>Arrendamiento operativo</b> |               |          | <b>288.256.714,0</b>  |
| Nacionales                     | PN            |          |                       |
| Nacionales                     | PJ            | 1        | 288.256.714,00        |
| Extranjeros                    | PN            |          |                       |
| Extranjeros                    | PJ            |          |                       |

A continuación, se relacionan los proveedores de la partida de Honorarios y Servicios por pagar con corte al 31 de diciembre 2025:

**UNIDAD DE PLANEACION MINERO ENERGETICA – UPME**  
Notas a los Estados Financieros - Resolución 533 de 2015  
Corte a 31 de diciembre 2025 – Comparativo  
(Expresado en pesos)

| CONCEPTO                                       | 2025                  | 2024                 | VALOR VARIACIÓN       |
|--|-----------------------|----------------------|-----------------------|
| <b>OTRAS CUENTAS POR PAGAR</b>                 | <b>322.573.441,00</b> | <b>13.722.223,01</b> | <b>308.851.217,99</b> |
| ORLANDO VELANDIA SEPULVEDA                     | 978.508,00            | 927.600,00           | 50.908,00             |
| BLANCA DEL PILAR SALGADO SALGUEDO              | 2.643.466,00          | -                    | 2.643.466,00          |
| MARIA NOHEMI ARBOLEDA                          | 978.508,00            | -                    | 978.508,00            |
| SERGIO LUIS ARROYO                             | 761.412,00            | -                    | 761.412,00            |
| MARIA JOSE PINILLA                             | 9.333.333,00          | -                    | 9.333.333,00          |
| ALISON XIMENA ROZO                             | 6.663.300,00          | -                    | 6.663.300,00          |
| SEBASTIAN BAUTISTA VELASQUEZ                   | 5.746.000,00          | -                    | 5.746.000,00          |
| LAURA CAMILA JURADO REYES                      | 3.285.450,00          | -                    | 3.285.450,00          |
| HECTOR ARIOLFO PINEDA PALOMINO                 | 6.226.500,00          | -                    | 6.226.500,00          |
| SANDRA MAYERLY ARISMENDI SOLANO                | 3.000.000,00          | -                    | 3.000.000,00          |
| LUZ MERY ROJAS ARANDA                          | 6.720.000,00          | -                    | 6.720.000,00          |
| VICTOR HUGO PACHECO                            | 2.873.325,00          | -                    | 2.873.325,00          |
| JUAN DIEGO CIFUENTES TORRES                    | 2.347.345,00          | -                    | 2.347.345,00          |
| JHOAN SEBASTIAN MOJICA OROZCO                  | 1.831.830,00          | -                    | 1.831.830,00          |
| CAMILO ANDRES MOJICA OROZCO                    | 985.635,00            | -                    | 985.635,00            |
| IMPRENTA NACIONAL DE COLOMBIA                  | -                     | 4.243.900,00         | - 4.243.900,00        |
| ALAS DE COLOMBIA EXPRESS SAS                   | -                     | 3.869.214,00         | - 3.869.214,00        |
| SALUD OCUPACIONAL SANITAS SAS                  | 505.302,00            | 310.300,00           | 195.002,00            |
| BODEGA Y COCINA SAS                            | -                     | 709.523,00           | - 709.523,00          |
| AXA COLPATRIA SEGUROS SA                       | -                     | 1.187.600,00         | - 1.187.600,00        |
| CENTRO CAR 19 LIMITADA                         | -                     | 495.190,01           | - 495.190,01          |
| LINA MARCELA RIVERA CARRASCAL                  | -                     | 1.051.296,00         | - 1.051.296,00        |
| JUAN CARLOS MORALES RUIZ                       | -                     | 927.600,00           | - 927.600,00          |
| EMPRESA DE TELECOMUNICACIONES DE BOGOTA SA ESP | 780.758,00            | -                    | 780.758,00            |
| CAJA DE COMPENSACION FAMILIAR COMPENSAR        | 155.111.740,00        | -                    | 155.111.740,00        |
| FIDUCIARIA BANCOLOMBIA S.A                     | 6.801.029,00          | -                    | 6.801.029,00          |
| INFORMACION LOCALIZADA SAS                     | 105.000.000,00        | -                    | 105.000.000,00        |

### 21.1.18 Cuentas por pagar a costo amortizado

Este anexo no aplica para la entidad

### 21.2 Revelaciones de baja en cuentas diferentes al pago de la deuda

Este anexo no aplica para la entidad.

**UNIDAD DE PLANEACION MINERO ENERGETICA – UPME**  
Notas a los Estados Financieros - Resolución 533 de 2015  
Corte a 31 de diciembre 2025 – Comparativo  
(Expresado en pesos)

## NOTA 22. BENEFICIOS A LOS EMPLEADOS

### Composición

La desagregación de los beneficios a los empleados presentados en el Estado de Situación Financiera al 31 de diciembre del año 2025 y 31 de diciembre el año 2024, se realizaron a partir de las disposiciones legales vigentes contenidas en el código sustantivo de trabajo colombiano y los fundamentos legales emitidos por el Departamento Administrativo de la Función pública.

Los saldos que registra esta cuenta a 31 de diciembre de 2025 y a 31 de diciembre de 2024, presentan una variación del 22,58% equivalente a \$459.446.631,52 correspondientes a:

| CONCEPTO  | 2025                    | 2024                    | VALOR VARIACIÓN       |
|---|-------------------------|-------------------------|-----------------------|
| <b>BENEFICIOS A LOS EMPLEADOS</b>   | <b>2.494.213.081,52</b> | <b>2.034.766.450,00</b> | <b>459.446.631,52</b> |
| Beneficios a los empleados a corto plazo  | 2.494.213.081,52        | 2.034.766.450,00        | 459.446.631,52        |
| Beneficios a los empleados a largo plazo  | 0,00                    | 0,00                    | 0,00                  |
| Beneficios por terminación del vínculo laboral o contractual                      | 0,00                    | 0,00                    | 0,00                  |
| Beneficios posempleo - pensiones  | 0,00                    | 0,00                    | 0,00                  |
| Otros beneficios posempleo  | 0,00                    | 0,00                    | 0,00                  |
| <b>PLAN DE ACTIVOS</b>  | <b>0,00</b>             | <b>0,00</b>             | <b>0,00</b>           |
| Para beneficios a los empleados a largo plazo                                     | 0,00                    | 0,00                    | 0,00                  |
| Para beneficios a los empleados por terminación del vinculo laboral o contractual | 0,00                    | 0,00                    | 0,00                  |
| Para beneficios posempleo   | 0,00                    | 0,00                    | 0,00                  |
| <b>RESULTADO NETO DE LOS BENEFICIOS</b>   | <b>2.494.213.081,52</b> | <b>2.034.766.450,00</b> | <b>459.446.631,52</b> |
| A corto plazo   | 2.494.213.081,52        | 2.034.766.450,00        | 459.446.631,52        |
| A largo plazo   | 0,00                    | 0,00                    | 0,00                  |
| Por terminación del vínculo laboral o contractual                                 | 0,00                    | 0,00                    | 0,00                  |
| Posempleo   | 0,00                    | 0,00                    | 0,00                  |

### 22.1 Beneficios a los empleados a corto plazo

A continuación, se detallan los beneficios a los empleados a corto plazo del año 2025, así:

**UNIDAD DE PLANEACION MINERO ENERGETICA – UPME**  
Notas a los Estados Financieros - Resolución 533 de 2015  
Corte a 31 de diciembre 2025 – Comparativo  
(Expresado en pesos)

| CONCEPTO  | VALOR EN LIBROS         |
|---|-------------------------|
| <b>BENEFICIOS A LOS EMPLEADOS A CORTO PLAZO</b> | <b>2.494.213.081,52</b> |
| Nómina por pagar                                | 3.932.935,00            |
| Vacaciones                                      | 1.050.121.896,00        |
| Prima de vacaciones                             | 704.517.956,73          |
| Prima de servicios                              | 329.021.390,99          |
| Prima de navidad                                | 56.010.468,80           |
| Bonificaciones                                  | 350.608.434,00          |

## 22.2 Beneficios a los empleados a largo plazo

Este anexo no aplica para la entidad.

## 22.3 Beneficios por terminación del vínculo laboral o contractual

Este anexo no aplica para la entidad.

## 22.4 Beneficios posempleo

Este anexo no aplica para la entidad.

## NOTA 23. PROVISIONES

### Composición

Durante el periodo no se presentaron provisiones.

## 23.1 Litigios y demandas

Durante el periodo no se presentaron provisiones.

**UNIDAD DE PLANEACION MINERO ENERGETICA – UPME**  
Notas a los Estados Financieros - Resolución 533 de 2015  
Corte a 31 de diciembre 2025 – Comparativo  
(Expresado en pesos)

### 23.2 Garantías

Este anexo no aplica para la entidad.

### 23.3 Provisión para seguros y reaseguros

Este anexo no aplica para la entidad.

### 23.4 Provisión fondos de garantías

Este anexo no aplica para la entidad.

### 23.5 Provisiones diversas

Este anexo no aplica para la entidad.

## NOTA 24. OTROS PASIVOS

### Composición

En Otros Pasivos se reconoce la partida de Ingresos por Transferencias Condicionadas, en la cual se encuentran los recursos del presupuesto no ejecutado de la vigencia, los cuales deben ser devueltos a las Entidades Aportantes, para la vigencia 2025 se refleja en esta partida la suma de \$4.279.112.681,07, como se detalla a continuación:

| CONCEPTO                | 2025                    | 2024                    | VALOR VARIACIÓN          |
|-------------------------|-------------------------|-------------------------|--------------------------|
| <b>OTROS PASIVOS</b>    | <b>4.279.112.681,07</b> | <b>6.438.985.503,62</b> | <b>-2.159.872.822,55</b> |
| Otros pasivos diferidos | 4.279.112.681,07        | 6.438.985.503,62        | -2.159.872.822,55        |

**UNIDAD DE PLANEACION MINERO ENERGETICA – UPME**  
Notas a los Estados Financieros - Resolución 533 de 2015  
Corte a 31 de diciembre 2025 – Comparativo  
(Expresado en pesos)

**24.1 Desglose – Subcuentas otros**

| CONCEPTO  | 2025             | 2024             | VALOR VARIACIÓN   |
|---|------------------|------------------|-------------------|
| Otros pasivos diferidos                           | 4.279.112.681,07 | 6.438.985.503,62 | -2.159.872.822,55 |
| Ingreso diferido por transferencias condicionadas | 4.279.112.681,07 | 6.438.985.503,62 | -2.159.872.822,55 |

A continuación, se presenta el detalle por cada uno de los terceros:

| CONCEPTO   | 2025                    | 2024                    | VALOR VARIACIÓN           |
|--|-------------------------|-------------------------|---------------------------|
| <b>Ingresos Por Transferencias Condicionadas</b> | <b>4.279.112.681,07</b> | <b>6.438.985.503,62</b> | <b>- 2.159.872.822,55</b> |
| AGENCIA NACIONAL DE HIDROCARBUROS - ANH          | 845.305.295,01          | 1.286.833.047,29        | -441.527.752,28           |
| MINISTERIO DE MINAS Y ENERGIA                    | 845.305.294,01          | 1.286.833.047,29        | -441.527.753,28           |
| INTERCONEXION ELECTRICA S.A. E.S.P.              | 867.604.176,67          | 1.291.410.382,07        | -423.806.205,40           |
| ECOPETROL S.A.                                   | 875.592.620,37          | 1.287.075.979,68        | -411.483.359,31           |
| AGENCIA NACIONAL DE MINERIA - ANM                | 845.305.295,01          | 1.286.833.047,29        | -441.527.752,28           |

**24.2 Desglose – Pasivos para liquidar (Entidades en liquidación)**

Este anexo no aplica para la entidad.

**24.3 Desglose – Pasivos para trasladar (Entidades en liquidación)**

Este anexo no aplica para la entidad.



**UNIDAD DE PLANEACION MINERO ENERGETICA – UPME**  
Notas a los Estados Financieros - Resolución 533 de 2015  
Corte a 31 de diciembre 2025 – Comparativo  
(Expresado en pesos)

**NOTA 25. ACTIVOS Y PASIVOS CONTINGENTES**

**25.1. Activos contingentes**

En esta transacción se presentan los posibles activos calificadas por la Oficina Asesora Jurídica la UPME, surgidas a raíz de sucesos pasados, cuya existencia se confirme solo por la ocurrencia o, por la no ocurrencia de uno o más eventos inciertos en el futuro que no están enteramente bajo el control de la entidad, corresponderán a los activos contingentes, no serán objeto de reconocimiento en los estados financieros y darán lugar a revelación en cuentas de orden.

Las Cuentas de Orden deudoras que la entidad tiene reconocidas, son producto de los procesos que adelanta la Oficina Asesora Jurídica la UPME en contra de otras entidades, por lo cual, de obtener un fallo favorable se generará un activo.

Con corte a diciembre de 2025, se presenta un saldo por valor de \$48.498.394,56 en cuentas de orden deudoras, como se detalla a continuación:

| CONCEPTO   | 2025                 | 2024        | VALOR VARIACIÓN      |
|--|----------------------|-------------|----------------------|
| <b>ACTIVOS CONTINGENTES</b>                                  | <b>48.498.394,56</b> | <b>0,00</b> | <b>48.498.394,56</b> |
| Litigios y mecanismos alternativos de solución de conflictos | 48.498.394,56        | 0,00        | 48.498.394,56        |

**25.1.1. Revelaciones generales de activos contingentes**

| CONCEPTO  | 2025                | CANTIDAD (Procesos o casos) |
|---|---------------------|-----------------------------|
|   | VALOR EN LIBROS     |                             |
| <b>ACTIVOS CONTINGENTES</b>   | <b>48.498.394,6</b> | <b>1</b>                    |
| <b>Litigios y mecanismos alternativos de solución de conflictos</b> | <b>48.498.394,6</b> | <b>1</b>                    |
| Administrativas   | 48.498.394,6        | 1                           |

**UNIDAD DE PLANEACION MINERO ENERGETICA – UPME**

Notas a los Estados Financieros - Resolución 533 de 2015

Corte a 31 de diciembre 2025 – Comparativo

(Expresado en pesos)

## 25.2. Pasivos contingentes

Las posibles obligaciones calificadas por la Oficina Asesora Jurídica la UPME, surgidas a raíz de sucesos pasados, cuya existencia se confirme solo por la ocurrencia o, por la no ocurrencia de uno o más eventos inciertos en el futuro que no están enteramente bajo el control de la entidad, corresponderán a los pasivos contingentes, no serán objeto de reconocimiento en los estados financieros y darán lugar a revelación en cuentas de orden acreedoras.

| CONCEPTO   | 2025                        | 2024                        | VALOR VARIACIÓN          |
|--|-----------------------------|-----------------------------|--------------------------|
| <b>PASIVOS CONTINGENTES</b>                                  | <b>2.600.718.017.313,93</b> | <b>2.584.483.118.832,76</b> | <b>16.234.898.481,17</b> |
| Litigios y mecanismos alternativos de solución de conflictos | 2.600.718.017.313,93        | 2.584.483.118.832,76        | 16.234.898.481,17        |

### 25.2.1. Revelaciones generales de pasivos contingentes

A continuación, se detalla el valor de los litigios y demandas reconocidos por la entidad, por procesos judiciales administrativos así:

| CONCEPTO  | CORTE 2025                  | CANTIDAD           |
|---|-----------------------------|--------------------|
|   | VALOR EN LIBROS             | (Procesos o casos) |
| <b>PASIVOS CONTINGENTES</b>   | <b>2.600.718.017.313,93</b> | <b>115</b>         |
| <b>Litigios y mecanismos alternativos de solución de conflictos</b> | <b>2.600.718.017.313,93</b> | <b>115</b>         |
| Administrativos   | 2.600.718.017.313,93        | 115                |

Con corte al 31 de diciembre de 2025, se reflejó un aumento en las cuentas de orden que la entidad tiene reconocidas producto de las contingencias reportadas por la Oficina Asesora Jurídica la UPME, teniendo una variación por valor de \$16.234.898.481,17, siendo importante manifestar que en la vigencia 2025 se cuenta con 115 procesos, en su mayoría contra del sector minero energético, originadas principalmente por supuesta causa de daño a

**UNIDAD DE PLANEACION MINERO ENERGETICA – UPME**

Notas a los Estados Financieros - Resolución 533 de 2015

Corte a 31 de diciembre 2025 – Comparativo

(Expresado en pesos)

bienes por ejecución de obra pública y/o daño o amenaza ambiental en el Proyecto Hidroituango.

Las Cuentas de Orden que la entidad tiene reconocidas, son producto de las contingencias reportadas por la Oficina Asesora Jurídica la UPME.

Estos Pasivos Contingentes están relacionados a concepto emitido por la Agencia Nacional de Defensa Jurídica del Estado ANDJE, donde todos los procesos quedan con un porcentaje de condena del 100% y no por su participación porcentual.

**25.2.2. Revelaciones asociadas con los fondos de reservas de pensiones**

Este anexo no aplica para la entidad.

**NOTA 26. CUENTAS DE ORDEN**

**26.1. Cuentas de orden deudoras**

Este anexo no aplica para la entidad

**26.2. Cuentas de orden acreedoras**

A continuación, se detallan las cuentas orden acreedora así:

| CONCEPTO                             | 2025                  | 2024                  | VALOR VARIACIÓN    |
|--------------------------------------|-----------------------|-----------------------|--------------------|
| ACREEDORAS POR CONTRA (DB)           | -2.600.718.017.313,93 | -2.584.483.118.832,76 | -16.234.898.481,17 |
| Pasivos contingentes por contra (db) | -2.600.718.017.313,93 | -2.584.483.118.832,76 | -16.234.898.481,17 |

**UNIDAD DE PLANEACION MINERO ENERGETICA – UPME**  
Notas a los Estados Financieros - Resolución 533 de 2015  
Corte a 31 de diciembre 2025 – Comparativo  
(Expresado en pesos)

## NOTA 27. PATRIMONIO

### Composición

A continuación, se detallan las partidas con corte al diciembre 2025 – 2024, que componen el patrimonio de la entidad:

| CONCEPTO                                       | 2025                     | 2024                     | VALOR VARIACIÓN         |
|--|--------------------------|--------------------------|-------------------------|
| <b>PATRIMONIO DE LAS ENTIDADES DE GOBIERNO</b> | <b>50.595.263.940,69</b> | <b>41.759.318.695,71</b> | <b>8.835.945.244,98</b> |
| Capital fiscal                                 | 27.423.513.192,97        | 27.423.513.192,97        | 0,00                    |
| Resultados de ejercicios anteriores            | 14.335.805.502,74        | 12.391.751.840,56        | 1.944.053.662,18        |
| Resultado del ejercicio                        | 8.835.945.244,98         | 1.944.053.662,18         | 6.891.891.582,80        |

En esta partida podemos evidenciar que se presenta mayor impacto en la cuenta de Resultado del Ejercicio, presentando una variación de \$6.891.891.582,80, principalmente por el aumento entre vigencia del presupuesto asignado y por el aumento en el recaudo de los Servicios de Investigación Científica y Tecnológica, prestados por la UPME, de acuerdo a lo establecido en el artículo 20 de la Ley 1955 del 2019.

## NOTA 28. INGRESOS

### Composición

La desagregación de los ingresos en el Estado de Resultado del Ejercicio para los periodos contables del 31 de diciembre de 2025 y 31 de diciembre de 2024 es la siguiente:

**UNIDAD DE PLANEACION MINERO ENERGETICA – UPME**  
Notas a los Estados Financieros - Resolución 533 de 2015  
Corte a 31 de diciembre 2025 – Comparativo  
(Expresado en pesos)

| CONCEPTO                         | 2025                     | 2024                     | VALOR VARIACIÓN          |
|----------------------------------|--------------------------|--------------------------|--------------------------|
| <b>INGRESOS</b>                  | <b>70.592.835.733,27</b> | <b>58.565.564.063,83</b> | <b>12.027.271.669,44</b> |
| Venta de servicios               | 14.558.813.137,00        | 8.096.312.331,13         | 6.462.500.805,87         |
| Transferencias y subvenciones    | 55.713.128.527,75        | 50.201.763.924,87        | 5.511.364.602,88         |
| Operaciones interinstitucionales | 13.589.914,00            | 0,00                     | 13.589.914,00            |
| Otros ingresos                   | 307.304.154,52           | 267.487.807,83           | 39.816.346,69            |

### 28.1. Ingresos de transacciones sin contraprestación

A continuación, se detallan las partidas que componen los ingresos de transacciones sin contraprestación, tales como otras transferencias para funcionamiento al corte de diciembre de 2025 y 2024:

| CONCEPTO  | 2025                     | 2024                     | VALOR VARIACIÓN         |
|---|--------------------------|--------------------------|-------------------------|
| <b>INGRESOS DE TRANSACCIONES SIN CONTRAPRESTACIÓN</b> | <b>55.713.128.527,75</b> | <b>50.201.763.924,87</b> | <b>5.511.364.602,88</b> |
| <b>TRANSFERENCIAS Y SUBVENCIONES</b>                  | <b>55.713.128.527,75</b> | <b>50.201.763.924,87</b> | <b>5.511.364.602,88</b> |
| Otras transferencias                                  | 55.713.128.527,75        | 50.201.763.924,87        | 5.511.364.602,88        |

Para el año 2025, en la partida de Otras Transferencias, se presenta una variación de 10,98% correspondiente a \$ 5.511.364.602,88, la cual se genera principalmente por el aumento del presupuesto entre vigencias y variaciones en las ejecuciones presupuestales.

#### 28.1.1. Ingresos fiscales - Detallado

Este anexo no aplica para la entidad.

**UNIDAD DE PLANEACION MINERO ENERGETICA – UPME**  
Notas a los Estados Financieros - Resolución 533 de 2015  
Corte a 31 de diciembre 2025 – Comparativo  
(Expresado en pesos)

## 28.2. Ingresos de transacciones con contraprestación

A continuación, se detallan las partidas que componen los ingresos de transacciones con contraprestación, al corte de diciembre de 2025 y 2024:

| CONCEPTO  | 2025                     | 2024                    | VALOR VARIACIÓN         |
|---|--------------------------|-------------------------|-------------------------|
| <b>INGRESOS DE TRANSACCIONES CON CONTRAPRESTACIÓN</b> | <b>14.866.117.291,52</b> | <b>8.363.800.138,96</b> | <b>6.502.317.152,56</b> |
| Venta de servicios                                    | 14.558.813.137,00        | 8.096.312.331,13        | 6.462.500.805,87        |
| Servicios de investigación científica y tecnológica   | 14.558.813.137,00        | 8.096.312.331,13        | 6.462.500.805,87        |
| <b>Operaciones Interinstitucionales</b>               | <b>13.589.914,00</b>     | <b>0,00</b>             | <b>13.589.914,00</b>    |
| Operaciones sin flujo de efectivo                     | 13.589.914,00            | 0,00                    | 13.589.914,00           |
| <b>Otros ingresos</b>                                 | <b>307.304.154,52</b>    | <b>267.487.807,83</b>   | <b>39.816.346,69</b>    |
| Financieros   | 307.304.154,52           | 215.920.684,05          | 91.383.470,47           |
| Ingresos diversos                                     | 0,00                     | 51.567.123,78           | -51.567.123,78          |

## 28.3. Contratos de construcción

Este anexo no aplica para la entidad.

## NOTA 29. GASTOS

### Composición

En esta denominación, se incluyen los grupos que representan los decrementos en los beneficios económicos o en el potencial de servicio, producidos a lo largo del periodo contable. A continuación, las partidas que hacen parte de los gastos de la entidad conformados por gastos de administración y operación, deterioro, depreciaciones, amortizaciones y provisiones y otros gastos al corte del 31 de diciembre de 2025 y 2024, así:

**UNIDAD DE PLANEACION MINERO ENERGETICA – UPME**  
Notas a los Estados Financieros - Resolución 533 de 2015  
Corte a 31 de diciembre 2025 – Comparativo  
(Expresado en pesos)

| CONCEPTO  | 2025                     | 2024                     | VALOR VARIACIÓN         |
|---|--------------------------|--------------------------|-------------------------|
| <b>GASTOS</b>   | <b>61.756.890.488,29</b> | <b>56.621.510.401,65</b> | <b>5.135.380.086,64</b> |
| De administración y operación                           | 57.940.510.828,87        | 51.710.645.681,90        | 6.229.865.146,97        |
| Deterioro, depreciaciones, amortizaciones y provisiones | 3.781.687.175,42         | 4.910.381.730,00         | -1.128.694.554,58       |
| Operaciones interinstitucionales                        | 17.729.034,00            | 0,00                     | 17.729.034,00           |
| Otros gastos  | 16.963.450,00            | 482.989,75               | 16.480.460,25           |

### 29.1. Gastos de administración y operación

#### En Gastos de Administración y Operación:

La entidad reconoció en la cuenta de Gastos de Administración rubros tales como sueldos y salarios (sueldos, prima técnica, auxilio de transporte y subsidio de alimentación), contribuciones imputadas (Incapacidades, subsidios, auxilios) contribuciones efectivas (aportes de salud, aportes de pensión, aportes de ARL), aportes de nómina (aportes de ICBF y SENA) y prestaciones sociales (vacaciones, prima de vacaciones, prima de navidad, prima de servicios, bonificación especial de recreación, prima especial de servicios, prima de coordinación y otras primas), entre otros.

En esta cuenta se refleja una variación de \$6.229.865.146,97 entre el año 2025 y el 2024, debido a que las partidas tuvieron un comportamiento de aumento (sueldos y salarios contribuciones efectivas, Aportes sobre la nómina, Prestaciones sociales y Gastos de personal diversos, Gastos Generales y en el gasto de Impuestos, Contribuciones y Tasa.

**UNIDAD DE PLANEACION MINERO ENERGETICA – UPME**  
Notas a los Estados Financieros - Resolución 533 de 2015  
Corte a 31 de diciembre 2025 – Comparativo  
(Expresado en pesos)

La desagregación de los gastos de administración y operación, presentados en el Estado de Resultados para los periodos contables terminados el 31 de diciembre de 2025 y 31 de diciembre de 2024 es la siguiente:

| CONCEPTO                                       | 2025                     | 2024                     | VALOR VARIACIÓN         | EN DINERO 2025           | EN ESPECIE 2025 |
|--|--------------------------|--------------------------|-------------------------|--------------------------|-----------------|
| <b>GASTOS DE ADMINISTRACIÓN Y DE OPERACIÓN</b> | <b>57.940.510.828,87</b> | <b>51.710.645.681,90</b> | <b>6.229.865.146,97</b> | <b>57.940.510.828,87</b> | <b>0,00</b>     |
| <b>De Administración y Operación</b>           | <b>57.940.510.828,87</b> | <b>51.710.645.681,90</b> | <b>6.229.865.146,97</b> | <b>57.940.510.828,87</b> | <b>0,00</b>     |
| Sueldos y salarios                             | 15.166.655.757,00        | 12.599.446.701,80        | 2.567.209.055,20        | 15.166.655.757,00        | 0,00            |
| Contribuciones imputadas                       | 0,00                     | 3.326.873,00             | -3.326.873,00           | 0,00                     | 0,00            |
| Horas extras y festivos                        | 4.013.357.051,00         | 3.294.872.045,00         | 718.485.006,00          | 4.013.357.051,00         | 0,00            |
| Aportes sobre la nómina                        | 841.255.400,00           | 687.945.736,40           | 153.309.663,60          | 841.255.400,00           | 0,00            |
| Prestaciones sociales                          | 6.406.784.944,52         | 5.430.245.385,00         | 976.539.559,52          | 6.406.784.944,52         | 0,00            |
| Gastos de personal diversos                    | 8.939.784,00             | 10.860.136,00            | -1.920.352,00           | 8.939.784,00             | 0,00            |
| Generales                                      | 31.359.818.301,43        | 29.550.661.179,98        | 1.809.157.121,45        | 31.359.818.301,43        | 0,00            |
| Impuestos, contribuciones y tasas              | 143.699.590,92           | 133.287.624,72           | 10.411.966,20           | 143.699.590,92           | 0,00            |

### Gastos de Operación:

En esta partida la entidad reconoció rubros tales como gastos de apoyo logístico necesario para soportar el normal funcionamiento y desarrollo de las labores administrativas: Los Servicios Públicos, Seguros, Viáticos y Gastos de Viajes, Servicios de Aseo, Cafetería y Restaurante, Honorarios, Servicios, Servicio de Vigilancia y Seguridad, Materiales y Suministros, entre otros. A continuación, se relacionan:



**UNIDAD DE PLANEACION MINERO ENERGETICA – UPME**  
 Notas a los Estados Financieros - Resolución 533 de 2015  
 Corte a 31 de diciembre 2025 – Comparativo  
 (Expresado en pesos)

| DESCRIPCIÓN  | 2025                     | 2024                     | VARIACIÓN               |
|--|--------------------------|--------------------------|-------------------------|
| ESTUDIOS Y PROYECTOS                                   | 2.221.643.289,96         | 2.354.902.773,66         | - 133.259.483,70        |
| VIGILANCIA Y SEGURIDAD                                 | 55.901.701,00            | 50.956.879,00            | 4.944.822,00            |
| MATERIALES Y SUMINISTROS                               | 25.081.211,84            | 27.290.602,00            | - 2.209.390,16          |
| MANTENIMIENTO  | 303.298.095,86           | 278.519.621,20           | 24.778.474,66           |
| SERVICIOS PÚBLICOS                                     | 167.070.258,47           | 165.627.624,15           | 1.442.634,32            |
| ARRENDAMIENTO OPERATIVO                                | 349.344.364,98           | 586.047.110,16           | - 236.702.745,18        |
| VIÁTICOS Y GASTOS DE VIAJE                             | 181.655.484,40           | 229.418.888,41           | - 47.763.404,01         |
| IMPRESOS, PUBLICACIONES, SUSCRIPCIONES Y AFILIACIONES  | 2.483.505.728,84         | 2.625.740.580,66         | - 142.234.851,82        |
| COMUNICACIONES Y TRANSPORTE                            | 338.232.923,00           | 437.792.319,00           | - 99.559.396,00         |
| SEGUROS GENERALES                                      | 272.316.735,00           | 246.430.730,95           | 25.886.004,05           |
| COMBUSTIBLES Y LUBRICANTES                             | 7.094.898,71             | 7.753.389,01             | - 658.490,30            |
| SERVICIOS DE ASEO, CAFETERÍA, RESTAURANTE Y LAVANDERÍA | 262.006.325,96           | 241.940.903,04           | 20.065.422,92           |
| LICENCIAS  | -                        | 63.982.324,00            | - 63.982.324,00         |
| COMISIONES   | 60.296.449,00            | 57.517.460,00            | 2.778.989,00            |
| HONORARIOS   | 23.671.706.581,39        | 20.286.410.550,02        | 3.385.296.031,37        |
| SERVICIOS  | 960.664.253,02           | 1.890.329.424,72         | - 929.665.171,70        |
| <b>TOTAL DE GASTOS GENERALES</b>                       | <b>31.359.818.301,43</b> | <b>29.550.661.179,98</b> | <b>1.809.157.121,45</b> |

Esta cuenta presenta una variación de 6.12%, los cuales equivalen a \$1.809.157.121,45, principalmente al aumento en el reconocimiento de Mantenimientos, Arrendamiento Operativo, Impresos Publicaciones suscripciones y afiliaciones y Honorarios, tal como se describe a continuación:

- **Mantenimiento:** Se presenta una variación de \$24.778.474,66, principalmente por los servicios contratados con Construcciones Reto SAS, para realizar para la prestación de servicio de mantenimiento y reparaciones locativas, de la sede administrativa de la UPME.
- **Arrendamiento operativo:** Se presenta una variación de -\$236.702.745,18 debido a la terminación del contrato en el mes de agosto 2025, celebrado con la empresa Workmates Masterline SAS, por el alquiler de espacios de oficina (Coworking).
- **Impresiones, Publicaciones, Suscripciones y Afiliaciones:** Se presenta una variación de -\$142.234.851,32, debido a que durante la vigencia 2025 se amortizaron en su

F-DO-03 – V3

15/07/2024

Recuerde: Si este documento se encuentra impreso no se garantiza su vigencia, por lo tanto, se considera "Copia No Controlada". La versión vigente se encuentra publicada en el Sistema de Gestión Único Estratégico de Mejoramiento - SIGUEME.

**UNIDAD DE PLANEACION MINERO ENERGETICA – UPME**

Notas a los Estados Financieros - Resolución 533 de 2015

Corte a 31 de diciembre 2025 – Comparativo

(Expresado en pesos)

totalidad las suscripciones, cuya fecha de terminación fue diciembre de 2025 y se renovaron suscripciones, las cuales su inicio de amortización se da a partir de enero de la siguiente vigencia.

- Honorarios: Comprende los reconocimientos por pagos a los contratistas (Personas naturales y jurídicas) de las áreas de apoyo y misionales de la entidad, con corte al cierre de la vigencia 2025 se presenta una variación de \$3.385.296.031,37.

## 29.2. Deterioro, depreciaciones, amortizaciones y provisiones

De acuerdo con la aplicación de las políticas contables de la Propiedades, Planta y Equipo, Activos Intangibles, Cuentas por Cobrar, entre otras. A continuación, se detallan el deterioro, depreciaciones, amortizaciones y provisiones:

| CONCEPTO   | 2025                    | 2024                    | VALOR VARIACIÓN          |
|--|-------------------------|-------------------------|--------------------------|
| <b>DETERIORO, DEPRECIACIONES, AMORTIZACIONES Y PROVISIONES</b> | <b>3.781.687.175,42</b> | <b>4.910.381.730,00</b> | <b>-1.128.694.554,58</b> |
| <b>DEPRECIACIÓN</b>  | <b>543.138.927,81</b>   | <b>791.360.994,00</b>   | <b>-248.222.066,19</b>   |
| De propiedades, planta y equipo                                | 543.138.927,81          | 791.360.994,00          | -248.222.066,19          |
| <b>AMORTIZACIÓN</b>  | <b>3.238.548.247,61</b> | <b>4.119.020.736,00</b> | <b>-880.472.488,39</b>   |
| De activos intangibles   | 3.238.548.247,61        | 4.119.020.736,00        | -880.472.488,39          |

### 29.2.1. Deterioro – Activos financieros y no financieros

Este anexo no aplica para la entidad.

### 29.3. Transferencias y subvenciones

Este anexo no aplica para la entidad.

### 29.4. Gasto público social

Este anexo no aplica para la entidad.

F-DO-03 – V3

15/07/2024

Recuerde: Si este documento se encuentra impreso no se garantiza su vigencia, por lo tanto, se considera "Copia No Controlada". La versión vigente se encuentra publicada en el Sistema de Gestión Único Estratégico de Mejoramiento - SIGUEME.

**UNIDAD DE PLANEACION MINERO ENERGETICA – UPME**  
Notas a los Estados Financieros - Resolución 533 de 2015  
Corte a 31 de diciembre 2025 – Comparativo  
(Expresado en pesos)

**29.5. De actividades y/o servicios especializados**

Este anexo no aplica para la entidad.

**29.6. Operaciones interinstitucionales**

Este anexo no aplica para la entidad.

**29.7. Otros gastos**

A continuación, se detallan las partidas que componen los otros gastos, así:

| CONCEPTO  | 2025                 | 2024              | VALOR VARIACIÓN      |
|---|----------------------|-------------------|----------------------|
| <b>OTROS GASTOS</b>                                   | <b>16.963.450,00</b> | <b>482.989,75</b> | <b>16.480.460,25</b> |
| <b>FINANCIEROS</b>                                    | <b>16.963.450,00</b> | <b>482.989,75</b> | <b>16.480.460,25</b> |
| Pérdida por baja en cuentas de cuentas por cobrar     | 13.278.092,00        | 127.512,00        | 13.150.580,00        |
| Otros gastos financieros                              | 3.685.358,00         | 355.477,75        | 3.329.880,25         |
| <b>GASTOS DIVERSOS</b>                                | <b>0,00</b>          | <b>0,00</b>       | <b>0,00</b>          |
| Pérdida por baja en cuentas de activos no financieros | 0,00                 | 0,00              | 0,00                 |

Esta cuenta presenta una variación de 3412,18%, los cuales equivalen a \$16.480.460,25, correspondiente principalmente por la baja de saldos pendientes por concepto de incapacidades, de acuerdo a lo recomendado por la Oficina Asesora Jurídica de la entidad que determino que estos montos no son recuperables. Por lo anterior dichas transacciones fueron aprobadas para dar de baja en el comité de sostenibilidad contable y de cartera.

**UNIDAD DE PLANEACION MINERO ENERGETICA – UPME**  
Notas a los Estados Financieros - Resolución 533 de 2015  
Corte a 31 de diciembre 2025 – Comparativo  
(Expresado en pesos)

## **NOTA 30. COSTOS DE VENTAS**

### **Composición**

Este anexo no aplica para la entidad.

#### **30.1. Costo de ventas de bienes**

Este anexo no aplica para la entidad.

#### **30.2. Costo de ventas de servicios**

Este anexo no aplica para la entidad.

## **NOTA 31. COSTOS DE TRANSFORMACIÓN**

### **Composición**

Este anexo no aplica para la entidad.

#### **31.1. Costo de transformación - Detalle**

Este anexo no aplica para la entidad.

## **NOTA 32. ACUERDOS DE CONCESIÓN - ENTIDAD CONCEDENTE**

### **Composición**

Este anexo no aplica para la entidad.

#### **32.1. Detalle de los acuerdos de concesión**

Este anexo no aplica para la entidad.

**UNIDAD DE PLANEACION MINERO ENERGETICA – UPME**  
Notas a los Estados Financieros - Resolución 533 de 2015  
Corte a 31 de diciembre 2025 – Comparativo  
(Expresado en pesos)

**NOTA 33. ADMINISTRACIÓN DE RECURSOS DE SEGURIDAD SOCIAL EN PENSIONES (Fondos de Colpensiones)**

**Composición**

Este anexo no aplica para la entidad.

**NOTA 34. EFECTOS DE LAS VARIACIONES EN LAS TASAS DE CAMBIO DE LA MONEDA EXTRANJERA**

**Composición**

Este anexo no aplica para la entidad.

**34.1. Conciliación de ajustes por diferencia en cambio**

Este anexo no aplica para la entidad.

**NOTA 35. IMPUESTO A LAS GANANCIAS**

**Generalidades**

Este anexo no aplica para la entidad.

**35.1. Activos por impuestos corrientes y diferidos**

Este anexo no aplica para la entidad.

**35.2. Pasivos por impuestos corrientes y diferidos**

Este anexo no aplica para la entidad.

**35.3. Ingresos por impuestos diferidos**

Este anexo no aplica para la entidad.

**F-DO-03 – V3**

**15/07/2024**

*Recuerde: Si este documento se encuentra impreso no se garantiza su vigencia, por lo tanto, se considera "Copia No Controlada". La versión vigente se encuentra publicada en el Sistema de Gestión Único Estratégico de Mejoramiento - SIGUEME.*

## UNIDAD DE PLANEACION MINERO ENERGETICA – UPME

Notas a los Estados Financieros - Resolución 533 de 2015

Corte a 31 de diciembre 2025 – Comparativo

(Expresado en pesos)

### 35.4. Gastos por impuesto a las ganancias corriente y diferido

Este anexo no aplica para la entidad.

### 35.5. Ajustes por impuesto a las ganancias de vigencias anteriores

Este anexo no aplica para la entidad.

## NOTA 36. EJECUCIÓN PRESUPUESTAL

Se incluye a continuación el informe de ejecución presupuestal de la Unidad de Planeación Minero Energética - UPME, donde se detalla la composición y generalidades del presupuesto:

Los ingresos de la UPME, son Ingresos Corrientes - Recursos Propios de acuerdo con lo previsto en el artículo 14 de la Ley 143 de 1994, en consonancia con el artículo 18 del Decreto 1258 de 2013 y el artículo 153 de la Ley 1753 de 2015, y el Decreto 1523 del 18 de diciembre de 2024, por medio del cual se decreta el Presupuesto de Renta y Recursos de Capital para la vigencia fiscal del 01 de enero al 31 de diciembre 2025. El presupuesto de la Unidad de Planeación Minero Energética -UPME- será financiado con aportes efectuados en partes iguales por parte de la Empresa Colombiana de Petróleos - Ecopetrol, de la Agencia Nacional de Minería -ANM-, de la Empresa de Interconexión Eléctrica E.S.P. S.A. -ISA-, del Ministerio de Minas y Energía y de la Agencia Nacional de Hidrocarburos -ANH.

Que mediante la Decreto 1621 del 30 de diciembre de 2024, expedido por el Ministerio de Hacienda y Crédito Público, por el cual se liquida Presupuesto General de la Nación para la vigencia fiscal 2025, apropiando en el presupuesto de la Unidad de Planeación Minero Energética – UPME una partida por valor de Sesenta y Cinco Mil Noventa y Seis Millones Quinientos Ocho Mil Doscientos Setenta y Un Pesos M/CTE (\$65.096.508.271).

El Decreto 1621 de 2024, por el cual se liquida el Presupuesto General de la Nación para la vigencia fiscal 2025, detallando las apropiaciones, así como clasificando y definiendo los gastos correspondientes y que mediante Decreto 1484 del 31 de diciembre de 2025, por el cual se reducen unas apropiaciones en el Presupuestal General de la Nación de la vigencia

F-DO-03 – V3

15/07/2024

Recuerde: Si este documento se encuentra impreso no se garantiza su vigencia, por lo tanto, se considera "Copia No Controlada". La versión vigente se encuentra publicada en el Sistema de Gestión Único Estratégico de Mejoramiento - SIGUEME.

**UNIDAD DE PLANEACION MINERO ENERGETICA – UPME**

Notas a los Estados Financieros - Resolución 533 de 2015

Corte a 31 de diciembre 2025 – Comparativo

(Expresado en pesos)

fiscal 2025 y se dictan otras disposiciones. Por lo anterior se detalla el Presupuesto de la vigencia fiscal 2025 de la Unidad de Planeación Minero Energética – UPME quedando así:

| <b>PRESUPUESTO DE RENTA Y RECURSOS DE CAPITAL</b> |                |                     |                            |
|---|----------------|---------------------|----------------------------|
| <b>FUENTE</b>                                     | <b>RECURSO</b> | <b>DESCRIPCION</b>  | <b>VALOR</b>               |
| Propios   | 20             | INGRESOS CORRIENTES | \$64.201.361.747,00        |
| Propios   | 20             | INGRESOS CORRIENTES | -\$1.143.105.100,00        |
| Propios   | 21             | RECURSOS DE CAPITAL | \$895.146.524,00           |
| <b>TOTAL, PRESUPUESTADO VIGENCIA 2025</b>         |                |                     | <b>\$63.953.403.171,00</b> |

### 36.1 Clasificación del Presupuesto de Funcionamiento de la UPME:

Los gastos de funcionamiento con una apropiación vigente de \$35.907.571.900 corresponden al 56% del total del presupuesto para la vigencia 2025. A continuación, se detallan los gastos de funcionamiento y su apropiación vigente:

| <b>DESCRIPCIÓN</b>   | <b>APROPIACIÓN VIGENTE</b>  |
|--|-----------------------------|
| <b>FUNCIONAMIENTO</b>                                      | <b>\$ 35.907.571.900,00</b> |
| GASTOS DE PERSONAL   | \$ 28.036.404.000,00        |
| ADQUISICIÓN DE BIENES Y SERVICIOS                          | \$3.000.000.000,00          |
| TRANSFERENCIAS CORRIENTES                                  | \$432.998.900,00            |
| GASTOS DE COMERCIALIZACIÓN Y PRODUCCIÓN                    | \$4.261.709.000,00          |
| GASTOS POR TRIBUTOS, MULTAS, SANCIONES E INTERESES DE MORA | \$176.460.000,00            |

### 36.2 Clasificación del Presupuesto de Inversión de la UPME

Los gastos de inversión, con apropiación vigente de \$28.045.831.271 corresponden al 44% del total del presupuesto de la vigencia 2025. A continuación, se detallan los gastos de Inversión y su apropiación vigente:

F-DO-03 – V3

15/07/2024

Recuerde: Si este documento se encuentra impreso no se garantiza su vigencia, por lo tanto, se considera "Copia No Controlada". La versión vigente se encuentra publicada en el Sistema de Gestión Único Estratégico de Mejoramiento - SIGUEME.

**UNIDAD DE PLANEACION MINERO ENERGETICA – UPME**  
Notas a los Estados Financieros - Resolución 533 de 2015  
Corte a 31 de diciembre 2025 – Comparativo  
(Expresado en pesos)

| DESCRIPCION  | APROPIACIÓN VIGENTE         |
|--|-----------------------------|
| <b>INVERSIÓN</b>   | <b>\$ 28.045.831.271,00</b> |
| CONSOLIDACIÓN PRODUCTIVA DEL SECTOR DE ENERGÍA ELÉCTRICA - RECURSO 20                      | \$ 7.340.214.519,00         |
| CONSOLIDACIÓN PRODUCTIVA DEL SECTOR HIDROCARBUROS - RECURSO 20                             | \$ 2.800.000.000,00         |
| GESTIÓN DE LA INFORMACIÓN EN EL SECTOR MINERO ENERGÉTICO - RECURSO 20                      | \$ 10.842.229.060,00        |
| GESTIÓN DE LA INFORMACIÓN EN EL SECTOR MINERO ENERGÉTICO - RECURSO 21                      | \$895.146.524,00            |
| FORTALECIMIENTO Y APOYO A LA GESTIÓN INSTITUCIONAL DEL SECTOR MINAS Y ENERGÍA - RECURSO 20 | \$ 6.168.241.168,00         |

### 36.3 RESULTADO DE EJECUCIÓN PRESUPUESTAL AL 31 DE DICIEMBRE 2025

#### 36.3.1 INGRESOS:

Los ingresos recaudados para la vigencia 2025, provienen de los aportes que realizaron según lo previsto en el artículo 14 de la Ley 143 de 1994, y Decreto 1621 de 2024, las siguientes entidades: Interconexión Eléctrica S.A, –ISA S.A, Ecopetrol, Ministerio de Minas y Energía, Agencia Nacional de Minería –ANM y la Agencia Nacional de Hidrocarburos ANH, estos son Ingresos Corrientes – Transferencias Corrientes, el valor recaudado asciende a la suma de \$59.939.652.747, el ingreso por concepto de venta Bienes y Servicios ascendieron a la suma \$14.558.813.137; El valor de recursos de capital asciende a la suma de \$1.290.094.071, los cuales corresponden a excedentes financieros del año 2023, a los rendimientos financieros de la vigencia 2025 y a los reintegros de recursos no apropiados de años anteriores. Cabe aclarar que, respecto al valor recaudado correspondiente a los excedentes financieros del año 2023, se registró en el presupuesto de ingreso el valor de \$957.157.185, siendo el valor correcto la suma de \$895.146.524.



**UNIDAD DE PLANEACION MINERO ENERGETICA – UPME**  
Notas a los Estados Financieros - Resolución 533 de 2015  
Corte a 31 de diciembre 2025 – Comparativo  
(Expresado en pesos)

A continuación, se relaciona el presupuesto de ingresos recibidos, con corte al 31 de diciembre de 2025:

| <b>PRESUPUESTO DE INGRESOS Y RECURSOS DE CAPITAL</b> |                |                     |                          |                                      |             |
|--|----------------|---------------------|--------------------------|--------------------------------------|-------------|
| <b>FUENTE</b>  | <b>RECURSO</b> | <b>CONCEPTO</b>     | <b>AFORO VIGENTE</b>     | <b>RECAUDO EN EFECTIVO ACUMULADO</b> | <b>%</b>    |
| Propios  | 20             | INGRESOS CORRIENTES | 63.058.256.647,00        | 74.498.465.884,00                    | 118%        |
| Propios  | 21             | RECURSOS DE CAPITAL | 895.146.524,00           | 1.290.094.071,00                     | 144%        |
| <b>TOTAL, PRESUPUESTADO VS RECAUDO</b>               |                |                     | <b>63.953.403.171,00</b> | <b>75.788.559.955,00</b>             | <b>119%</b> |

### 36.3.2 GASTOS:

La ejecución de gastos de la UPME durante la vigencia 2025, en funcionamiento asciende al 93% y en inversión el 98% a nivel de compromiso. Con un total de ejecución del 95% Como se relaciona a continuación:

| <b>DESCRIPCIÓN</b> | <b>APROPIACIÓN VIGENTE</b> | <b>COMPROMISO</b>          | <b>% EJECUCIÓN</b> |
|--------------------|----------------------------|----------------------------|--------------------|
| FUNCIONAMIENTO     | \$35.907.571.900,00        | \$33.345.843.635,00        | 93%                |
| INVERSIÓN          | \$28.045.831.271,00        | \$27.443.860.397,33        | 98%                |
| <b>TOTAL</b>       | <b>\$63.953.403.171,00</b> | <b>\$60.789.704.032,33</b> | <b>95%</b>         |

Compromisos: la apropiación vigente vs la ejecución de compromisos en gastos de funcionamiento, ascendió al 93% donde los gastos de personal son los más representativos en la ejecución a 31 de diciembre 2025. Como se detalla a continuación:

**UNIDAD DE PLANEACION MINERO ENERGETICA – UPME**

Notas a los Estados Financieros - Resolución 533 de 2015

Corte a 31 de diciembre 2025 – Comparativo

(Expresado en pesos)

| DESCRIPCIÓN  | APR. VIGENTE                | COMPROMISO                  | % EJECUCIÓN |
|--|-----------------------------|-----------------------------|-------------|
| <b>FUNCIONAMIENTO</b>                                      | <b>\$ 35.907.571.900,00</b> | <b>\$ 33.345.843.635,00</b> | 93%         |
| GASTOS DE PERSONAL   | \$ 28.036.404.000,00        | \$26.034.173.420,62         | 93%         |
| ADQUISICIÓN DE BIENES Y SERVICIOS                          | \$3.000.000.000,00          | \$ 2.971.863.384,13         | 99%         |
| TRANSFERENCIAS CORRIENTES                                  | \$432.998.900,00            | \$49.913.225,00             | 12%         |
| GASTOS DE COMERCIALIZACIÓN Y PRODUCCIÓN                    | \$4.261.709.000,00          | \$4.187.441.477,25          | 98%         |
| GASTOS POR TRIBUTOS, MULTAS, SANCIONES E INTERESES DE MORA | \$176.460.000,00            | \$102.452.128,00            | 58%         |

**Compromisos:** la apropiación vigente vs la ejecución de compromisos en gastos de inversión, ascendió al 98% en la ejecución a 31 de diciembre 2025. Como se detalla a continuación:

| DESCRIPCIÓN   | APR. VIGENTE               | COMPROMISO                 | % EJECUCIÓN |
|---|----------------------------|----------------------------|-------------|
| <b>INVERSIÓN</b>  | <b>\$28.045.831.271,00</b> | <b>\$27.443.860.397,33</b> | 98%         |
| CONSOLIDACIÓN PRODUCTIVA DEL SECTOR DE ENERGÍA ELÉCTRICA                      | \$7.340.214.519,00         | \$7.126.241.920,28         | 97%         |
| CONSOLIDACIÓN PRODUCTIVA DEL SECTOR HIDROCARBUROS                             | \$2.800.000.000,00         | \$2.758.763.209,80         | 99%         |
| GESTIÓN DE LA INFORMACIÓN EN EL SECTOR MINERO ENERGÉTICO – RECURSO 20         | \$10.842.229.060,00        | \$10.732.900.036,56        | 99%         |
| GESTIÓN DE LA INFORMACIÓN EN EL SECTOR MINERO ENERGÉTICO – RECURSO 21         | \$895.146.524,00           | \$889.134.027,33           | 99%         |
| FORTALECIMIENTO Y APOYO A LA GESTIÓN INSTITUCIONAL DEL SECTOR MINAS Y ENERGÍA | \$6.168.241.168,00         | \$5.936.821.203,36         | 96%         |

F-DO-03 – V3

15/07/2024

Recuerde: Si este documento se encuentra impreso no se garantiza su vigencia, por lo tanto, se considera "Copia No Controlada". La versión vigente se encuentra publicada en el Sistema de Gestión Único Estratégico de Mejoramiento - SIGUEME.

**UNIDAD DE PLANEACION MINERO ENERGETICA – UPME**

Notas a los Estados Financieros - Resolución 533 de 2015

Corte a 31 de diciembre 2025 – Comparativo

(Expresado en pesos)

**Obligaciones:**

La ejecución de gastos de funcionamiento e inversión con cargo a las obligaciones corresponde a un 94% respecto a la apropiación vigente para la vigencia 2025. Como se detalla a continuación:

| DESCRIPCIÓN    | APR. VIGENTE               | COMPROMISO                 | OBLIGACIÓN                 | % EJEC OBLIG |
|----------------|----------------------------|----------------------------|----------------------------|--------------|
| FUNCIONAMIENTO | \$35.907.571.900,00        | \$33.345.843.635,00        | \$33.338.194.822,28        | 93%          |
| INVERSIÓN      | \$28.045.831.271,00        | \$27.443.860.397,33        | \$27.081.355.767,33        | 97%          |
| <b>TOTAL</b>   | <b>\$63.953.403.171,00</b> | <b>\$60.789.704.032,33</b> | <b>\$60.419.550.589,61</b> | <b>94%</b>   |

**36.3.2.1 Ejecución presupuestal Gastos de Funcionamiento:**

| DESCRIPCIÓN  | APR. VIGENTE               | COMPROMISO                 | OBLIGACION                 | %          |
|--|----------------------------|----------------------------|----------------------------|------------|
| <b>FUNCIONAMIENTO</b>                                      | <b>\$35.907.571.900,00</b> | <b>\$33.345.843.635,00</b> | <b>\$33.338.194.822,28</b> | <b>93%</b> |
| GASTOS DE PERSONAL   | \$ 28.036.404.000,00       | \$ 26.034.173.420,62       | \$ 26.034.173.420,62       | 93%        |
| ADQUISICIÓN DE BIENES Y SERVICIOS                          | \$ 3.000.000.000,00        | \$ 2.971.863.384,13        | \$ 2.970.202.854,41        | 99%        |
| TRANSFERENCIAS CORRIENTES                                  | \$ 432.998.900,00          | \$ 49.913.225,00           | \$ 49.913.225,00           | 12%        |
| GASTOS DE COMERCIALIZACIÓN Y PRODUCCIÓN                    | \$ 4.261.709.000,00        | \$ 4.187.441.477,25        | \$ 4.181.453.194,25        | 98%        |
| GASTOS POR TRIBUTOS, MULTAS, SANCIONES E INTERESES DE MORA | \$ 176.460.000,00          | \$ 102.452.128,00          | \$ 102.452.128,00          | 58%        |

Para los gastos de funcionamiento con corte a 31 de diciembre de 2025, las obligaciones ascienden a \$33.338.194.822,28 correspondiente al 93%. El porcentaje de mayor impacto corresponde a los Gastos de Personal.

**UNIDAD DE PLANEACION MINERO ENERGETICA – UPME**  
Notas a los Estados Financieros - Resolución 533 de 2015  
Corte a 31 de diciembre 2025 – Comparativo  
(Expresado en pesos)

### 36.3.2.2 Ejecución de Gastos de Inversión

Para los gastos de Inversión con corte a 31 de diciembre de 2025, las obligaciones ascienden a \$27.081.355.767,33 correspondiente al 97%. Como se detalla a continuación:

| DESCRIPCIÓN   | APR. VIGENTE                | COMPROMISO                  | OBLIGACIÓN                  | % EJEC OBLIG |
|---|-----------------------------|-----------------------------|-----------------------------|--------------|
| <b>INVERSIÓN</b>  | <b>\$ 28.045.831.271,00</b> | <b>\$ 27.443.860.397,33</b> | <b>\$ 27.081.355.767,33</b> | <b>97%</b>   |
| CONSOLIDACIÓN PRODUCTIVA DEL SECTOR DE ENERGÍA ELÉCTRICA                      | \$ 7.340.214.519,00         | \$ 7.126.241.920,28         | \$ 7.124.955.720,28         | 97%          |
| CONSOLIDACIÓN PRODUCTIVA DEL SECTOR HIDROCARBUROS                             | \$ 2.800.000.000,00         | \$ 2.758.763.209,80         | \$ 2.758.763.209,80         | 99%          |
| GESTIÓN DE LA INFORMACIÓN EN EL SECTOR MINERO ENERGÉTICO – RECURSO 20         | \$ 10.842.229.060,00        | \$ 10.732.900.036,56        | \$ 10.371.681.606,56        | 96%          |
| GESTIÓN DE LA INFORMACIÓN EN EL SECTOR MINERO ENERGÉTICO – RECURSO 21         | \$ 895.146.524,00           | \$ 889.134.027,33           | \$ 889.134.027,33           | 99%          |
| FORTALECIMIENTO Y APOYO A LA GESTIÓN INSTITUCIONAL DEL SECTOR MINAS Y ENERGÍA | \$ 6.168.241.168,00         | \$ 5.936.821.203,36         | \$ 5.936.821.203,36         | 96%          |

### 36.3.3 Rezago Presupuestal 2025

Como resultado de la ejecución presupuestal con corte a 31 de diciembre de 2025, se constituyó rezago presupuestal, como se detalla a continuación:

F-DO-03 – V3

15/07/2024

Recuerde: Si este documento se encuentra impreso no se garantiza su vigencia, por lo tanto, se considera "**Copia No Controlada**". La versión vigente se encuentra publicada en el Sistema de Gestión Único Estratégico de Mejoramiento - SIGUEME.

**UNIDAD DE PLANEACION MINERO ENERGETICA – UPME**  
Notas a los Estados Financieros - Resolución 533 de 2015  
Corte a 31 de diciembre 2025 – Comparativo  
(Expresado en pesos)

Las Reservas presupuestales constituidas al cierre de la vigencia 2025, ascienden a la suma de: \$7.648.812,72 en gastos de funcionamiento y la suma de \$362.504.630 en gastos de inversión, como se detalla a continuación:



| RESERVAS PRESUPUESTALES |         |     |                |                         |
|-------------------------|---------|-----|----------------|-------------------------|
| FUENTE                  | RECURSO | SIT | DESCRIPCIÓN    | COMPROMISO              |
| Propios                 | 20      | CSF | FUNCIONAMIENTO | \$7.648.812,72          |
| Propios                 | 20      | CSF | INVERSIÓN      | \$362.504.630,00        |
| <b>TOTAL</b>            |         |     |                | <b>\$370.153.442,72</b> |

Las cuentas por pagar constituidas al cierre de la vigencia 2025, ascienden a la suma de \$811.212.268 de gastos de funcionamiento y la suma de \$1.543.295.754,75 en Gastos de Inversión, como se detalla a continuación:

| CUENTAS POR PAGAR |         |     |                |                           |
|-------------------|---------|-----|----------------|---------------------------|
| FUENTE            | RECURSO | SIT | DESCRIPCIÓN    | OBLIGACIÓN                |
| Propios           | 20      | CSF | FUNCIONAMIENTO | \$811.212.268,00          |
| Propios           | 20      | CSF | INVERSIÓN      | \$1.543.295.754,75        |
| <b>TOTAL</b>      |         |     |                | <b>\$2.354.508.022,75</b> |

  
**INDIRA CRISTINA PORTOCARRERO OSPINA**  
Directora General  
C.C. No. 1.088.264.048

  
**SANDRA PATRICIA ÁLVAREZ**  
Contador  
T.P No. 108494-T

Elaboró: Sandra Patricia Álvarez García  
Revisó: Hollman Fernando Corredor Pérez   
Aprobó: Diana María Jácome Carreño 

F-DO-03 – V3

15/07/2024

Recuerde: Si este documento se encuentra impreso no se garantiza su vigencia, por lo tanto, se considera "Copia No Controlada". La versión vigente se encuentra publicada en el Sistema de Gestión de Documentos de Mejorentica - SIGDEME