

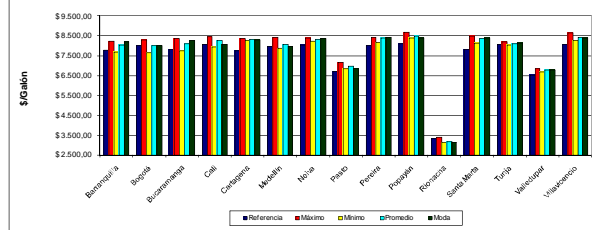
Tamaño de la Muestra

	Total E/S	GMC	Ex. Extra	ACPM	GNV
Barranquilla	33	31	25	30	23
Bogotá	65	64	46	63	32
Bucaramanga	24	22	18	20	5
Cali	34	31	21	30	13
Cartagena	17	16	14	16	11
Medellín	32	32	29	31	11
Neiva	14	12	11	13	7
Pasto	19	19	10	18	0
Pereira	17	16	14	16	7
Popayán	13	13	5	13	0
Riochacha	11	9	9	9	7
Santa Marta	18	17	13	17	10
Tunja	12	12	3	12	2
Valledupar	17	16	13	16	2
Villavicencio	16	15	13	14	10
Totales	342	325	231	317	133

Gasolina Corriente

	Referencia	Máximo	Mínimo	Promedio	Moda	Dev. Estan.	Media - Ref	Max - Min	Min - Ref
Barranquilla	\$ 7.773,08	\$ 8.230,00	\$ 7.689,00	\$ 8.048,84	\$ 8.200,00	\$ 154,17	\$ 275,76	\$ 541,00	\$ 84,08
Bogotá	\$ 7.999,19	\$ 8.290,00	\$ 7.644,00	\$ 7.985,30	\$ 7.999,00	\$ 138,28	\$ 13,89	\$ 646,00	\$ 355,19
Bucaramanga	\$ 7.807,05	\$ 8.267,00	\$ 7.749,00	\$ 8.084,18	\$ 8.249,00	\$ 174,25	\$ 277,13	\$ 618,00	\$ 58,05
Cali	\$ 8.026,12	\$ 8.464,00	\$ 7.939,00	\$ 8.044,03	\$ 8.060,00	\$ 166,23	\$ 178,91	\$ 525,00	\$ 126,12
Cartagena	\$ 7.743,31	\$ 8.359,00	\$ 8.272,00	\$ 8.306,75	\$ 8.290,00	\$ 19,30	\$ 563,44	\$ 87,00	\$ 528,89
Medellín	\$ 7.954,33	\$ 8.420,00	\$ 7.864,00	\$ 8.058,97	\$ 7.960,00	\$ 131,07	\$ 104,64	\$ 556,00	\$ 90,33
Neiva	\$ 8.293,85	\$ 8.378,00	\$ 8.298,00	\$ 8.315,75	\$ 8.340,00	\$ 35,48	\$ 292,10	\$ 138,00	\$ 214,35
Pasto	\$ 6.705,76	\$ 7.160,00	\$ 6.840,00	\$ 6.962,21	\$ 6.850,00	\$ 104,80	\$ 256,45	\$ 320,00	\$ 134,24
Pereira	\$ 7.992,39	\$ 8.430,00	\$ 8.160,00	\$ 8.373,38	\$ 8.405,00	\$ 85,22	\$ 380,99	\$ 270,00	\$ 167,61
Popayán	\$ 8.081,19	\$ 8.682,00	\$ 8.380,00	\$ 8.478,15	\$ 8.390,00	\$ 139,93	\$ 396,96	\$ 302,00	\$ 298,81
Riochacha	\$ 8.282,80	\$ 8.400,00	\$ 8.150,00	\$ 8.318,89	\$ 8.350,00	\$ 92,07	\$ 151,40	\$ 250,00	\$ 190,99
Santa Marta	\$ 7.823,80	\$ 8.480,00	\$ 8.130,00	\$ 8.360,35	\$ 8.390,00	\$ 77,84	\$ 536,55	\$ 306,00	\$ 306,20
Tunja	\$ 8.049,92	\$ 8.190,00	\$ 8.030,00	\$ 8.103,50	\$ 8.115,00	\$ 39,63	\$ 53,58	\$ 160,00	\$ 19,92
Valledupar	\$ 6.528,81	\$ 6.850,00	\$ 6.890,00	\$ 6.774,19	\$ 6.790,00	\$ 44,24	\$ 247,19	\$ 170,00	\$ 153,19
Villavicencio	\$ 8.049,92	\$ 8.690,00	\$ 8.256,00	\$ 8.432,33	\$ 8.399,00	\$ 104,49	\$ 362,41	\$ 403,00	\$ 206,08

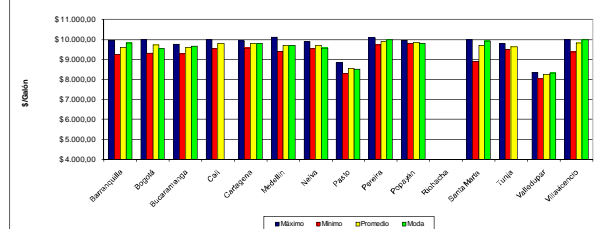
Estadísticas Precios Gasolina Corriente - Diciembre 2010



Gasolina Extra

	Máximo	Mínimo	Promedio	Moda	Des. Estan.	Max - Min
Barranquilla	\$ 9.950,00	\$ 9.240,00	\$ 9.608,80	\$ 9.830,00	\$ 210,17	\$ 710,00
Bogotá	\$ 9.999,00	\$ 9.309,00	\$ 9.712,65	\$ 9.539,00	\$ 194,66	\$ 690,00
Bucaramanga	\$ 9.765,00	\$ 9.290,00	\$ 9.607,50	\$ 9.659,00	\$ 109,24	\$ 475,00
Cali	\$ 9.899,00	\$ 9.550,00	\$ 9.789,76	\$ 9.713	\$ 148,00	\$ 349,00
Cartagena	\$ 9.920,00	\$ 9.570,00	\$ 9.792,79	\$ 9.800,00	\$ 19,30	\$ 350,00
Medellín	\$ 10.100,00	\$ 9.396,00	\$ 9.694,14	\$ 9.688,00	\$ 151,43	\$ 704,00
Neiva	\$ 9.440,00	\$ 9.230,00	\$ 9.341,91	\$ 9.311,16	\$ 334,00	\$ 210,00
Pasto	\$ 8.830,00	\$ 8.300,00	\$ 8.528,10	\$ 8.499,00	\$ 189,30	\$ 530,00
Pereira	\$ 10.080,00	\$ 9.799,00	\$ 9.881,14	\$ 9.999,00	\$ 98,33	\$ 341,00
Popayán	\$ 9.950,00	\$ 9.790,00	\$ 9.854,60	\$ 9.790,00	\$ 86,65	\$ 160,00
Riochacha	\$ 9.997,00	\$ 8.900,00	\$ 9.692,62	\$ 9.925,00	\$ 286,80	\$ 1.097,00
Santa Marta	\$ 9.800,00	\$ 9.509,00	\$ 9.636,33	\$ 9.636,33	\$ 148,86	\$ 291,00
Tunja	\$ 8.350,00	\$ 8.030,00	\$ 8.264,33	\$ 8.330,00	\$ 112,83	\$ 320,00
Valledupar	\$ 9.899,00	\$ 9.200,00	\$ 9.615,77	\$ 9.699,00	\$ 219,30	\$ 699,00

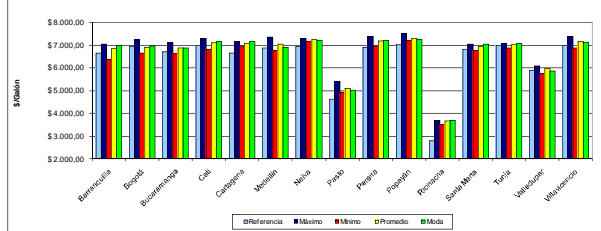
Estadísticas Precios Gasolina Extra - Diciembre 2010



ACPM

	Referencia	Máximo	Mínimo	Promedio	Moda	Dev. Estan.	Media - Ref	Max - Min	Min - Ref
Barranquilla	\$ 6.863,73	\$ 7.040,00	\$ 6.375,00	\$ 6.837,80	\$ 6.980,00	\$ 175,27	\$ 174,07	\$ 665,00	\$ 288,73
Bogotá	\$ 6.928,04	\$ 7.240,00	\$ 6.640,00	\$ 6.892,54	\$ 6.965,00	\$ 120,09	\$ 36,50	\$ 600,00	\$ 288,04
Bucaramanga	\$ 6.707,20	\$ 7.089,00	\$ 6.610,00	\$ 6.881,15	\$ 6.889,00	\$ 126,77	\$ 173,96	\$ 478,00	\$ 97,20
Cali	\$ 6.990,64	\$ 7.284,00	\$ 6.810,00	\$ 7.099,67	\$ 7.160,00	\$ 131,63	\$ 109,23	\$ 474,00	\$ 180,64
Cartagena	\$ 6.638,27	\$ 7.146,00	\$ 6.960,00	\$ 7.061,31	\$ 7.145,00	\$ 68,83	\$ 423,04	\$ 186,00	\$ 321,73
Medellín	\$ 6.876,07	\$ 7.350,00	\$ 6.775,00	\$ 7.044,84	\$ 6.895,00	\$ 121,04	\$ 168,77	\$ 575,00	\$ 101,07
Neiva	\$ 6.938,07	\$ 7.285,00	\$ 7.144,00	\$ 7.230,67	\$ 7.220,00	\$ 41,38	\$ 292,60	\$ 141,00	\$ 205,93
Pasto	\$ 4.626,97	\$ 5.399,00	\$ 4.930,00	\$ 5.104,89	\$ 5.030,00	\$ 120,37	\$ 477,92	\$ 469,00	\$ 303,03
Pereira	\$ 6.916,35	\$ 7.390,00	\$ 6.950,00	\$ 7.171,50	\$ 7.209,00	\$ 107,08	\$ 255,15	\$ 440,00	\$ 33,65
Popayán	\$ 7.006,71	\$ 7.482,00	\$ 7.199,00	\$ 7.308,23	\$ 7.248,00	\$ 110,44	\$ 301,52	\$ 283,00	\$ 192,29
Riochacha	\$ 2.786,66	\$ 3.700,00	\$ 3.500,00	\$ 3.677,78	\$ 3.700,00	\$ 66,67	\$ 879,12	\$ 200,00	\$ 701,34
Santa Marta	\$ 6.806,52	\$ 7.044,00	\$ 6.765,00	\$ 6.921,35	\$ 7.040,00	\$ 93,40	\$ 114,83	\$ 279,00	\$ 41,52
Tunja	\$ 6.979,77	\$ 7.080,00	\$ 6.870,00	\$ 7.007,75	\$ 7.066,00	\$ 64,32	\$ 28,98	\$ 210,00	\$ 108,77
Valledupar	\$ 6.885,84	\$ 8.000,00	\$ 5.760,00	\$ 6.962,86	\$ 6.850,00	\$ 108,91	\$ 76,72	\$ 330,00	\$ 125,84
Villavicencio	\$ 6.879,77	\$ 7.375,00	\$ 6.879,00	\$ 7.149,21	\$ 7.130,00	\$ 121,55	\$ 170,44	\$ 496,00	\$ 99,77

Estadísticas Precios ACPM - Diciembre 2010



Gas Natural Vehicular

	Máximo	Mínimo	Promedio	Moda	Dev. Estan.	Max - Min
Barranquilla	\$ 1.475,00	\$ 1.350,00	\$ 1.469,57	\$ 1.475,00	\$ 26,06	\$ 125,00
Bogotá	\$ 1.499,00	\$ 1.189,00	\$ 1.322,84	\$ 1.249,00	\$ 93,19	\$ 310,00
Bucaramanga	\$ 1.450,00	\$ 1.350,00	\$ 1.429,60	\$ 1.450,00	\$ 41,51	\$ 100,00
Cali	\$ 1.550,00	\$ 1.499,00	\$ 1.546,08	\$ 1.550,00	\$ 14,14	\$ 51,00
Cartagena	\$ 1.505,00	\$ 1.505,00	\$ 1.505,00	\$ 1.505,00	\$ 0,00	\$ 0,00
Medellín	\$ 1.325,00	\$ 1.325,00	\$ 1.325,00	\$ 1.325,00	\$ 0,00	\$ 0,00
Neiva	\$ 1.439,00	\$ 1.225,00	\$ 1.372,14	\$ 1.439,00	\$ 100,91	\$ 214,00
Pasto	\$ 1.560,00	\$ 1.499,00	\$ 1.540,43	\$ 1.541,00	\$ 20,35	\$ 61,00
Popayán						
Riochacha						
Santa Marta	\$ 1.475,00	\$ 950,00	\$ 1.230,00	\$ 1.475,00	\$ 255,71	\$ 525,00
Tunja	\$ 1.480,00	\$ 1.480,00	\$ 1.480,00	\$ 1.480,00	\$ 0,00	\$ 0,00
Valledupar	\$ 1.000,00	\$ 885,00	\$ 945,50	\$ 945,50	\$ 51,32	\$ 115,00
Villavicencio	\$ 1.547,00	\$ 1.199,00	\$ 1.421,50	\$ 1.299,00	\$ 126,30	\$ 348,00

Estadísticas Gas Natural Vehicular - Diciembre 2010

