

Número de Registros de Información Procesados

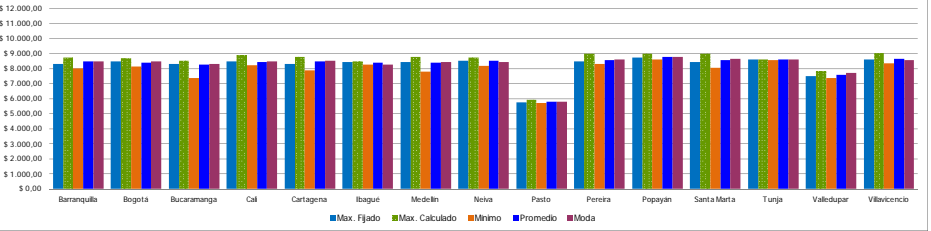
	GMC	Extra	ACPM	GNV
Barranquilla	58	42	63	19
Bogotá	55	10	19	42
Bucaramanga	60	59	49	26
Cal	77	49	74	32
Cartagena	49	36	53	14
Ibagué	31	20	30	13
Medellín	75	64	79	17
Neiva	29	22	30	8
Pasto	28	14	27	10
Perera	53	44	54	10
Popayán	19	9	19	7
Santa Marta	49	3	46	17
Tunja	18	18	5	1
Valledupar	17	14	17	1
Villavicencio	38	27	37	14
Totales	712	479	725	226

	GMC	Extra	ACPM	GNV
Barranquilla	\$ 8.335,35	\$ 10.790,00	\$ 7.936,46	\$ 1.489,00
Bogotá	\$ 8.500,00	\$ 9.900,00	\$ 7.779,00	\$ 1.150,00
Bucaramanga	\$ 8.469,19	\$ 10.419,48	\$ 8.039,27	\$ 1.296,26
Cal	\$ 8.493,33	\$ 10.430,00	\$ 8.100,00	\$ 1.299,68
Cartagena	\$ 8.296,15	\$ 10.390,00	\$ 8.156,00	\$ 1.299,00
Ibagué	\$ 8.434,20	\$ 10.390,00	\$ 8.156,00	\$ 1.299,00
Medellín	\$ 8.444,68	\$ 10.390,00	\$ 8.156,00	\$ 1.299,00
Neiva	\$ 8.517,67	\$ 10.390,00	\$ 8.156,00	\$ 1.299,00
Pasto	\$ 8.276,18	\$ 10.390,00	\$ 8.156,00	\$ 1.299,00
Perera	\$ 8.469,19	\$ 10.390,00	\$ 8.156,00	\$ 1.299,00
Popayán	\$ 8.749,00	\$ 10.390,00	\$ 8.156,00	\$ 1.299,00
Santa Marta	\$ 8.434,35	\$ 10.390,00	\$ 8.156,00	\$ 1.299,00
Tunja	\$ 8.277,03	\$ 10.390,00	\$ 8.156,00	\$ 1.299,00
Valledupar	\$ 7.488,49	\$ 10.390,00	\$ 8.156,00	\$ 1.299,00
Villavicencio	\$ 8.593,03	\$ 10.390,00	\$ 8.156,00	\$ 1.299,00

Gasolina Corriente

	Max. Fijado	Max. Calculado	Mínimo	Promedio	Moda	Dev. Estan.	Prom - Max Fix	Max Cal - Min	Min - Max Fix
Barranquilla	\$ 8.335,35	\$ 8.750,00	\$ 8.000,00	\$ 8.469,19	\$ 8.490,00	\$ 134,88	\$ 134,88	\$ 8.490,00	\$ 335,35
Bogotá	\$ 8.493,03	\$ 8.690,00	\$ 8.146,00	\$ 8.414,02	\$ 8.490,00	\$ 101,37	\$ 79,01	\$ 544,00	\$ 347,03
Bucaramanga	\$ 8.328,48	\$ 8.540,00	\$ 7.780,00	\$ 8.252,73	\$ 8.200,00	\$ 186,49	\$ 175,75	\$ 1.180,00	\$ 668,48
Cal	\$ 8.493,33	\$ 8.910,00	\$ 8.100,00	\$ 8.460,04	\$ 8.490,00	\$ 132,19	\$ 33,29	\$ 680,00	\$ 263,33
Cartagena	\$ 8.296,15	\$ 8.770,00	\$ 7.790,00	\$ 8.475,92	\$ 8.540,00	\$ 170,37	\$ 177,77	\$ 880,00	\$ 408,15
Ibagué	\$ 8.434,20	\$ 8.495,00	\$ 8.270,00	\$ 8.392,98	\$ 8.290,00	\$ 85,74	\$ 41,81	\$ 225,00	\$ 164,20
Medellín	\$ 8.444,68	\$ 8.790,00	\$ 7.789,00	\$ 8.383,15	\$ 8.450,00	\$ 147,46	\$ 61,53	\$ 1.001,00	\$ 555,68
Neiva	\$ 8.517,67	\$ 8.740,00	\$ 8.176,00	\$ 8.540,03	\$ 8.450,00	\$ 114,82	\$ 22,36	\$ 564,00	\$ 341,67
Pasto	\$ 8.276,18	\$ 8.530,00	\$ 8.099,00	\$ 8.202,79	\$ 8.150,00	\$ 44,82	\$ 54,61	\$ 231,00	\$ 59,18
Perera	\$ 8.469,19	\$ 8.990,00	\$ 8.339,00	\$ 8.559,87	\$ 8.600,00	\$ 138,99	\$ 90,64	\$ 669,00	\$ 140,23
Popayán	\$ 8.749,00	\$ 9.005,00	\$ 8.630,00	\$ 8.788,37	\$ 8.790,00	\$ 70,21	\$ 39,37	\$ 375,00	\$ 119,00
Santa Marta	\$ 8.434,35	\$ 8.980,00	\$ 8.050,00	\$ 8.581,93	\$ 8.670,00	\$ 151,91	\$ 146,58	\$ 940,00	\$ 385,35
Tunja	\$ 8.277,03	\$ 8.300,00	\$ 8.056,00	\$ 8.215,83	\$ 8.200,00	\$ 114,16	\$ 11,00	\$ 44,00	\$ 41,03
Valledupar	\$ 7.488,49	\$ 7.840,00	\$ 7.380,00	\$ 7.604,65	\$ 7.700,00	\$ 122,35	\$ 116,16	\$ 460,00	\$ 108,49
Villavicencio	\$ 8.593,03	\$ 9.037,00	\$ 8.350,00	\$ 8.665,18	\$ 8.590,00	\$ 113,48	\$ 72,15	\$ 687,00	\$ 243,03

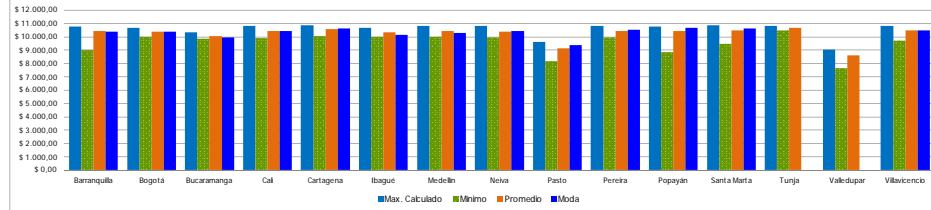
Estadísticas Precios Gasolina Corriente - Enero 2013



Gasolina Extra

	Max. Calculado	Mínimo	Promedio	Moda	Dev. Estan.	Max Cal - Min
Barranquilla	\$ 10.790,00	\$ 9.000,00	\$ 10.419,48	\$ 10.400,00	\$ 357,31	\$ 1.790,00
Bogotá	\$ 10.670,00	\$ 9.999,00	\$ 10.391,64	\$ 10.390,00	\$ 169,52	\$ 671,00
Bucaramanga	\$ 10.360,00	\$ 9.983,00	\$ 10.065,49	\$ 9.979,00	\$ 121,08	\$ 477,00
Cal	\$ 10.790,00	\$ 9.900,00	\$ 10.422,78	\$ 10.430,00	\$ 244,43	\$ 899,00
Cartagena	\$ 10.890,00	\$ 10.050,00	\$ 10.591,11	\$ 10.620,00	\$ 170,37	\$ 840,00
Ibagué	\$ 10.790,00	\$ 9.999,00	\$ 10.319,95	\$ 10.170,00	\$ 176,85	\$ 701,00
Medellín	\$ 10.800,00	\$ 9.989,00	\$ 10.414,66	\$ 10.390,00	\$ 152,62	\$ 801,00
Neiva	\$ 10.800,00	\$ 9.979,00	\$ 10.384,50	\$ 10.460,00	\$ 183,56	\$ 841,00
Pasto	\$ 8.624,00	\$ 8.200,00	\$ 9.135,71	\$ 8.400,00	\$ 642,98	\$ 1.424,00
Perera	\$ 10.810,00	\$ 9.999,00	\$ 10.512,52	\$ 10.540,00	\$ 156,93	\$ 831,00
Popayán	\$ 10.790,00	\$ 8.850,00	\$ 10.457,78	\$ 10.700,00	\$ 612,16	\$ 1.940,00
Santa Marta	\$ 10.880,00	\$ 9.500,00	\$ 10.507,42	\$ 10.650,00	\$ 301,73	\$ 1.380,00
Tunja	\$ 10.800,00	\$ 10.500,00	\$ 10.656,00	\$ 10.656,00	\$ 138,13	\$ 300,00
Valledupar	\$ 9.050,00	\$ 7.648,00	\$ 8.637,36	\$ 8.399,13	\$ 140,00	\$ 1.402,00
Villavicencio	\$ 10.800,00	\$ 9.700,00	\$ 10.505,89	\$ 10.500,00	\$ 216,80	\$ 1.100,00

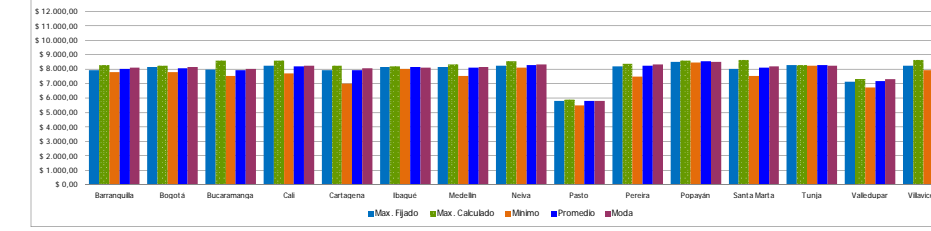
Estadísticas Precios Gasolina Extra - Enero 2013



ACPM

	Max. Fijado	Max. Calculado	Mínimo	Promedio	Moda	Dev. Estan.	Prom - Max Fix	Max Cal - Min	Min - Max Fix
Barranquilla	\$ 7.936,46	\$ 8.270,00	\$ 7.779,00	\$ 8.039,27	\$ 8.100,00	\$ 132,47	\$ 102,81	\$ 491,00	\$ 157,46
Bogotá	\$ 8.155,99	\$ 8.240,00	\$ 7.810,00	\$ 8.056,68	\$ 8.156,00	\$ 101,45	\$ 99,31	\$ 430,00	\$ 345,99
Bucaramanga	\$ 8.659,87	\$ 10.451,52	\$ 8.221,13	\$ 9.027,53	\$ 9.000,00	\$ 197,64	\$ 156,99	\$ 1.066,00	\$ 458,12
Cal	\$ 8.255,33	\$ 8.594,00	\$ 7.700,00	\$ 8.214,47	\$ 8.250,00	\$ 113,87	\$ 40,86	\$ 884,00	\$ 555,33
Cartagena	\$ 7.909,46	\$ 8.220,00	\$ 7.000,00	\$ 7.931,91	\$ 8.080,00	\$ 203,48	\$ 22,45	\$ 909,46	\$ 909,46
Ibagué	\$ 8.160,72	\$ 8.200,00	\$ 8.000,00	\$ 8.128,87	\$ 8.110,00	\$ 48,81	\$ 31,85	\$ 200,00	\$ 160,72
Medellín	\$ 8.169,42	\$ 8.329,00	\$ 7.547,00	\$ 8.112,33	\$ 8.160,00	\$ 117,96	\$ 57,00	\$ 784,00	\$ 624,42
Neiva	\$ 8.227,72	\$ 8.530,00	\$ 8.110,00	\$ 8.288,47	\$ 8.310,00	\$ 86,30	\$ 58,75	\$ 420,00	\$ 117,72
Pasto	\$ 5.793,55	\$ 5.989,00	\$ 5.500,00	\$ 5.788,19	\$ 5.791,00	\$ 64,37	\$ 7,36	\$ 369,00	\$ 293,55
Perera	\$ 8.212,81	\$ 8.380,00	\$ 7.500,00	\$ 8.221,13	\$ 8.350,00	\$ 155,92	\$ 82,36	\$ 880,00	\$ 712,81
Popayán	\$ 8.487,00	\$ 8.611,00	\$ 8.470,00	\$ 8.554,84	\$ 8.521,00	\$ 44,87	\$ 67,84	\$ 141,00	\$ 17,00
Santa Marta	\$ 8.008,46	\$ 8.620,00	\$ 7.546,00	\$ 8.095,74	\$ 8.210,00	\$ 148,33	\$ 59,29	\$ 1.074,00	\$ 480,46
Tunja	\$ 8.299,99	\$ 8.300,00	\$ 8.240,00	\$ 8.274,28	\$ 8.290,00	\$ 15,25	\$ 60,00	\$ 60,00	\$ 60,00
Valledupar	\$ 7.151,38	\$ 7.320,00	\$ 6.750,00	\$ 7.186,29	\$ 7.300,00	\$ 146,11	\$ 34,91	\$ 570,00	\$ 401,38
Villavicencio	\$ 8.255,98	\$ 8.650,00	\$ 7.942,00	\$ 8.277,11	\$ 8.300,00	\$ 119,80	\$ 21,12	\$ 708,00	\$ 313,98

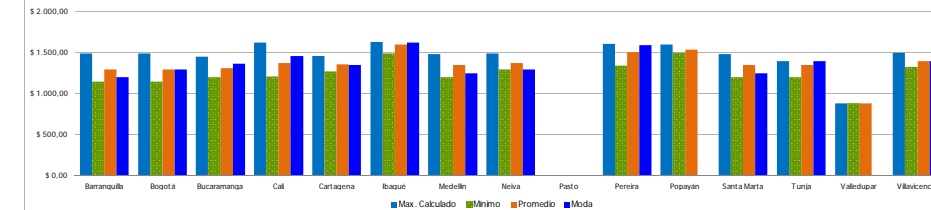
Estadísticas Precios ACPM - Enero 2013



Gas Natural Vehicular

	Max. Calculado	Mínimo	Promedio	Moda	Dev. Estan.	Max Cal - Min
Barranquilla	\$ 1.489,00	\$ 1.150,00	\$ 1.295,26	\$ 1.199,00	\$ 93,58	\$ 339,00
Bogotá	\$ 1.489,00	\$ 1.150,00	\$ 1.297,98	\$ 1.299,00	\$ 79,31	\$ 339,00
Bucaramanga	\$ 1.449,00	\$ 1.199,00	\$ 1.312,81	\$ 1.269,00	\$ 80,49	\$ 250,00
Cal	\$ 1.623,00	\$ 1.299,00	\$ 1.371,99	\$ 1.459,00	\$ 124,16	\$ 414,00
Cartagena	\$ 1.460,00	\$ 1.269,00	\$ 1.358,21	\$ 1.351,00	\$ 61,36	\$ 191,00
Ibagué	\$ 1.633,00	\$ 1.490,00	\$ 1.601,62	\$ 1.626,00	\$ 50,64	\$ 143,00
Medellín	\$ 1.479,00	\$ 1.200,00	\$ 1.347,29	\$ 1.249,00	\$ 80,77	\$ 279,00
Neiva	\$ 1.489,00	\$ 1.299,00	\$ 1.373,38	\$ 1.299,00	\$ 68,97	\$ 190,00
Pasto	\$ 1.609,00	\$ 1.345,00	\$ 1.503,10	\$ 1.590,00	\$ 92,29	\$ 264,00
Popayán	\$ 1.600,00	\$ 1.495,00	\$ 1.540,71	\$ 0,00	\$ 32,33	\$ 7,00
Santa Marta	\$ 1.479,00	\$ 1.200,00	\$ 1.347,29	\$ 1.249,00	\$ 80,77	\$ 279,00
Tunja	\$ 1.400,00	\$ 1.199,00	\$ 1.347,83	\$ 1.400,00	\$ 83,40	\$ 202,00
Valledupar	\$ 885,00	\$ 885,00	\$ 885,00	\$ 0,00	\$ 0,00	\$ 0,00
Villavicencio	\$ 1.499,00	\$ 1.325,00	\$ 1.396,93	\$ 1.399,00	\$ 48,53	\$ 174,00

Estadísticas Gas Natural Vehicular - Enero 2013



Número de Estaciones de Servicio correspondiente al número de registros

	EDS
Barranquilla	63
Bogotá	106
Bucaramanga	61
Cal	83
Cartagena	53
Ibagué	34
Medellín	80
Neiva	30
Pasto	39
Perera	57
Popayán	19
Santa Marta	46
Tunja	19
Valledupar	16
Villavicencio	38
Totales	744