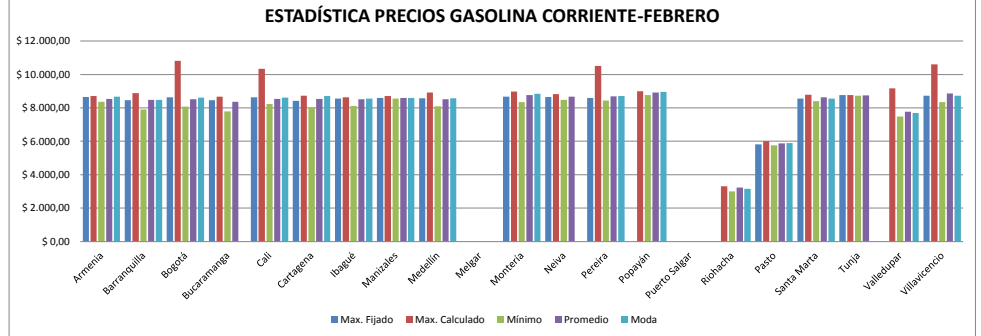


Número de Registros de Información Procesados

	Corriente	Extra	ACPM
Armenia	26	17	27
Barranquilla	86	66	91
Bogotá	357	188	358
Bucaramanga	43	33	40
Cali	145	103	150
Cartagena	50	36	52
Ibagué	41	27	46
Manizales	31	20	30
Medellín	104	93	111
Melgar			
Montería	35	30	38
Neiva	31	23	31
Pereira	37	30	37
Popayán	21	9	22
Puerto Salgar			
Riohacha	20		20
Pasto	42	14	41
Santa Marta	34	26	37
Tunja	17	6	17
Valledupar	16	14	16
Villavicencio	39	25	38
Totales	1.175	760	1.196

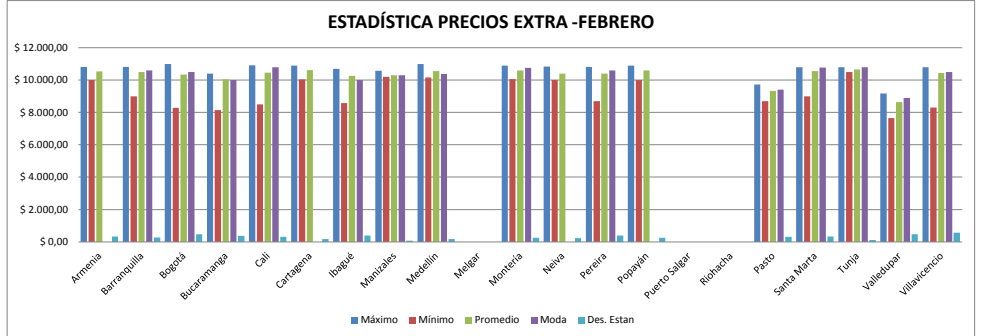
Estadísticas Precios Gasolina Corriente - Febrero 2013

	Max. Fijado	Max. Calculado	Mínimo	Promedio	Moda	Desv. Estan.	Prom - Max Fij	Max Cal - Min	Min - Max Fij
Armenia	\$ 8.660,05	\$ 8.706,00	\$ 8.360,00	\$ 8.531,62	\$ 8.680,00	\$ 127,86	\$ 128,43	\$ 346,00	\$ 300,05
Barranquilla	\$ 8.461,71	\$ 8.890,00	\$ 7.900,00	\$ 8.484,83	\$ 8.470,00	\$ 149,39	\$ 23,12	\$ 990,00	\$ 561,71
Bogotá	\$ 8.624,47	\$ 10.810,00	\$ 8.085,00	\$ 8.523,00	\$ 8.620,00	\$ 259,24	\$ 101,47	\$ 2.725,00	\$ 539,47
Bucaramanga	\$ 8.454,85	\$ 8.671,00	\$ 7.798,00	\$ 8.355,44	\$ 8.390,00	\$ 148,13	\$ 90,41	\$ 973,00	\$ 656,85
Cali	\$ 8.624,94	\$ 10.330,00	\$ 8.230,00	\$ 8.546,03	\$ 8.620,00	\$ 190,90	\$ 78,91	\$ 2.100,00	\$ 394,94
Cartagena	\$ 8.423,44	\$ 8.730,00	\$ 8.010,00	\$ 8.543,80	\$ 8.700,00	\$ 167,11	\$ 120,36	\$ 720,00	\$ 413,44
Ibagué	\$ 8.563,96	\$ 8.630,00	\$ 8.122,00	\$ 8.509,17	\$ 8.564,00	\$ 92,86	\$ 54,79	\$ 508,00	\$ 441,96
Manizales	\$ 8.601,06	\$ 8.705,00	\$ 8.550,00	\$ 8.598,19	\$ 8.600,00	\$ 29,69	\$ 2,87	\$ 155,00	\$ 51,06
Medellín	\$ 8.574,69	\$ 8.920,00	\$ 8.090,00	\$ 8.523,18	\$ 8.570,00	\$ 116,39	\$ 51,51	\$ 830,00	\$ 484,69
Melgar									
Montería	\$ 8.673,44	\$ 8.970,00	\$ 8.340,00	\$ 8.766,86	\$ 8.650,00	\$ 141,08	\$ 93,42	\$ 630,00	\$ 333,44
Neiva	\$ 8.649,84	\$ 8.820,00	\$ 8.475,00	\$ 8.665,84	\$ 8.678,00	\$ 16,00	\$ 16,00	\$ 345,00	\$ 174,84
Pereira	\$ 8.600,05	\$ 10.500,00	\$ 8.450,00	\$ 8.694,24	\$ 8.700,00	\$ 325,84	\$ 94,19	\$ 2.050,00	\$ 190,05
Popayán		\$ 8.998,00	\$ 8.760,00	\$ 8.924,62	\$ 8.950,00	\$ 50,07		\$ 238,00	
Puerto Salgar									
Riohacha		\$ 3.300,00	\$ 3.000,00	\$ 3.223,00	\$ 3.150,00	\$ 89,89		\$ 300,00	
Pasto	\$ 5.808,93	\$ 8.000,00	\$ 5.760,00	\$ 5.864,71	\$ 5.888,00	\$ 46,44	\$ 55,78	\$ 240,00	\$ 88,93
Santa Marta	\$ 8.581,71	\$ 8.790,00	\$ 8.400,00	\$ 8.630,33	\$ 8.561,00	\$ 96,98	\$ 69,82	\$ 390,00	\$ 161,71
Tunja	\$ 8.758,47	\$ 8.760,00	\$ 8.720,00	\$ 8.747,59	\$ 8.720,00	\$ 12,83	\$ 10,88	\$ 40,00	\$ 38,47
Valledupar		\$ 9.173,00	\$ 7.480,00	\$ 7.767,63	\$ 7.700,00	\$ 383,35		\$ 1.693,00	
Villavicencio	\$ 8.724,47	\$ 10.600,00	\$ 8.350,00	\$ 8.860,49	\$ 8.720,00	\$ 423,48	\$ 136,02	\$ 2.250,00	\$ 374,47



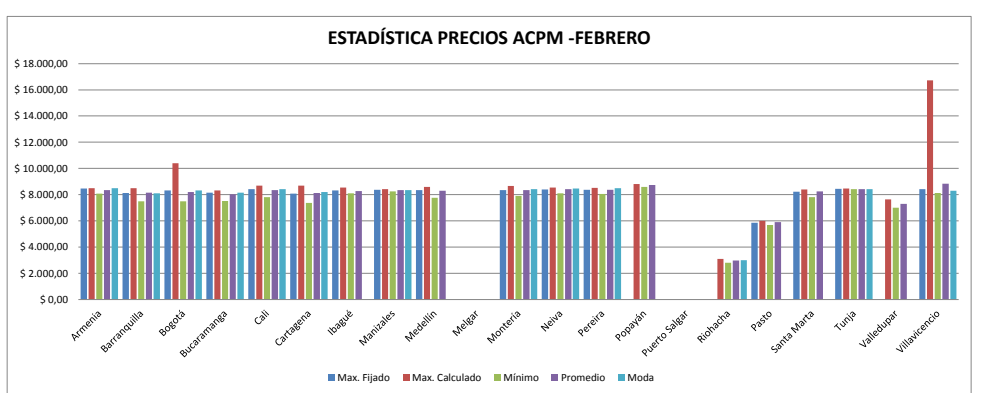
Estadísticas Precios Gasolina Extra - Febrero 2013

	Máximo	Mínimo	Promedio	Moda	Des. Estan.	Max Cal - Min
Armenia	\$ 10.810,00	\$ 9.999,00	\$ 10.542,71		\$ 326,66	\$ 811,00
Barranquilla	\$ 10.820,00	\$ 9.000,00	\$ 10.497,12	\$ 10.600,00	\$ 269,35	\$ 1.820,00
Bogotá	\$ 10.990,00	\$ 8.275,00	\$ 10.346,84	\$ 10.500,00	\$ 463,74	\$ 2.715,00
Bucaramanga	\$ 10.400,00	\$ 8.140,00	\$ 10.043,67	\$ 9.999,00	\$ 361,86	\$ 2.260,00
Cali	\$ 10.920,00	\$ 8.500,00	\$ 10.463,12	\$ 10.790,00	\$ 306,31	\$ 2.420,00
Cartagena	\$ 10.890,00	\$ 10.020,00	\$ 10.698,11		\$ 182,76	\$ 840,00
Ibagué	\$ 10.700,00	\$ 8.580,00	\$ 10.257,11	\$ 9.999,00	\$ 390,31	\$ 2.120,00
Manizales	\$ 10.570,00	\$ 10.200,00	\$ 10.304,00	\$ 10.290,00	\$ 79,37	\$ 370,00
Medellín	\$ 10.960,00	\$ 10.150,00	\$ 10.545,77	\$ 10.370,00	\$ 178,54	\$ 840,00
Melgar						
Montería	\$ 10.900,00	\$ 10.070,00	\$ 10.601,00	\$ 10.750,00	\$ 243,83	\$ 830,00
Neiva	\$ 10.830,00	\$ 9.999,00	\$ 10.394,48		\$ 225,32	\$ 831,00
Pereira	\$ 10.810,00	\$ 8.687,00	\$ 10.405,80	\$ 10.600,00	\$ 384,71	\$ 2.123,00
Popayán	\$ 10.890,00	\$ 10.000,00	\$ 10.592,22		\$ 249,04	\$ 890,00
Puerto Salgar						
Riohacha	\$ 9.724,00	\$ 8.700,00	\$ 9.328,00	\$ 9.400,00	\$ 307,48	\$ 1.024,00
Pasto	\$ 10.790,00	\$ 9.000,00	\$ 10.549,81	\$ 10.770,00	\$ 338,83	\$ 1.790,00
Santa Marta	\$ 10.800,00	\$ 10.500,00	\$ 10.655,00	\$ 10.800,00	\$ 123,57	\$ 300,00
Tunja	\$ 9.173,00	\$ 7.480,00	\$ 8.632,14	\$ 8.900,00	\$ 464,47	\$ 1.525,00
Valledupar	\$ 10.800,00	\$ 8.300,00	\$ 10.428,08	\$ 10.500,00	\$ 575,90	\$ 2.500,00
Villavicencio						



Estadísticas Precios ACPM - Febrero 2013

	Max. Fijado	Max. Calculado	Mínimo	Promedio	Moda	Desv. Estan.	Prom - Max Fij	Max Cal - Min	Min - Max Fij
Armenia	\$ 8.479,93	\$ 8.490,00	\$ 8.090,00	\$ 8.341,48	\$ 8.400,00	\$ 135,57	\$ 138,45	\$ 400,00	\$ 389,93
Barranquilla	\$ 8.116,67	\$ 8.490,00	\$ 7.496,00	\$ 8.161,59	\$ 8.110,00	\$ 147,12	\$ 44,92	\$ 994,00	\$ 620,67
Bogotá	\$ 8.313,31	\$ 10.400,00	\$ 7.485,00	\$ 8.212,88	\$ 8.313,00	\$ 238,87	\$ 100,43	\$ 2.915,00	\$ 828,31
Bucaramanga	\$ 8.160,70	\$ 8.316,00	\$ 7.527,00	\$ 8.032,68	\$ 8.160,00	\$ 166,50	\$ 128,03	\$ 789,00	\$ 633,70
Cali	\$ 8.420,39	\$ 8.690,00	\$ 7.810,00	\$ 8.352,16	\$ 8.420,00	\$ 123,98	\$ 68,23	\$ 880,00	\$ 610,39
Cartagena	\$ 8.690,79	\$ 8.680,00	\$ 7.362,00	\$ 8.128,00	\$ 8.190,00	\$ 170,36	\$ 37,21	\$ 1.318,00	\$ 728,79
Ibagué	\$ 8.329,36	\$ 8.536,00	\$ 8.109,00	\$ 8.281,05		\$ 84,96	\$ 48,31	\$ 427,00	\$ 220,36
Manizales	\$ 8.372,44	\$ 8.425,00	\$ 8.250,00	\$ 8.353,70	\$ 8.350,00	\$ 36,01	\$ 18,74	\$ 175,00	\$ 122,44
Medellín	\$ 8.338,57	\$ 8.580,00	\$ 7.770,00	\$ 8.307,99		\$ 102,05	\$ 30,58	\$ 810,00	\$ 568,57
Melgar									
Montería	\$ 8.340,79	\$ 8.673,00	\$ 7.900,00	\$ 8.351,39	\$ 8.410,00	\$ 158,96	\$ 10,60	\$ 773,00	\$ 440,79
Neiva	\$ 8.392,67	\$ 8.540,00	\$ 8.110,00	\$ 8.410,87	\$ 8.460,00	\$ 93,82	\$ 18,20	\$ 430,00	\$ 282,67
Pereira	\$ 8.379,93	\$ 8.510,00	\$ 8.059,00	\$ 8.373,35	\$ 8.500,00	\$ 107,54	\$ 6,58	\$ 451,00	\$ 320,93
Popayán		\$ 8.805,00	\$ 8.580,00	\$ 8.732,77		\$ 57,34		\$ 225,00	
Puerto Salgar									
Riohacha		\$ 3.100,00	\$ 2.800,00	\$ 2.972,55	\$ 2.990,00	\$ 64,58		\$ 300,00	
Pasto	\$ 5.856,94	\$ 6.000,00	\$ 5.690,00	\$ 5.899,27		\$ 49,86	\$ 42,33	\$ 310,00	\$ 166,94
Santa Marta	\$ 8.216,67	\$ 8.390,00	\$ 7.800,00	\$ 8.241,00		\$ 110,08	\$ 24,33	\$ 590,00	\$ 416,67
Tunja	\$ 8.447,31	\$ 8.460,00	\$ 8.414,00	\$ 8.432,76	\$ 8.420,00	\$ 12,53	\$ 14,54	\$ 46,00	\$ 33,31
Valledupar		\$ 7.640,00	\$ 7.000,00	\$ 7.299,31		\$ 147,64		\$ 640,00	
Villavicencio	\$ 8.413,31	\$ 16.720,00	\$ 8.130,00	\$ 8.825,55	\$ 8.300,00	\$ 1.844,60	\$ 412,24	\$ 8.581,00	\$ 274,31



	GMC	G. Extra	ACPM
Armenia	\$ 8.660,05	\$ 10.810,00	\$ 8.479,93
Barranquilla	\$ 8.798,00	\$ 8.490,00	\$ 8.490,00
Bogotá	\$ 8.360,00	\$ 9.999,00	\$ 8.090,00
Bucaramanga	\$ 8.531,62	\$ 10.542,71	\$ 8.341,48
Cali	\$ 8.680,00	\$ 8.490,00	\$ 8.090,00
Cartagena	\$ 8.423,44	\$ 8.730,00	\$ 8.010,00
Ibagué	\$ 8.563,96	\$ 8.630,00	\$ 8.122,00
Manizales	\$ 8.601,06	\$ 8.705,00	\$ 8.550,00
Medellín	\$ 8.574,69	\$ 8.920,00	\$ 8.090,00
Melgar			
Montería	\$ 8.673,44	\$ 8.970,00	\$ 8.340,00
Neiva	\$ 8.649,84	\$ 8.820,00	\$ 8.475,00
Pereira	\$ 8.600,05	\$ 10.500,00	\$ 8.450,00
Popayán		\$ 8.998,00	\$ 8.760,00
Puerto Salgar			
Riohacha		\$ 3.300,00	\$ 3.000,00
Pasto	\$ 5.808,93	\$ 8.000,00	\$ 5.760,00
Santa Marta	\$ 8.581,71	\$ 8.790,00	\$ 8.400,00
Tunja	\$ 8.758,47	\$ 8.760,00	\$ 8.720,00
Valledupar		\$ 9.173,00	\$ 7.480,00
Villavicencio	\$ 8.724,47	\$ 10.600,00	\$ 8.350,00

