

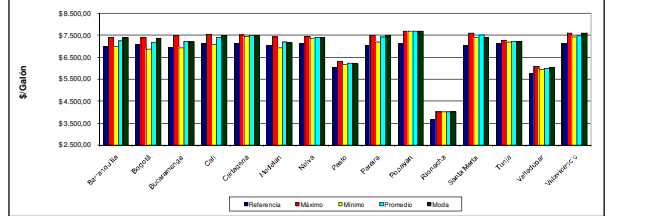
Tamaño de la Muestra

	Total E/S	GMC	Extra	ACPM	GNV
Barranquilla	31	27	27	20	21
Bogotá	62	58	42	57	25
Bucaramanga	23	23	19	20	3
Calli	32	29	22	28	14
Cartagena	16	16	14	15	9
Medellin	30	30	29	29	8
Neiva	13	11	10	11	7
Pasto	18	18	10	17	0
Pereira	16	16	14	16	7
Popayán	12	12	5	12	0
Riohacha	11	11	0	11	0
Santa Marta	17	16	12	16	10
Tunja	11	3	11	11	3
Valledupar	16	15	13	15	1
Villavicencio	13	12	10	11	7
Totales	321	305	225	296	114

Gasolina Corriente

	Referencia	Máximo	Mínimo	Promedio	Moda	Desv. Estan.	Media - Ref	Max - Min	Min - Ref
Barranquilla	\$ 6,972.06	\$ 7,400.00	\$ 6,995.00	\$ 7,243.78	\$ 7,390.00	\$ 133.55	\$ 271.72	\$ 492.00	\$ 25.34
Bogotá	\$ 7,073.50	\$ 7,583.00	\$ 6,869.00	\$ 7,168.16	\$ 7,370.00	\$ 141.43	\$ 94.66	\$ 514.00	\$ 204.50
Bucaramanga	\$ 6,931.89	\$ 7,467.00	\$ 6,920.00	\$ 7,221.96	\$ 7,199.00	\$ 138.82	\$ 290.07	\$ 547.00	\$ 11.89
Calli	\$ 7,098.08	\$ 7,510.00	\$ 7,460.00	\$ 7,396.05	\$ 7,490.00	\$ 133.24	\$ 31.28	\$ 287.92	\$ 19.08
Cartagena	\$ 7,098.08	\$ 7,510.00	\$ 7,460.00	\$ 7,487.88	\$ 7,490.00	\$ 10.18	\$ 389.80	\$ 50.00	\$ 361.92
Medellin	\$ 7,029.81	\$ 7,410.00	\$ 6,934.00	\$ 7,190.17	\$ 7,170.00	\$ 107.54	\$ 160.36	\$ 476.00	\$ 95.81
Neiva	\$ 7,058.72	\$ 7,460.00	\$ 7,370.00	\$ 7,407.18	\$ 7,390.00	\$ 31.28	\$ 311.46	\$ 90.00	\$ 274.28
Pasto	\$ 6,023.24	\$ 6,309.00	\$ 6,180.00	\$ 6,223.67	\$ 6,189.00	\$ 42.22	\$ 200.43	\$ 129.00	\$ 156.76
Pereira	\$ 7,047.81	\$ 7,470.00	\$ 7,199.00	\$ 7,420.25	\$ 7,470.00	\$ 69.04	\$ 372.44	\$ 271.00	\$ 151.19
Popayán	\$ 6,862.38	\$ 7,400.00	\$ 6,800.00	\$ 7,000.00	\$ 7,000.00	\$ 33.65	\$ 567.24	\$ 111.00	\$ 583.99
Riohacha	\$ 6,862.38	\$ 7,400.00	\$ 6,800.00	\$ 7,000.00	\$ 7,000.00	\$ 0.00	\$ 337.52	\$ 0.00	\$ 337.62
Santa Marta	\$ 7,020.87	\$ 7,600.00	\$ 7,390.00	\$ 7,495.63	\$ 7,590.00	\$ 72.66	\$ 474.76	\$ 210.00	\$ 369.13
Tunja	\$ 7,122.31	\$ 7,240.00	\$ 7,200.00	\$ 7,225.45	\$ 7,220.00	\$ 13.53	\$ 103.14	\$ 40.00	\$ 77.89
Valledupar	\$ 5,738.05	\$ 6,070.00	\$ 5,950.00	\$ 5,995.13	\$ 6,020.00	\$ 31.05	\$ 257.08	\$ 120.00	\$ 211.95
Villavicencio	\$ 7,090.57	\$ 7,599.00	\$ 7,429.00	\$ 7,485.83	\$ 7,599.00	\$ 58.47	\$ 395.26	\$ 170.00	\$ 338.43

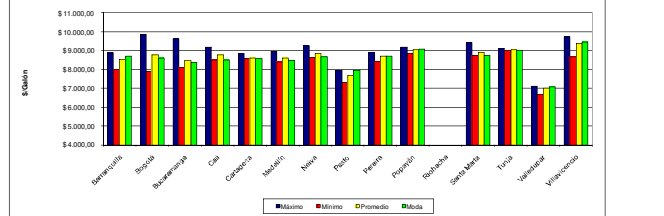
Estadísticas Precios Gasolina Corriente - Junio 2009



Gasolina Extra

	Máximo	Mínimo	Promedio	Moda	Des. Estan.	Max - Min
Barranquilla	\$ 8,880.00	\$ 8,000.00	\$ 8,532.05	\$ 8,690.00	\$ 254.48	\$ 880.00
Bogotá	\$ 9,884.00	\$ 7,900.00	\$ 8,789.69	\$ 8,590.00	\$ 383.19	\$ 1,984.00
Bucaramanga	\$ 9,615.00	\$ 8,099.00	\$ 8,449.42	\$ 8,379.00	\$ 317.71	\$ 1,516.00
Calli	\$ 9,184.00	\$ 8,495.00	\$ 8,777.91	\$ 8,500.00	\$ 209.39	\$ 689.00
Cartagena	\$ 9,850.00	\$ 8,660.00	\$ 8,665.71	\$ 8,560.00	\$ 10.18	\$ 290.00
Medellin	\$ 8,943.00	\$ 8,390.00	\$ 8,593.45	\$ 8,450.00	\$ 143.27	\$ 553.00
Neiva	\$ 9,244.00	\$ 8,620.00	\$ 8,827.40	\$ 8,650.00	\$ 197.91	\$ 624.00
Pasto	\$ 7,960.00	\$ 7,299.00	\$ 7,634.40	\$ 7,560.00	\$ 270.14	\$ 661.00
Pereira	\$ 8,900.00	\$ 8,430.00	\$ 8,692.79	\$ 8,700.00	\$ 122.49	\$ 470.00
Popayán	\$ 9,160.00	\$ 8,840.00	\$ 9,035.80	\$ 9,060.00	\$ 117.76	\$ 320.00
Riohacha	\$ 9,160.00	\$ 8,840.00	\$ 9,035.80	\$ 9,060.00	\$ 117.76	\$ 320.00
Santa Marta	\$ 9,400.00	\$ 8,750.00	\$ 8,903.25	\$ 8,750.00	\$ 175.47	\$ 650.00
Tunja	\$ 9,118.00	\$ 9,000.00	\$ 9,039.33	\$ 9,000.00	\$ 68.13	\$ 118.00
Valledupar	\$ 7,100.00	\$ 6,660.00	\$ 6,995.65	\$ 7,090.00	\$ 152.04	\$ 440.00
Villavicencio	\$ 9,700.00	\$ 8,650.00	\$ 9,378.20	\$ 9,450.00	\$ 370.30	\$ 1,050.00

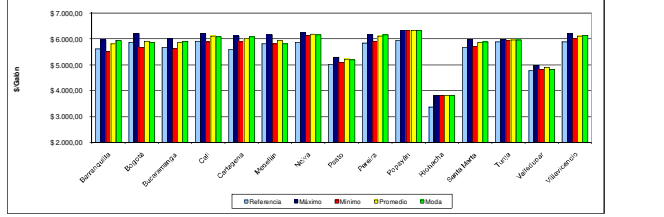
Estadísticas Precios Gasolina Extra - Junio 2009



ACPM

	Referencia	Máximo	Mínimo	Promedio	Moda	Desv. Estan.	Media - Ref	Max - Min	Min - Ref
Barranquilla	\$ 5,625.16	\$ 5,950.00	\$ 5,550.00	\$ 5,806.00	\$ 5,930.00	\$ 138.63	\$ 152.84	\$ 430.00	\$ 105.16
Bogotá	\$ 5,649.21	\$ 6,250.00	\$ 5,665.00	\$ 5,966.95	\$ 5,850.00	\$ 101.24	\$ 55.65	\$ 535.00	\$ 184.21
Bucaramanga	\$ 5,558.06	\$ 6,000.00	\$ 5,630.00	\$ 5,858.50	\$ 5,900.00	\$ 103.95	\$ 200.44	\$ 370.00	\$ 28.06
Calli	\$ 5,911.27	\$ 6,207.00	\$ 5,889.00	\$ 6,104.14	\$ 6,087.00	\$ 83.12	\$ 192.87	\$ 316.00	\$ 22.27
Cartagena	\$ 5,599.26	\$ 6,110.00	\$ 5,890.00	\$ 6,015.00	\$ 6,090.00	\$ 81.13	\$ 415.74	\$ 220.00	\$ 290.74
Medellin	\$ 5,628.84	\$ 6,170.00	\$ 5,800.00	\$ 5,926.45	\$ 5,920.00	\$ 93.09	\$ 121.99	\$ 361.00	\$ 32.06
Neiva	\$ 5,863.78	\$ 6,230.00	\$ 6,140.00	\$ 6,171.82	\$ 6,170.00	\$ 25.18	\$ 308.04	\$ 90.00	\$ 276.22
Pasto	\$ 5,027.62	\$ 5,299.00	\$ 5,100.00	\$ 5,212.00	\$ 5,185.00	\$ 53.97	\$ 184.38	\$ 199.00	\$ 72.38
Pereira	\$ 5,643.37	\$ 6,160.00	\$ 5,960.00	\$ 6,113.38	\$ 6,150.00	\$ 65.73	\$ 270.11	\$ 266.00	\$ 55.83
Popayán	\$ 5,928.20	\$ 6,340.00	\$ 6,329.00	\$ 6,334.06	\$ 6,330.00	\$ 4.56	\$ 465.88	\$ 111.00	\$ 400.80
Riohacha	\$ 3,359.62	\$ 3,800.00	\$ 3,800.00	\$ 3,800.00	\$ 3,800.00	\$ 0.00	\$ 440.38	\$ 0.00	\$ 440.38
Santa Marta	\$ 5,673.67	\$ 5,980.00	\$ 5,869.00	\$ 5,869.00	\$ 5,869.00	\$ 70.72	\$ 195.09	\$ 280.00	\$ 36.03
Tunja	\$ 5,598.02	\$ 5,995.00	\$ 5,945.00	\$ 5,982.35	\$ 5,969.00	\$ 12.62	\$ 54.34	\$ 45.00	\$ 46.98
Valledupar	\$ 4,766.99	\$ 4,960.00	\$ 4,830.00	\$ 4,889.13	\$ 4,830.00	\$ 50.68	\$ 122.14	\$ 130.00	\$ 63.01
Villavicencio	\$ 5,998.02	\$ 6,199.00	\$ 5,998.00	\$ 6,112.27	\$ 6,144.00	\$ 64.26	\$ 214.25	\$ 201.00	\$ 99.98

Estadísticas Precios ACPM - Junio 2009



Gas Natural Vehicular

	Máximo	Mínimo	Promedio	Moda	Desv. Estan.	Max - Min
Barranquilla	\$ 1,420.00	\$ 1,395.00	\$ 1,406.75	\$ 1,405.00	\$ 0.00	\$ 25.00
Bogotá	\$ 1,449.00	\$ 1,349.00	\$ 1,413.48	\$ 1,419.00	\$ 32.85	\$ 100.00
Bucaramanga	\$ 1,353.00	\$ 1,353.00	\$ 1,353.00	\$ 1,353.00	\$ 0.00	\$ 0.00
Calli	\$ 1,399.00	\$ 1,249.00	\$ 1,385.14	\$ 1,399.00	\$ 40.27	\$ 150.00
Cartagena	\$ 1,450.00	\$ 1,435.00	\$ 1,443.33	\$ 1,450.00	\$ 7.91	\$ 15.00
Medellin	\$ 1,365.00	\$ 1,080.00	\$ 1,322.25	\$ 1,360.00	\$ 44.68	\$ 285.00
Neiva	\$ 1,100.00	\$ 900.00	\$ 1,012.43	\$ 999.00	\$ 69.55	\$ 200.00
Pasto	\$ 1,500.00	\$ 1,300.00	\$ 1,471.43	\$ 1,500.00	\$ 75.59	\$ 200.00
Pereira	\$ 1,435.00	\$ 1,435.00	\$ 1,435.00	\$ 1,435.00	\$ 0.00	\$ 0.00
Popayán	\$ 1,480.00	\$ 1,480.00	\$ 1,480.00	\$ 1,480.00	\$ 0.00	\$ 0.00
Riohacha	\$ 750.00	\$ 750.00	\$ 750.00	\$ 750.00	\$ 0.00	\$ 0.00
Santa Marta	\$ 1,549.00	\$ 1,200.00	\$ 1,477.14	\$ 1,548.00	\$ 134.26	\$ 348.00
Tunja	\$ 1,549.00	\$ 1,200.00	\$ 1,477.14	\$ 1,548.00	\$ 134.26	\$ 348.00
Valledupar	\$ 750.00	\$ 750.00	\$ 750.00	\$ 750.00	\$ 0.00	\$ 0.00
Villavicencio	\$ 1,549.00	\$ 1,200.00	\$ 1,477.14	\$ 1,548.00	\$ 134.26	\$ 348.00

Estadísticas Gas Natural Vehicular - Junio 2009

