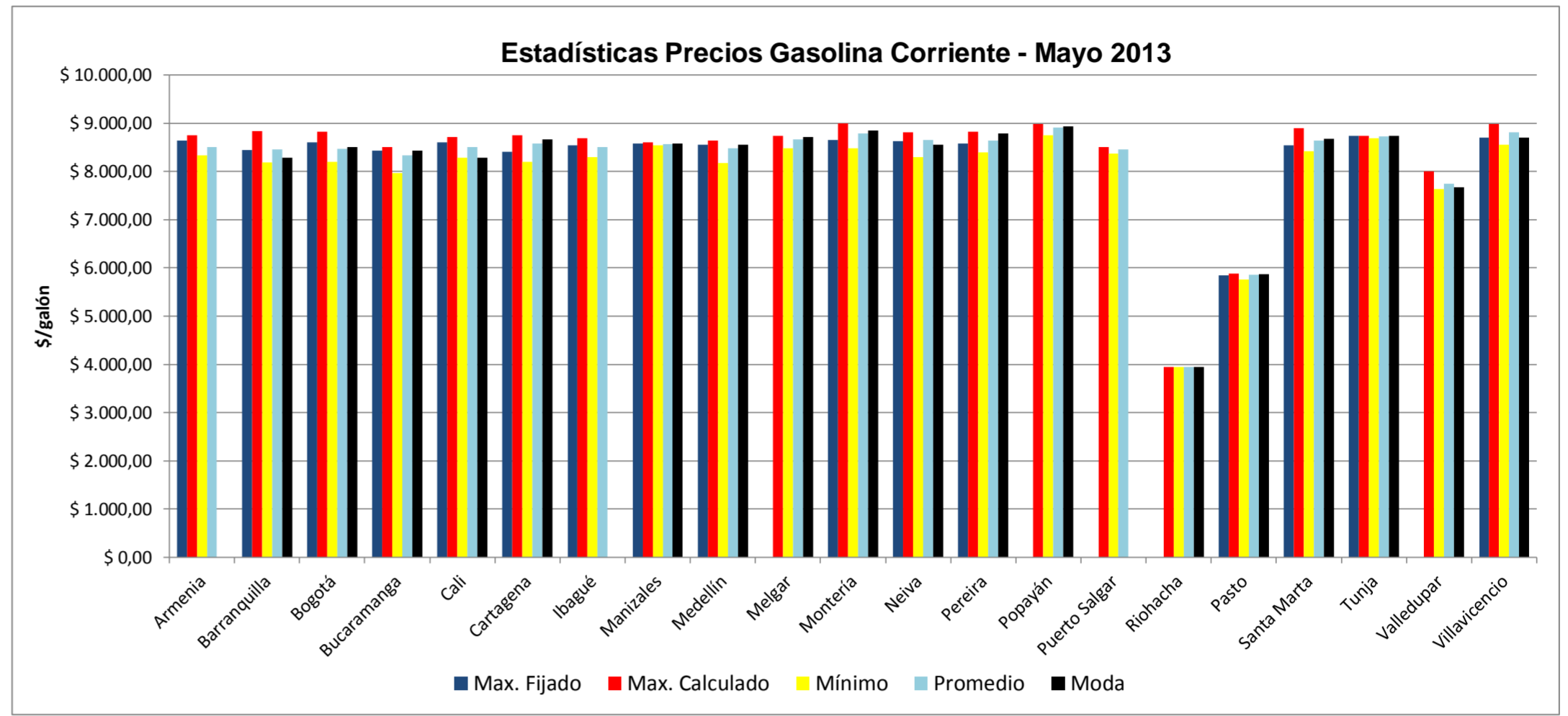


Número de Registros de Información Procesados

	Corriente	Extra	ACPM	GNV
Armenia	21	11	20	4
Barranquilla	46	33	45	28
Bogotá	68	37	64	23
Bucaramanga	30	20	28	8
Cali	57	40	57	19
Cartagena	34	22	34	20
Ibagué	32	22	31	11
Manizales	23	14	23	9
Medellín	27	23	27	5
Melgar	6	5	6	
Montería	27	23	27	5
Neiva	23	16	23	8
Pereira	29	21	29	10
Popayán	18	7	19	5
Puerto Salgar	5	1	5	
Riohacha	16		17	
Pasto	27	4	27	
Santa Marta	26	15	26	11
Tunja	15	5	15	5
Valledupar	17	6	17	2
Villavicencio	27	18	26	14
<b>Totales</b>	<b>574</b>	<b>343</b>	<b>566</b>	<b>187</b>

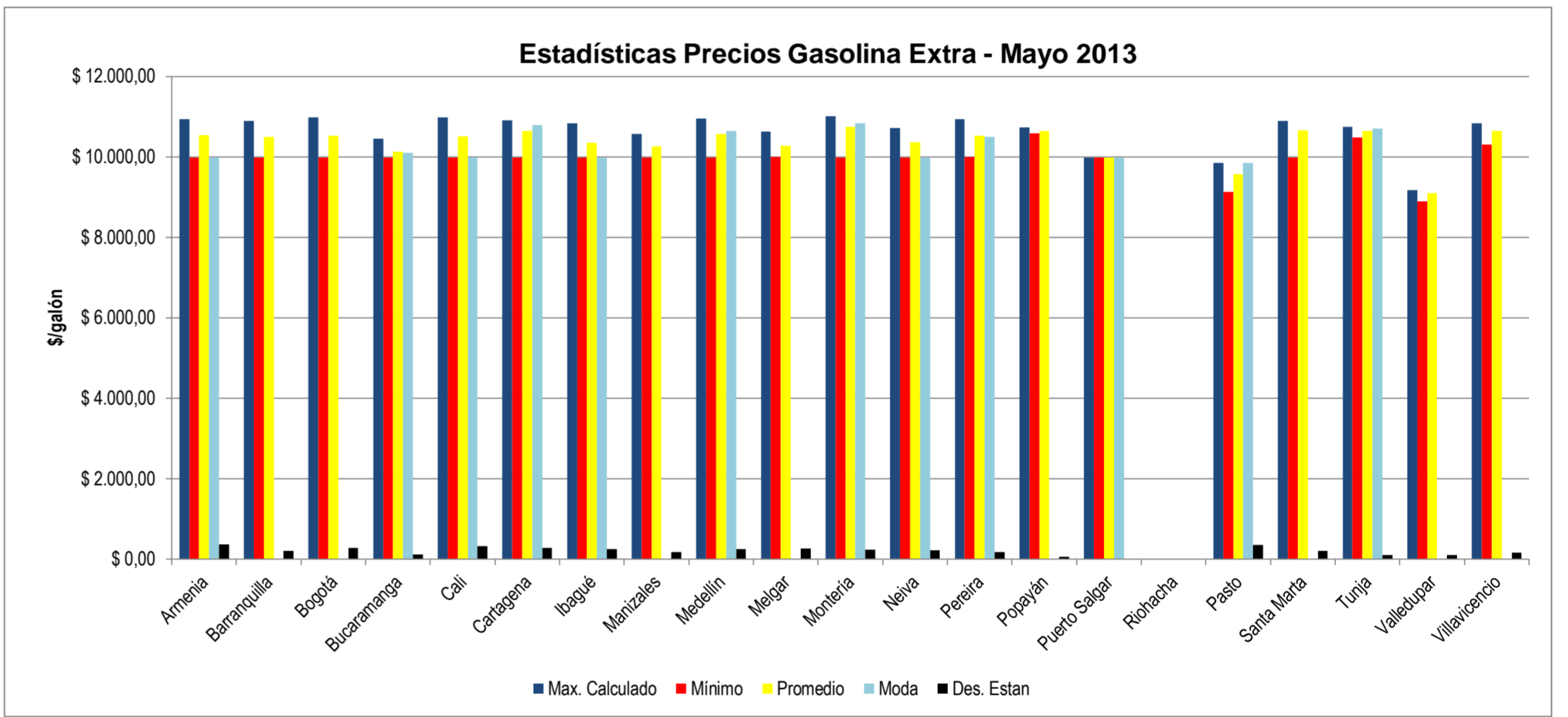
Estadísticas Precios Gasolina Corriente - Mayo 2013

	Max. Fijado	Max. Calculado	Mínimo	Promedio	Moda	Desv. Estan.	Prom - Max Fix	Max Cal - Min	Min - Max Fix
Armenia	\$ 8.643,45	\$ 8.755,00	\$ 8.340,00	\$ 8.501,10		\$ 144,94	\$ 142,35	\$ 415,00	\$ 303,45
Barranquilla	\$ 8.445,09	\$ 8.840,00	\$ 8.190,00	\$ 8.454,57	\$ 8.290,00	\$ 142,23	\$ 9,48	\$ 650,00	\$ 255,09
Bogotá	\$ 8.607,86	\$ 8.820,00	\$ 8.199,00	\$ 8.474,87	\$ 8.500,00	\$ 149,61	\$ 132,99	\$ 621,00	\$ 408,86
Bucaramanga	\$ 8.438,25	\$ 8.500,00	\$ 7.970,00	\$ 8.334,93	\$ 8.438,00	\$ 123,47	\$ 103,32	\$ 530,00	\$ 468,25
Cali	\$ 8.608,32	\$ 8.717,00	\$ 8.290,00	\$ 8.508,61	\$ 8.290,00	\$ 131,16	\$ 99,71	\$ 427,00	\$ 318,32
Cartagena	\$ 8.406,82	\$ 8.750,00	\$ 8.203,00	\$ 8.576,09	\$ 8.670,00	\$ 152,33	\$ 169,27	\$ 547,00	\$ 203,82
Ibagué	\$ 8.547,34	\$ 8.690,00	\$ 8.299,00	\$ 8.505,41		\$ 91,96	\$ 41,93	\$ 391,00	\$ 248,34
Manizales	\$ 8.584,46	\$ 8.610,00	\$ 8.540,00	\$ 8.570,04	\$ 8.580,00	\$ 17,65	\$ 14,42	\$ 70,00	\$ 44,46
Medellín	\$ 8.558,07	\$ 8.640,00	\$ 8.190,00	\$ 8.481,93	\$ 8.560,00	\$ 105,32	\$ 76,14	\$ 460,00	\$ 282,33
Melgar		\$ 8.740,00	\$ 8.470,00	\$ 8.699,33	\$ 8.710,00	\$ 96,02		\$ 261,00	
Montería	\$ 8.656,82	\$ 9.000,00	\$ 8.480,00	\$ 8.787,78	\$ 8.650,00	\$ 120,07	\$ 130,96	\$ 520,00	\$ 176,82
Neiva	\$ 8.633,23	\$ 8.810,00	\$ 8.300,00	\$ 8.652,00	\$ 8.550,00	\$ 107,10	\$ 18,77	\$ 510,00	\$ 333,23
Pereira	\$ 8.583,45	\$ 8.820,00	\$ 8.400,00	\$ 8.644,10	\$ 8.790,00	\$ 138,95	\$ 60,65	\$ 420,00	\$ 183,45
Popayán		\$ 8.981,00	\$ 8.750,00	\$ 8.915,50	\$ 8.930,00	\$ 48,78		\$ 231,00	
Puerto Salgar		\$ 8.500,00	\$ 8.376,00	\$ 8.462,60		\$ 50,62		\$ 124,00	
Riohacha		\$ 3.951,00	\$ 3.951,00	\$ 3.951,00				\$ 0,00	
Pasto	\$ 5.843,36	\$ 5.887,00	\$ 5.757,00	\$ 5.854,15	\$ 5.865,00	\$ 34,08	\$ 10,79	\$ 130,00	\$ 86,36
Santa Marta	\$ 8.545,09	\$ 8.895,00	\$ 8.420,00	\$ 8.638,69	\$ 8.680,00	\$ 96,52	\$ 93,60	\$ 475,00	\$ 125,09
Tunja	\$ 8.741,86	\$ 8.739,00	\$ 8.690,00	\$ 8.722,33	\$ 8.736,00	\$ 17,02	\$ 19,53	\$ 49,00	\$ 51,86
Valledupar		\$ 7.999,00	\$ 7.640,00	\$ 7.745,82	\$ 7.670,00	\$ 113,84		\$ 359,00	
Villavicencio	\$ 8.707,86	\$ 8.990,00	\$ 8.550,00	\$ 8.807,22	\$ 8.700,00	\$ 116,80	\$ 99,36	\$ 440,00	\$ 157,86



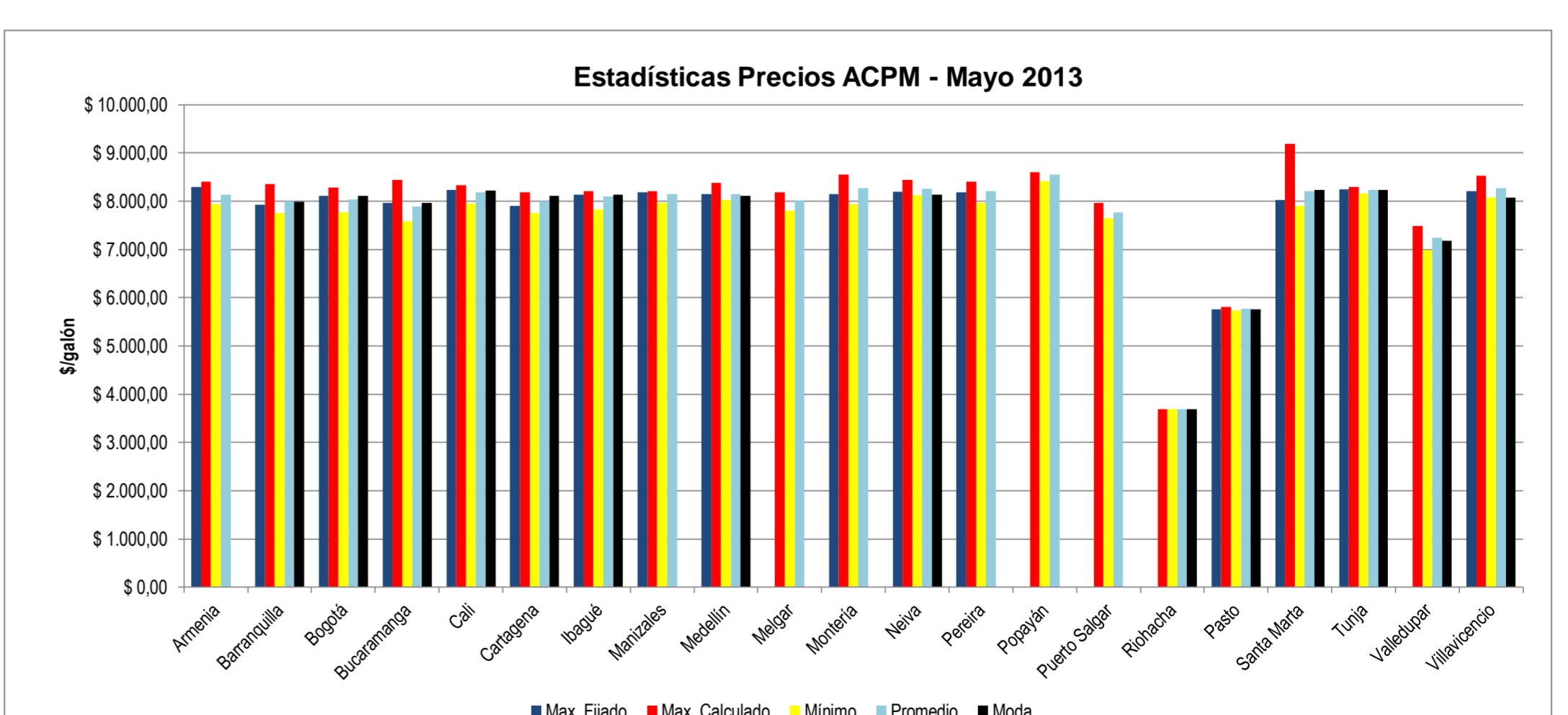
Estadísticas Precios Gasolina Extra - Mayo 2013

	Max. Calculado	Mínimo	Promedio	Moda	Des. Estan.	Max Cal - Min
Armenia	\$ 10.940,00	\$ 9.990,00	\$ 10.540,00		\$ 369,30	\$ 950,00
Barranquilla	\$ 10.901,00	\$ 9.990,00	\$ 10.495,18		\$ 208,04	\$ 911,00
Bogotá	\$ 10.990,00	\$ 9.990,00	\$ 10.522,65		\$ 286,26	\$ 1.000,00
Bucaramanga	\$ 10.450,00	\$ 9.990,00	\$ 10.133,30	\$ 10.100,00	\$ 120,03	\$ 460,00
Cali	\$ 10.990,00	\$ 9.990,00	\$ 10.506,73	\$ 9.990,00	\$ 327,84	\$ 1.000,00
Cartagena	\$ 10.910,00	\$ 9.990,00	\$ 10.639,55	\$ 10.790,00	\$ 285,77	\$ 920,00
Ibagué	\$ 10.830,00	\$ 9.990,00	\$ 10.346,55	\$ 9.990,00	\$ 251,17	\$ 840,00
Manizales	\$ 10.570,00	\$ 9.990,00	\$ 10.267,86		\$ 182,34	\$ 580,00
Medellín	\$ 10.950,00	\$ 9.990,00	\$ 10.566,52	\$ 10.650,00	\$ 249,48	\$ 960,00
Melgar	\$ 10.630,00	\$ 9.990,00	\$ 10.273,60		\$ 272,22	\$ 631,00
Montería	\$ 11.010,00	\$ 9.990,00	\$ 10.742,61	\$ 10.830,00	\$ 238,18	\$ 1.020,00
Neiva	\$ 10.720,00	\$ 9.990,00	\$ 10.369,38	\$ 9.990,00	\$ 227,46	\$ 730,00
Pereira	\$ 10.940,00	\$ 9.990,00	\$ 10.532,81	\$ 10.500,00	\$ 184,97	\$ 941,00
Popayán	\$ 10.740,00	\$ 10.580,00	\$ 10.642,86		\$ 67,51	\$ 160,00
Puerto Salgar	\$ 9.990,00	\$ 9.990,00	\$ 9.990,00		#DIV/0!	\$ 0,00
Riohacha						#VALOR!
Pasto	\$ 9.857,00	\$ 9.138,00	\$ 9.570,50	\$ 9.857,00	\$ 351,64	\$ 719,00
Santa Marta	\$ 10.900,00	\$ 9.990,00	\$ 10.662,00		\$ 216,11	\$ 910,00
Tunja	\$ 10.750,00	\$ 10.490,00	\$ 10.640,00	\$ 10.700,00	\$ 109,77	\$ 260,00
Valledupar	\$ 9.174,00	\$ 8.900,00	\$ 9.097,50		\$ 113,39	\$ 274,00
Villavicencio	\$ 10.830,00	\$ 10.300,00	\$ 10.647,22		\$ 169,18	\$ 530,00



Estadísticas Precios ACPM - Mayo 2013

	Max. Fijado	Max. Calculado	Mínimo	Promedio	Moda	Desv. Estan.	Prom - Max Fix	Max Cal - Min	Min - Max Fix
Armenia	\$ 8.289,31	\$ 8.400,00	\$ 7.940,00	\$ 8.140,70		\$ 146,32		\$ 460,00	\$ 349,31
Barranquilla	\$ 7.926,05	\$ 8.350,00	\$ 7.760,00	\$ 8.004,13	\$ 7.990,00	\$ 129,19	\$ 78,08	\$ 590,00	\$ 166,05
Bogotá	\$ 8.113,15	\$ 8.280,00	\$ 7.774,00	\$ 8.042,53	\$ 8.113,00	\$ 108,44	\$ 70,62	\$ 506,00	\$ 339,15
Bucaramanga	\$ 7.970,08	\$ 8.440,00	\$ 7.585,00	\$ 7.889,29	\$ 7.970,00	\$ 173,44	\$ 80,79	\$ 855,00	\$ 385,08
Cali	\$ 8.229,77	\$ 8.332,00	\$ 7.950,00	\$ 8.184,96	\$ 8.220,00	\$ 90,74	\$ 44,80	\$ 382,00	\$ 279,77
Cartagena	\$ 7.900,17	\$ 8.180,00	\$ 7.760,00	\$ 8.005,21	\$ 8.110,00	\$ 129,08	\$ 105,04	\$ 420,00	\$ 140,17
Ibagué	\$ 8.138,74	\$ 8.215,00	\$ 7.832,00	\$ 8.097,45	\$ 8.140,00	\$ 100,91	\$ 41,29	\$ 383,00	\$ 306,74
Manizales	\$ 8.181,82	\$ 8.210,00	\$ 8.153,57			\$ 46,08	\$ 28,25	\$ 240,00	\$ 211,82
Medellín	\$ 8.147,95	\$ 8.380,00	\$ 8.030,00	\$ 8.142,00	\$ 8.110,00	\$ 73,27	\$ 5,95	\$ 350,00	\$ 117,95
Melgar		\$ 8.180,00	\$ 7.799,00	\$ 8.017,50		\$ 171,43		\$ 381,00	
Montería	\$ 8.150,17	\$ 8.550,00	\$ 7.940,00	\$ 8.271,11		\$ 143,38	\$ 120,94	\$ 610,00	\$ 210,17
Neiva	\$ 8.202,05	\$ 8.440,00	\$ 8.120,00	\$ 8.258,48	\$ 8.130,00	\$ 81,80	\$ 56,43	\$ 320,00	\$ 82,05
Pereira	\$ 8.189,31	\$ 8.410,00	\$ 7.970,00	\$ 8.210,03		\$ 138,95	\$ 20,72	\$ 440,00	\$ 219,31
Popayán		\$ 8.607,00	\$ 8.420,00	\$ 8.552,63		\$ 39,46		\$ 187,00	
Puerto Salgar		\$ 7.960,00	\$ 7.650,00	\$ 7.762,40		\$ 139,63		\$ 310,00	
Riohacha		\$ 3.692,00	\$ 3.692,00					\$ 0,00	
Pasto	\$ 5.757,35	\$ 5.811,00	\$ 5.735,00	\$ 5.770,44		\$ 5,75	\$ 13,09	\$ 75,00	\$ 22,35
Santa Marta	\$ 8.026,05	\$ 9.183,00	\$ 7.900,00	\$ 8.213,35	\$ 8.230,00	\$ 226,84	\$ 187,30	\$ 1.283,00	\$ 126,05
Tunja	\$ 8.247,15	\$ 8.300,00	\$ 8.160,00	\$ 8.227,60	\$ 8.235,00	\$ 30,54	\$ 19,55	\$ 140,00	\$ 87,15
Valledupar		\$ 6.990,00	\$ 6.510,00	\$ 7.238,82	\$ 7.177,00	\$ 132,82		\$ 510,00	
Villavicencio	\$ 8.213,15	\$ 8.530,00	\$ 8.080,00	\$ 8.267,08	\$ 8.080,00	\$ 131,96	\$ 53,93	\$ 450,00	\$ 133,15



Estadísticas Precios Gas Natural Vehicular - Mayo 2013

	Max. Calculado	Mínimo	Promedio	Moda	Desv. Estan.	Max Cal - Min
Armenia	\$ 1.559,00	\$ 1.469,00	\$ 1.491,50	\$ 1.469,00	\$ 45,00	\$ 90,00
Barranquilla	\$ 1.699,00	\$ 1.697,00	\$ 1.698,89	\$ 1.699,00	\$ 0,42	\$ 2,00
Bogotá	\$ 1.489,00	\$ 1.090,00	\$ 1.265,83	\$ 1.199,00	\$ 113,32	\$ 399,00
Bucaramanga	\$ 1.430,00	\$ 1.299,00	\$ 1.390,38	\$ 1.399,00	\$ 36,48	\$ 131,00
Cali	\$ 1.650,00	\$ 1.610,00	\$ 1.645,79	\$ 1.650,00	\$ 11,21	\$ 40,00
Cartagena	\$ 1.700,00	\$ 1.680,00	\$ 1.696,05	\$ 1.699,00	\$ 2,63	\$ 10,00
Ibagué	\$ 1.693,00	\$ 1.550,00	\$ 1.670,45		\$ 40,35	\$ 143,00
Manizales	\$ 1.697,00	\$ 1.690,00	\$ 1.695,44	\$ 1.696,00	\$ 2,07	\$ 7,00
Medellín	\$ 1.387,00	\$ 1.299,00	\$ 1.342,60	\$ 1.349,00	\$ 32,17	\$ 88,00
Melgar						#VALOR!
Montería	\$ 1.730,00	\$ 1.730,00	\$ 1.730,00	\$ 1.730,00		\$ 0,00
Neiva	\$ 1.549,00	\$ 1.399,00	\$ 1.494,50		\$ 62,59	\$ 150,00
Pereira	\$ 1.579,00	\$ 1.460,00	\$ 1.560,00	\$ 1.569,00	\$ 35,30	\$ 119,00
Popayán	\$ 1.750,00	\$ 1.750,00	\$ 1.750,00	\$ 1.750,00		\$ 0,00

	GMC	G. Extra	ACPM	GNV
Armenia	\$ 8.643,45		\$ 8.289,31	
Armenia	\$ 8.755,00	\$ 10.940,00	\$ 8.400,00	\$ 1.559,00
Armenia	\$ 8.340,00	\$ 9.990,00	\$ 7.940,00	\$ 1.469,00
Armenia	\$ 8.501,10	\$ 10.540,00	\$ 8.140,70	\$ 1.491,50
Armenia		\$ 9.990,00		\$ 1.469,00
Armenia	\$ 144,94	\$ 369,30	\$ 146,32	\$ 45,00
Armenia	21	11	20	4
Armenia	21		20	4
Barranquilla	\$ 8.445,09		\$ 7.926,05	
Barranquilla	\$ 8.840,00	\$ 10.901,00	\$ 8.350,00	\$ 1.699,00
Barranquilla	\$ 8.190,00	\$ 9.990,00	\$ 7.760,00	\$ 1.697,00
Barranquilla	\$ 8.454,57	\$ 10.495,18	\$ 8.004,13	\$ 1.698,89
Barranquilla	\$ 8.290,00		\$ 7.990,00	\$ 1.699,00
Barranquilla	\$ 142,23	\$ 208,04	\$ 129,19	\$ 0,42
Barranquilla	46	33	45	28
Barranquilla	46		45	28
Bogotá	\$ 8.607,86		\$ 8.113,15	
Bogotá	\$ 8.820,00	\$ 10.990,00	\$ 8.280,00	\$ 1.489,00
Bogotá	\$ 8.199,00	\$ 9.990,00	\$ 7.774,00	\$ 1.090,00
Bogotá	\$ 8.474,87	\$ 10.522,65	\$ 8.042,53	\$ 1.265,83
Bogotá	\$ 8.500,00		\$ 8.113,00	\$ 1.199,00
Bogotá	\$ 149,61	\$ 286,26	\$ 108,44	\$ 113,32
Bogotá	68	37	64	23
Bogotá	68		64	23
Bucaramanga	\$ 8.438,25		\$ 7.970,08	
Bucaramanga	\$ 8.500,00	\$ 10.450,00	\$ 8.440,00	\$ 1.430,00
Bucaramanga	\$ 7.970,00	\$ 9.990,00	\$ 7.585,00	\$ 1.299,00
Bucaramanga	\$ 8.334,93	\$ 10.133,30	\$ 7.889,29	\$ 1.390,38
Bucaramanga	\$ 8.438,00	\$ 10.100,00	\$ 7.970,00	\$ 1.399,00
Bucaramanga	\$ 123,47	\$ 120,03	\$ 173,44	\$ 38,48
Bucaramanga	30	20	28	8
Bucaramanga	30		28	8
Cali	\$ 8.608,32		\$ 8.229,77	
Cali	\$ 8.717,00	\$ 10.990,00	\$ 8.332,00	\$ 1.650,00
Cali	\$ 8.290,00	\$ 9.990,00	\$ 7.950,00	\$ 1.6

Número de Estaciones de Servicio correspondiente al número de registros

	GMC	Extra	ACPM	GNV
Armenia	21	11	20	4
Barranquilla	48	36	47	31
Bogotá	68	37	65	23
Bucaramanga	30	20	28	8
Cali	57	40	57	19
Cartagena	35	23	36	20
Ibagué	32	22	31	11
Manizales	23	14	23	10
Medellín	27	25	29	5
Neiva	6	5	6	5
Montería	27	23	27	5
Neiva	23	16	23	8
Pereira	29	21	29	10
Popayán	18	7	19	5
Puerto Salgar	5	1	5	
Riohacha	16		17	
Pasto	27	4	27	
Santa Marta	26	15	26	11
Tunja	15	5	15	5
Valledupar	17	6	17	2
Villavicencio	27	18	26	14
<b>Totales</b>	<b>577</b>	<b>349</b>	<b>573</b>	<b>191</b>

Puerto Salgar						#VALOR!
Riohacha						#VALOR!
Pasto						#VALOR!
Santa Marta	\$ 1.549,00	\$ 1.549,00	\$ 1.549,00	\$ 1.549,00		\$ 0,00
Tunja	\$ 1.400,00	\$ 1.299,00	\$ 1.377,80	\$ 1.400,00	\$ 44,26	\$ 101,00
Valledupar	\$ 885,00	\$ 885,00	\$ 885,00	\$ 885,00		\$ 0,00
Villavicencio	\$ 1.529,00	\$ 1.299,00	\$ 1.453,36	\$ 1.450,00	\$ 60,81	\$ 230,00

