

Número de Registros e Información Procesados

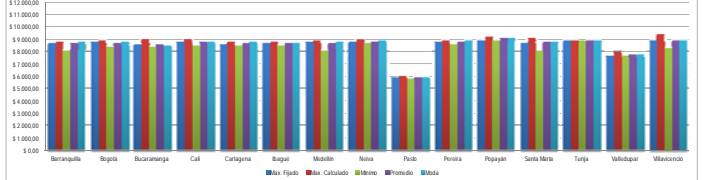
	GRU	Extra	ACPM	GVV
Barranquilla	14	11	14	12
Bogotá	49	49	17	20
Bucaramanga	49	49	17	20
Cali	49	49	17	20
Cartagena	49	49	17	20
Bogotá	49	49	17	20
Medellín	71	71	10	10
Nueva	30	22	10	8
Pasto	19	17	11	11
Perse	56	42	17	18
Popayán	49	49	17	20
Santa Marta	42	36	42	13
Tarja	16	16	1	1
Valledupar	17	17	1	1
Wakondó	37	34	14	14
Totales	611	481	714	232

	GRU	Extra	ACPM	GVV
Barranquilla	14	11	14	12
Bogotá	49	49	17	20
Bucaramanga	49	49	17	20
Cali	49	49	17	20
Cartagena	49	49	17	20
Bogotá	49	49	17	20
Medellín	71	71	10	10
Nueva	30	22	10	8
Pasto	19	17	11	11
Perse	56	42	17	18
Popayán	49	49	17	20
Santa Marta	42	36	42	13
Tarja	16	16	1	1
Valledupar	17	17	1	1
Wakondó	37	34	14	14
Totales	611	481	714	232

Gasolina Corriente

	Max. Fijado	Max. Calculado	Mínimo	Promedio	Medio	Nuevo Están	Précio - Max. Fij.	Max. Cal. Min.	Min. - Max. Fij.
Barranquilla	\$ 8.844.88	\$ 8.810.00	\$ 8.070.00	\$ 8.820.14	\$ 8.790.00	\$ 1.251.14	\$ 3.582.86	\$ 1.490.00	\$ 1.144.88
Bogotá	\$ 8.810.00	\$ 8.810.00	\$ 8.070.00	\$ 8.810.00	\$ 8.810.00	\$ 1.251.14	\$ 3.582.86	\$ 1.490.00	\$ 1.144.88
Bucaramanga	\$ 8.810.00	\$ 8.810.00	\$ 8.070.00	\$ 8.810.00	\$ 8.810.00	\$ 1.251.14	\$ 3.582.86	\$ 1.490.00	\$ 1.144.88
Cali	\$ 8.810.00	\$ 8.810.00	\$ 8.070.00	\$ 8.810.00	\$ 8.810.00	\$ 1.251.14	\$ 3.582.86	\$ 1.490.00	\$ 1.144.88
Cartagena	\$ 8.810.00	\$ 8.810.00	\$ 8.070.00	\$ 8.810.00	\$ 8.810.00	\$ 1.251.14	\$ 3.582.86	\$ 1.490.00	\$ 1.144.88
Bogotá	\$ 8.810.00	\$ 8.810.00	\$ 8.070.00	\$ 8.810.00	\$ 8.810.00	\$ 1.251.14	\$ 3.582.86	\$ 1.490.00	\$ 1.144.88
Medellín	\$ 8.810.00	\$ 8.810.00	\$ 8.070.00	\$ 8.810.00	\$ 8.810.00	\$ 1.251.14	\$ 3.582.86	\$ 1.490.00	\$ 1.144.88
Nueva	\$ 8.810.00	\$ 8.810.00	\$ 8.070.00	\$ 8.810.00	\$ 8.810.00	\$ 1.251.14	\$ 3.582.86	\$ 1.490.00	\$ 1.144.88
Pasto	\$ 8.810.00	\$ 8.810.00	\$ 8.070.00	\$ 8.810.00	\$ 8.810.00	\$ 1.251.14	\$ 3.582.86	\$ 1.490.00	\$ 1.144.88
Perse	\$ 8.810.00	\$ 8.810.00	\$ 8.070.00	\$ 8.810.00	\$ 8.810.00	\$ 1.251.14	\$ 3.582.86	\$ 1.490.00	\$ 1.144.88
Popayán	\$ 8.810.00	\$ 8.810.00	\$ 8.070.00	\$ 8.810.00	\$ 8.810.00	\$ 1.251.14	\$ 3.582.86	\$ 1.490.00	\$ 1.144.88
Santa Marta	\$ 8.810.00	\$ 8.810.00	\$ 8.070.00	\$ 8.810.00	\$ 8.810.00	\$ 1.251.14	\$ 3.582.86	\$ 1.490.00	\$ 1.144.88
Tarja	\$ 8.810.00	\$ 8.810.00	\$ 8.070.00	\$ 8.810.00	\$ 8.810.00	\$ 1.251.14	\$ 3.582.86	\$ 1.490.00	\$ 1.144.88
Valledupar	\$ 8.810.00	\$ 8.810.00	\$ 8.070.00	\$ 8.810.00	\$ 8.810.00	\$ 1.251.14	\$ 3.582.86	\$ 1.490.00	\$ 1.144.88
Wakondó	\$ 8.810.00	\$ 8.810.00	\$ 8.070.00	\$ 8.810.00	\$ 8.810.00	\$ 1.251.14	\$ 3.582.86	\$ 1.490.00	\$ 1.144.88

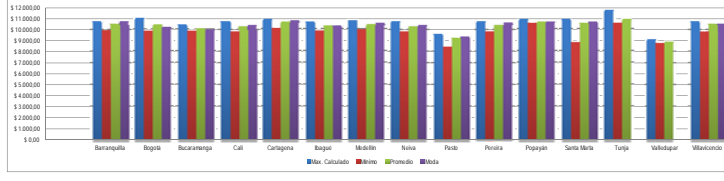
Estadísticas Precios Gasolina Corriente - Noviembre 2012



Gasolina Extra

	Max. Calculado	Mínimo	Promedio	Medio	Nuevo Están	Max. Cal. Min.
Barranquilla	\$ 10.800.00	\$ 9.500.00	\$ 10.518.81	\$ 10.790.00	\$ 1.261.81	\$ 1.800.00
Bogotá	\$ 11.000.00	\$ 9.800.00	\$ 10.418.21	\$ 10.500.00	\$ 1.261.81	\$ 1.114.20
Bucaramanga	\$ 11.000.00	\$ 9.800.00	\$ 10.418.21	\$ 10.500.00	\$ 1.261.81	\$ 1.114.20
Cali	\$ 10.700.00	\$ 9.800.00	\$ 10.318.84	\$ 10.450.00	\$ 1.261.81	\$ 900.00
Cartagena	\$ 10.800.00	\$ 9.800.00	\$ 10.322.32	\$ 10.240.00	\$ 1.017.32	\$ 811.00
Bogotá	\$ 10.500.00	\$ 9.800.00	\$ 10.425.44	\$ 10.500.00	\$ 1.261.81	\$ 941.00
Medellín	\$ 10.800.00	\$ 9.800.00	\$ 10.425.44	\$ 10.500.00	\$ 1.261.81	\$ 941.00
Pasto	\$ 9.240.00	\$ 8.500.00	\$ 9.217.43	\$ 9.400.00	\$ 407.00	\$ 1.124.00
Perse	\$ 9.810.00	\$ 9.800.00	\$ 9.810.00	\$ 9.810.00	\$ 9.810.00	\$ 9.810.00
Popayán	\$ 10.800.00	\$ 10.500.00	\$ 10.477.78	\$ 10.700.00	\$ 1.261.81	\$ 1.360.00
Medellín	\$ 10.800.00	\$ 10.500.00	\$ 10.522.84	\$ 10.700.00	\$ 1.261.81	\$ 1.080.00
Tarja	\$ 11.700.00	\$ 10.500.00	\$ 10.540.00	\$ 10.500.00	\$ 4.000.00	\$ 1.140.00
Valledupar	\$ 11.710.00	\$ 10.500.00	\$ 10.518.81	\$ 10.600.00	\$ 2.000.00	\$ 1.000.00
Wakondó	\$ 11.000.00	\$ 9.800.00	\$ 10.518.81	\$ 10.600.00	\$ 2.000.00	\$ 1.000.00

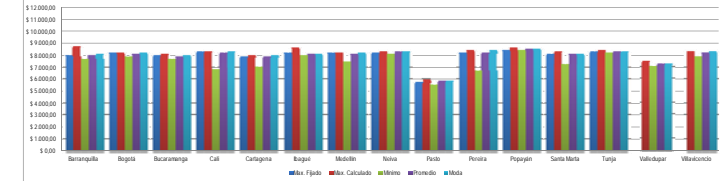
Estadísticas Precios Gasolina Extra - Noviembre 2012



ACPM

	Max. Fijado	Max. Calculado	Mínimo	Promedio	Medio	Nuevo Están	Précio - Max. Fij.	Max. Cal. Min.	Min. - Max. Fij.
Barranquilla	\$ 7.924.41	\$ 8.770.00	\$ 7.920.00	\$ 8.662.82	\$ 8.100.00	\$ 1.667.59	\$ 1.292.41	\$ 1.100.00	\$ 1.264.41
Bogotá	\$ 8.810.00	\$ 8.810.00	\$ 8.070.00	\$ 8.810.00	\$ 8.810.00	\$ 1.251.14	\$ 3.582.86	\$ 1.490.00	\$ 1.144.88
Bucaramanga	\$ 8.810.00	\$ 8.810.00	\$ 8.070.00	\$ 8.810.00	\$ 8.810.00	\$ 1.251.14	\$ 3.582.86	\$ 1.490.00	\$ 1.144.88
Cali	\$ 8.810.00	\$ 8.810.00	\$ 8.070.00	\$ 8.810.00	\$ 8.810.00	\$ 1.251.14	\$ 3.582.86	\$ 1.490.00	\$ 1.144.88
Cartagena	\$ 8.810.00	\$ 8.810.00	\$ 8.070.00	\$ 8.810.00	\$ 8.810.00	\$ 1.251.14	\$ 3.582.86	\$ 1.490.00	\$ 1.144.88
Bogotá	\$ 8.810.00	\$ 8.810.00	\$ 8.070.00	\$ 8.810.00	\$ 8.810.00	\$ 1.251.14	\$ 3.582.86	\$ 1.490.00	\$ 1.144.88
Medellín	\$ 8.810.00	\$ 8.810.00	\$ 8.070.00	\$ 8.810.00	\$ 8.810.00	\$ 1.251.14	\$ 3.582.86	\$ 1.490.00	\$ 1.144.88
Nueva	\$ 8.810.00	\$ 8.810.00	\$ 8.070.00	\$ 8.810.00	\$ 8.810.00	\$ 1.251.14	\$ 3.582.86	\$ 1.490.00	\$ 1.144.88
Pasto	\$ 8.810.00	\$ 8.810.00	\$ 8.070.00	\$ 8.810.00	\$ 8.810.00	\$ 1.251.14	\$ 3.582.86	\$ 1.490.00	\$ 1.144.88
Perse	\$ 8.810.00	\$ 8.810.00	\$ 8.070.00	\$ 8.810.00	\$ 8.810.00	\$ 1.251.14	\$ 3.582.86	\$ 1.490.00	\$ 1.144.88
Popayán	\$ 8.810.00	\$ 8.810.00	\$ 8.070.00	\$ 8.810.00	\$ 8.810.00	\$ 1.251.14	\$ 3.582.86	\$ 1.490.00	\$ 1.144.88
Santa Marta	\$ 8.810.00	\$ 8.810.00	\$ 8.070.00	\$ 8.810.00	\$ 8.810.00	\$ 1.251.14	\$ 3.582.86	\$ 1.490.00	\$ 1.144.88
Tarja	\$ 8.810.00	\$ 8.810.00	\$ 8.070.00	\$ 8.810.00	\$ 8.810.00	\$ 1.251.14	\$ 3.582.86	\$ 1.490.00	\$ 1.144.88
Valledupar	\$ 8.810.00	\$ 8.810.00	\$ 8.070.00	\$ 8.810.00	\$ 8.810.00	\$ 1.251.14	\$ 3.582.86	\$ 1.490.00	\$ 1.144.88
Wakondó	\$ 8.810.00	\$ 8.810.00	\$ 8.070.00	\$ 8.810.00	\$ 8.810.00	\$ 1.251.14	\$ 3.582.86	\$ 1.490.00	\$ 1.144.88

Estadísticas Precios ACPM - Noviembre 2012



Número de Estaciones de Servicio correspondiente al número de registros

	GRU
Barranquilla	14
Bogotá	49
Bucaramanga	49
Cali	49
Cartagena	49
Bogotá	49
Medellín	71
Nueva	30
Pasto	19
Perse	56
Popayán	49
Santa Marta	42
Tarja	16
Valledupar	17
Wakondó	37
Totales	713

Gas Natural Vehicular

	Max. Calculado	Mínimo	Promedio	Medio	Nuevo Están	Max. Cal. Min.
Barranquilla	\$ 1.490.00	\$ 1.000.00	\$ 1.359.72	\$ 1.490.00	\$ 479.72	\$ 1.490.00
Bogotá	\$ 1.500.00	\$ 1.000.00	\$ 1.359.72	\$ 1.490.00	\$ 479.72	\$ 1.500.00
Bucaramanga	\$ 1.490.00	\$ 1.000.00	\$ 1.359.72	\$ 1.490.00	\$ 479.72	\$ 1.490.00
Cali	\$ 1.490.00	\$ 1.000.00	\$ 1.359.72	\$ 1.490.00	\$ 479.72	\$ 1.490.00
Cartagena	\$ 1.490.00	\$ 1.000.00	\$ 1.359.72	\$ 1.490.00	\$ 479.72	\$ 1.490.00
Bogotá	\$ 1.490.00	\$ 1.000.00	\$ 1.359.72	\$ 1.490.00	\$ 479.72	\$ 1.490.00
Medellín	\$ 1.490.00	\$ 1.000.00	\$ 1.359.72	\$ 1.490.00	\$ 479.72	\$ 1.490.00
Nueva	\$ 1.490.00	\$ 1.000.00	\$ 1.359.72	\$ 1.490.00	\$ 479.72	\$ 1.490.00
Pasto	\$ 1.490.00	\$ 1.000.00	\$ 1.359.72	\$ 1.490.00	\$ 479.72	\$ 1.490.00
Perse	\$ 1.490.00	\$ 1.000.00	\$ 1.359.72	\$ 1.490.00	\$ 479.72	\$ 1.490.00
Popayán	\$ 1.490.00	\$ 1.000.00	\$ 1.359.72	\$ 1.490.00	\$ 479.72	\$ 1.490.00
Santa Marta	\$ 1.490.00	\$ 1.000.00	\$ 1.359.72	\$ 1.490.00	\$ 479.72	\$ 1.490.00
Tarja	\$ 1.490.00	\$ 1.000.00	\$ 1.359.72	\$ 1.490.00	\$ 479.72	\$ 1.490.00
Valledupar	\$ 1.490.00	\$ 1.000.00	\$ 1.359.72	\$ 1.490.00	\$ 479.72	\$ 1.490.00
Wakondó	\$ 1.490.00	\$ 1.000.00	\$ 1.359.72	\$ 1.490.00	\$ 479.72	\$ 1.490.00

Estadísticas Gas Natural Vehicular - Noviembre 2012

