

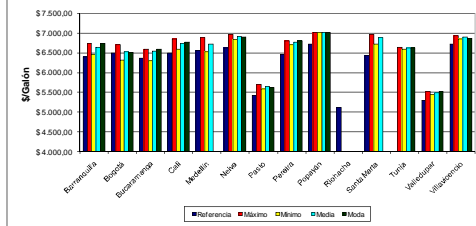
Tamaño de la Muestra

	Total E/S	GMC	Extra	ACPM	GNV
Barranquilla	27	19	20	15	15
Bogotá	53	51	39	46	15
Bucaramanga	20	18	16	15	3
Cali	26	26	22	23	8
Medellin	26	26	22	22	4
Neiva	11	10	9	10	3
Pasto	16	16	11	15	0
Pereira	14	13	11	13	1
Popayán	9	9	6	9	0
Riohacha	9	8	0	8	0
Santa Marta	14	12	9	12	6
Tunja	8	8	6	8	2
Valledupar	14	13	10	13	2
Villavicencio	9	9	9	9	3
Totales	258	238	192	223	62

Gasolina Corriente

	Referencia	Máximo	Mínimo	Media	Moda	Dev. Estan.	Media - Ref	Max - Min
Barranquilla	\$ 6.399.23	\$ 6.725.00	\$ 6.070.00	\$ 6.647.0	\$ 6.735.00	\$ 87.80	\$ 247.87	\$ 285.00
Bogotá	\$ 6.496.73	\$ 6.709.00	\$ 6.320.00	\$ 6.537.76	\$ 6.513.00	\$ 91.75	\$ 41.03	\$ 389.00
Bucaramanga	\$ 6.366.16	\$ 6.600.00	\$ 6.308.00	\$ 6.541.33	\$ 6.599.00	\$ 105.99	\$ 175.17	\$ 292.00
Cali	\$ 6.491.29	\$ 6.849.00	\$ 6.604.00	\$ 6.749.56	\$ 6.775.00	\$ 66.98	\$ 282.27	\$ 245.00
Medellin	\$ 6.509.73	\$ 6.895.00	\$ 6.634.00	\$ 6.717.73	\$ 6.717.00	\$ 97.19	\$ 158.00	\$ 361.00
Neiva	\$ 6.621.12	\$ 6.970.00	\$ 6.845.00	\$ 6.915.40	\$ 6.910.00	\$ 38.01	\$ 294.28	\$ 125.00
Pasto	\$ 5.427.49	\$ 5.702.00	\$ 5.590.00	\$ 5.661.63	\$ 5.624.00	\$ 34.82	\$ 234.14	\$ 112.00
Pereira	\$ 6.473.99	\$ 6.805.00	\$ 6.705.00	\$ 6.774.31	\$ 6.805.00	\$ 29.36	\$ 300.32	\$ 100.00
Popayán	\$ 6.727.14	\$ 7.025.00	\$ 7.023.00	\$ 7.023.44	\$ 7.023.00	\$ 0.73	\$ 296.30	\$ 2.00
Riohacha	\$ 5.116.50	\$ 3.200.00	\$ 3.200.00	\$ 3.200.00	\$ 3.200.00	\$ 0.00	\$ 1.916.50	\$ 0.00
Santa Marta	\$ 6.426.13	\$ 6.970.00	\$ 6.730.00	\$ 6.884.75	\$ 6.874.00	\$ 74.14	\$ 458.62	\$ 240.00
Tunja	\$ 6.738.00	\$ 6.845.00	\$ 6.600.00	\$ 6.825.00	\$ 6.830.00	\$ 15.22	\$ 85.00	\$ 45.00
Valledupar	\$ 5.294.51	\$ 5.530.00	\$ 5.440.00	\$ 5.496.54	\$ 5.530.00	\$ 37.16	\$ 202.03	\$ 90.00
Villavicencio	\$ 6.719.45	\$ 6.935.00	\$ 6.860.00	\$ 6.896.22	\$ 6.879.00	\$ 23.68	\$ 176.77	\$ 75.00

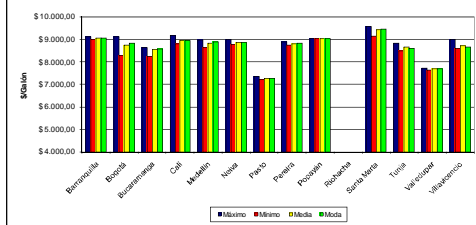
Estadísticas Precios Gasolina Corriente - Octubre 2007



Gasolina Extra

	Referencia	Máximo	Mínimo	Media	Moda	Dev. Estan.	Max - Min
Barranquilla	\$ 9.115.00	\$ 9.890.00	\$ 9.055.69	\$ 9.055.00	\$ 9.072.66	\$ 26.01	\$ 125.00
Bogotá	\$ 8.169.45	\$ 8.290.00	\$ 8.850.00	\$ 8.317.63	\$ 8.267.00	\$ 112.17	\$ 148.48
Bucaramanga	\$ 8.640.00	\$ 8.230.00	\$ 8.542.31	\$ 8.589.00	\$ 115.28	\$ 410.00	
Cali	\$ 9.160.00	\$ 8.810.00	\$ 8.939.77	\$ 8.940.00	\$ 85.96	\$ 350.00	
Medellin	\$ 8.973.00	\$ 8.810.00	\$ 8.919.24	\$ 8.880.00	\$ 82.80	\$ 254.00	
Neiva	\$ 8.990.00	\$ 7.778.00	\$ 8.848.67	\$ 8.850.00	\$ 72.28	\$ 212.00	
Pasto	\$ 7.350.00	\$ 7.220.00	\$ 7.280.91	\$ 7.269.00	\$ 40.93	\$ 130.00	
Pereira	\$ 8.880.00	\$ 8.748.00	\$ 8.805.55	\$ 8.826.00	\$ 34.82	\$ 132.00	
Riohacha	\$ 9.025.00	\$ 9.020.00	\$ 9.023.83	\$ 9.025.00	\$ 1.94	\$ 5.00	
Santa Marta	\$ 9.560.00	\$ 9.150.00	\$ 9.436.89	\$ 9.465.00	\$ 116.81	\$ 410.00	
Tunja	\$ 8.841.00	\$ 8.490.00	\$ 8.663.50	\$ 8.600.00	\$ 133.03	\$ 351.00	
Valledupar	\$ 7.728.00	\$ 7.840.00	\$ 7.683.50	\$ 7.690.00	\$ 26.67	\$ 85.00	
Villavicencio	\$ 8.999.00	\$ 8.610.00	\$ 8.721.33	\$ 8.650.00	\$ 113.31	\$ 389.00	

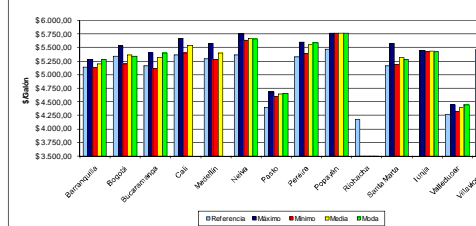
Estadísticas Precios Gasolina Extra - Octubre 2007



ACPM

	Referencia	Máximo	Mínimo	Media	Moda	Dev. Estan.	Media - Ref	Max - Min
Barranquilla	\$ 5.139.35	\$ 5.280.00	\$ 5.130.00	\$ 5.205.60	\$ 5.280.00	\$ 47.93	\$ 66.25	\$ 150.00
Bogotá	\$ 5.339.58	\$ 5.535.00	\$ 5.199.00	\$ 5.361.28	\$ 5.341.00	\$ 60.25	\$ 21.70	\$ 336.00
Bucaramanga	\$ 5.169.45	\$ 5.402.00	\$ 5.115.00	\$ 5.317.63	\$ 5.407.00	\$ 112.17	\$ 148.48	\$ 292.00
Cali	\$ 5.367.28	\$ 5.676.00	\$ 5.400.00	\$ 5.545.43	\$ 5.545.00	\$ 68.08	\$ 178.15	\$ 276.00
Medellin	\$ 5.299.85	\$ 5.576.00	\$ 5.280.00	\$ 5.404.59	\$ 5.455.00	\$ 75.86	\$ 104.74	\$ 296.00
Neiva	\$ 5.281.28	\$ 5.759.00	\$ 5.640.00	\$ 5.672.10	\$ 5.658.00	\$ 32.46	\$ 310.04	\$ 110.00
Pasto	\$ 4.403.85	\$ 4.685.00	\$ 4.600.00	\$ 4.647.80	\$ 4.655.00	\$ 20.50	\$ 243.95	\$ 85.00
Pereira	\$ 5.333.55	\$ 5.599.00	\$ 5.390.00	\$ 5.555.00	\$ 5.589.00	\$ 59.33	\$ 221.45	\$ 209.00
Popayán	\$ 5.487.27	\$ 5.768.00	\$ 5.766.00	\$ 5.766.78	\$ 5.767.00	\$ 0.67	\$ 289.51	\$ 2.00
Riohacha	\$ 4.175.92	\$ 3.000.00	\$ 3.000.00	\$ 3.000.00	\$ 3.000.00	\$ 0.00	\$ 1.175.92	\$ 0.00
Santa Marta	\$ 5.166.27	\$ 5.580.00	\$ 5.190.00	\$ 5.314.67	\$ 5.279.00	\$ 99.77	\$ 148.40	\$ 390.00
Tunja	\$ 0.00	\$ 5.450.00	\$ 5.422.00	\$ 5.436.88	\$ 5.430.00	\$ 11.22	\$ 28.00	\$ 28.00
Valledupar	\$ 4.270.86	\$ 4.451.00	\$ 4.330.00	\$ 4.400.62	\$ 4.451.00	\$ 39.38	\$ 129.76	\$ 121.00
Villavicencio	\$ 5.459.58	\$ 5.948.00	\$ 5.581.00	\$ 5.613.67	\$ 5.599.00	\$ 25.83	\$ 154.00	\$ 67.00

Estadísticas Precios ACPM - Octubre 2007



Gas Natural Vehicular

	Máximo	Mínimo	Media	Moda	Dev. Estan.	Max - Min
Barranquilla	\$ 1.065.00	\$ 960.00	\$ 1.030.67	\$ 1.050.00	\$ 39.32	\$ 105.00
Bogotá	\$ 1.160.00	\$ 1.140.00	\$ 1.148.13	\$ 1.140.00	\$ 7.87	\$ 20.00
Bucaramanga	\$ 1.170.00	\$ 1.100.00	\$ 1.065.00	\$ 1.065.00	\$ 0.00	\$ 0.00
Cali	\$ 1.170.00	\$ 1.100.00	\$ 1.146.25	\$ 1.150.00	\$ 19.96	\$ 70.00
Medellin	\$ 1.140.00	\$ 1.140.00	\$ 1.140.00	\$ 1.140.00	\$ 0.00	\$ 0.00
Neiva	\$ 1.100.00	\$ 1.100.00	\$ 1.100.00	\$ 1.100.00	\$ 0.00	\$ 0.00
Pasto	\$ 1.150.00	\$ 1.150.00	\$ 1.150.00	\$ 1.150.00	\$ 0.00	\$ 0.00
Pereira	\$ 1.150.00	\$ 1.150.00	\$ 1.150.00	\$ 1.150.00	\$ 0.00	\$ 0.00
Popayán	\$ 1.150.00	\$ 1.150.00	\$ 1.150.00	\$ 1.150.00	\$ 0.00	\$ 0.00
Riohacha	\$ 1.050.00	\$ 1.050.00	\$ 1.050.00	\$ 1.050.00	\$ 0.00	\$ 0.00
Santa Marta	\$ 1.140.00	\$ 1.140.00	\$ 1.140.00	\$ 1.140.00	\$ 0.00	\$ 0.00
Tunja	\$ 1.140.00	\$ 1.140.00	\$ 1.140.00	\$ 1.140.00	\$ 0.00	\$ 0.00
Valledupar	\$ 850.00	\$ 840.00	\$ 845.00	\$ 845.00	\$ 7.07	\$ 10.00
Villavicencio	\$ 1.200.00	\$ 1.200.00	\$ 1.200.00	\$ 1.200.00	\$ 0.00	\$ 0.00

Estadísticas Gas Natural Vehicular - Octubre 2007

