



UNIDAD DE PLANEACION MINERO-ENERGETICA

FICHA TÉCNICA

1. METODOLOGÍA

Las muestras de estaciones de servicio se seleccionaron aleatoriamente en cada ciudad. El tamaño de la muestra se calculó independientemente en cada ciudad tomando como criterio una confiabilidad del 95% y el error máximo relativo inferior al 5%. La recolección de precios se hace mediante el diligenciamiento en las estaciones seleccionadas de formatos diseñados para la recolección de los precios de los cuatro combustibles tanto en el surtidor como en la valla.

Tamaño de muestra de Estaciones de Servicio

Combustible	Bogotá	Medellín	Cali	Barranquilla	Bucaramanga	Pereira	Santa Marta	Pasto	Valledupar
Gasolina Motor corriente	24	19	16	14	17	15	13	17	15
Gasolina Extra	15	18	13	12	14	14	13	8	11
ACPM	23	18	13	13	14	15	12	16	14
GNV	7	3	2	10	2	0	2	0	0

2. ELABORÓ Y DILIGENCIÓ ENCUESTAS

UPME

3. FECHA DE TOMA DE LECTURAS

Durante los días 5, 6 y 7 de abril de 2004.

4. DEFINICIÓN DE REGIMEN DE LIBERTAD VIGILADA

De acuerdo con las resoluciones 8 2438 y 8 2439 de diciembre 23 de 1998, del Ministerio de Minas y Energía, los precios de venta al público por galón de gasolina corriente y ACPM, serán fijados libremente por cada Distribuidor Minorista, para las ciudades capitales de los siguientes departamentos: Antioquia, Atlántico, Bolívar, Boyacá, Caldas, Cauca, Cesar, Córdoba, Huila, Magdalena, Meta, Nariño, Norte de Santander, Putumayo, Quindío, Risaralda, Santander, Sucre, Tolima, Valle del Cauca y para Bogotá, D.C.

5. ACLARACIÓN

Ni la Unidad de Planeación Minero Energética ni el Ministerio de Minas y Energía se hacen responsables por el uso que se haga de la información aquí publicada.

6. RESULTADOS


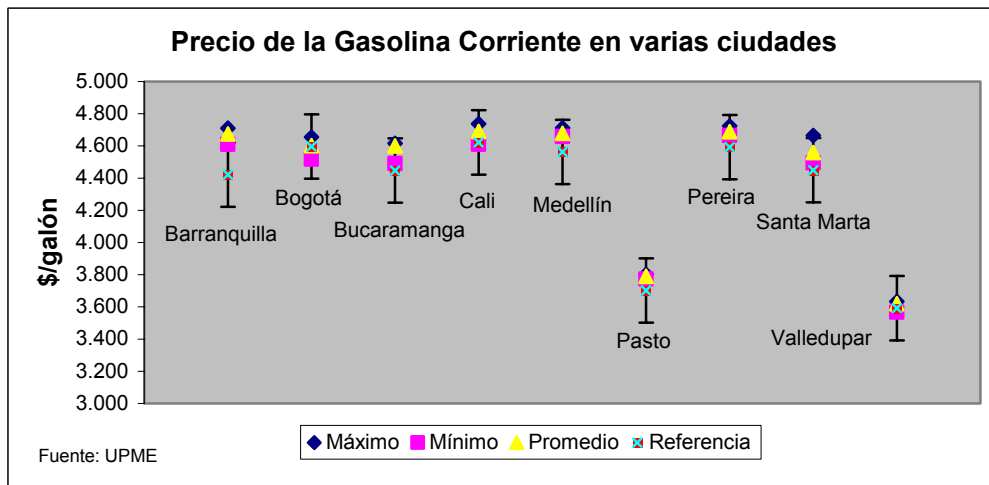
Las gráficas y cuadros adjuntos presentan los resultados obtenidos en la recolección de precios para el mes de abril de 2004.

UNIDAD DE PLANEACION MINERO-ENERGETICA

Estadísticas precios de los combustibles - Año 2004 -					
Mes	Abril	Precios en el surtidor			
Ciudad	Nombre	GMC (\$/gl)	GME (\$/gl)	ACPM (\$/gl)	GNV (\$/m3)
Medellín	Máximo	4.712	6.427	3.169	770
	Mínimo	4.659	6.099	3.123	770
	Precio promedio	4.678	6.264	3.148	770
	MODA	4.667	6.252	3.154	770
	Desviación estandar	15	74	15	0
	Precio Referencia	4.562		3.124	
Cali	Máximo	4.738	6.663	3.260	735
	Mínimo	4.610	6.217	3.176	735
	Precio promedio	4.689	6.477	3.227	735
	MODA	4.720	6.241	3.249	735
	Desviación estandar	49	175	31	0
	Precio Referencia	4.621		3.183	
Barranquilla	Máximo	4.710	6.195	3.135	689
	Mínimo	4.610	6.000	3.030	689
	Precio promedio	4.674	6.125	3.046	689
	MODA	4.674	6.128	3.034	689
	Desviación estandar	23	46	33	0
	Precio Referencia	4.421		2.983	
Bogotá	Máximo	4.654	6.361	3.230	780
	Mínimo	4.517	6.119	3.122	750
	Precio promedio	4.603	6.239	3.184	754
	MODA	4.597	6.220	3.189	750
	Desviación estandar	32	57	26	11
	Precio Referencia	4.597		3.190	
Pasto	Máximo	3.802	5.150	2.675	
	Mínimo	3.772	5.087	2.642	
	Precio promedio	3.789	5.115	2.664	
	MODA	3.792	5.124	2.662	
	Desviación estandar	8	21	7	
	Precio Referencia	3.701		2.526	
Bucaramanga	Máximo	4.616	6.047	3.176	670
	Mínimo	4.490	6.030	3.050	670
	Precio promedio	4.600	6.035	3.161	670
	MODA	4.608	6.034	3.169	670
	Desviación estandar	29	4	32	0
	Precio Referencia	4.448		3.010	
Santa Marta	Máximo	4.665	6.266	3.190	689
	Mínimo	4.495	5.869	2.976	689
	Precio promedio	4.559	6.034	3.088	689
	MODA	4.550		3.050	689
	Desviación estandar	51	109	63	0
	Precio Referencia	4.449		3.011	
Pereira	Máximo	4.724	6.421	3.240	
	Mínimo	4.664	6.340	3.161	
	Precio promedio	4.687	6.365	3.211	
	MODA	4.666	6.351	3.204	
	Desviación estandar	28	30	20	
	Precio Referencia	4.592		3.153	
Valledupar	Máximo	3.634	4.939	2.510	
	Mínimo	3.567	4.856	2.450	
	Precio promedio	3.620	4.919	2.496	
	MODA	3.634	4.934	2.509	
	Desviación estandar	24	29	20	
	Precio Referencia	3.592		2.417	

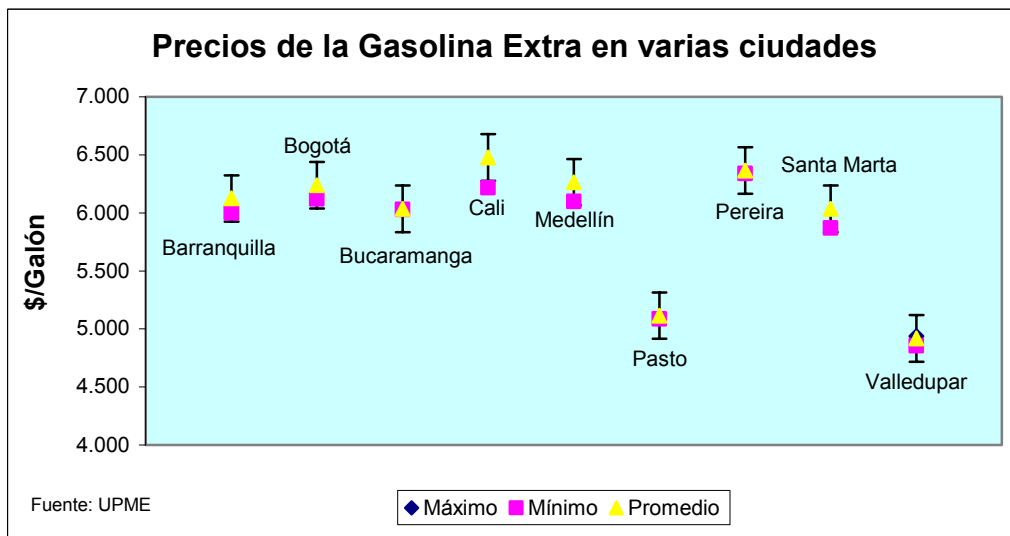
UNIDAD DE PLANEACION MINERO-ENERGETICA

Precios de los combustibles- Año 2004 -								
Abril								
Gasolina Corriente (\$/Galón)					ACPM (\$/Galón)			
Máximo	Mínimo	Promedio	Referencia	Ciudad	Máximo	Mínimo	Promedio	Referencia
4.710,00	4.610,00	4.673,79	4.421,33	Barranquilla	3.135,00	3.030,00	3.045,75	2.983,21
4.654,00	4.517,00	4.602,88	4.596,79	Bogotá	3.230,00	3.122,00	3.183,83	3.189,99
4.616,00	4.490,00	4.600,12	4.447,70	Bucaramanga	3.176,00	3.050,00	3.160,86	3.009,58
4.738,00	4.610,00	4.689,47	4.621,06	Cali	3.260,00	3.176,00	3.226,60	3.182,94
4.712,00	4.659,00	4.678,44	4.561,98	Medellín	3.169,00	3.123,00	3.148,07	3.123,86
3.802,00	3.772,00	3.789,47	3.701,32	Pasto	2.675,00	2.642,00	2.663,88	2.526,49
4.724,00	4.664,00	4.687,47	4.591,52	Pereira	3.240,00	3.161,00	3.211,00	3.153,40
4.665,00	4.495,00	4.559,15	4.449,25	Santa Marta	3.190,00	2.976,00	3.088,08	3.011,13
3.634,00	3.567,00	3.619,64	3.591,81	Valledupar	2.510,00	2.450,00	2.495,79	2.416,98



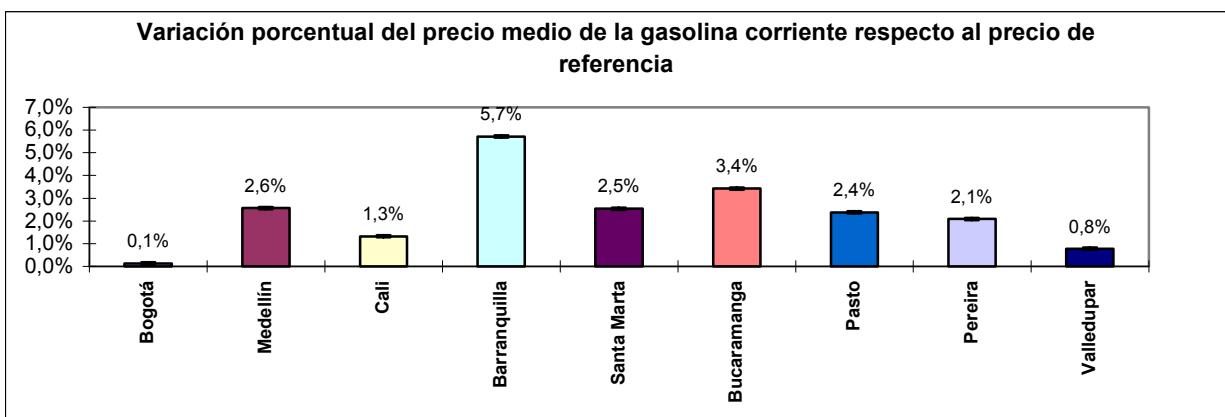
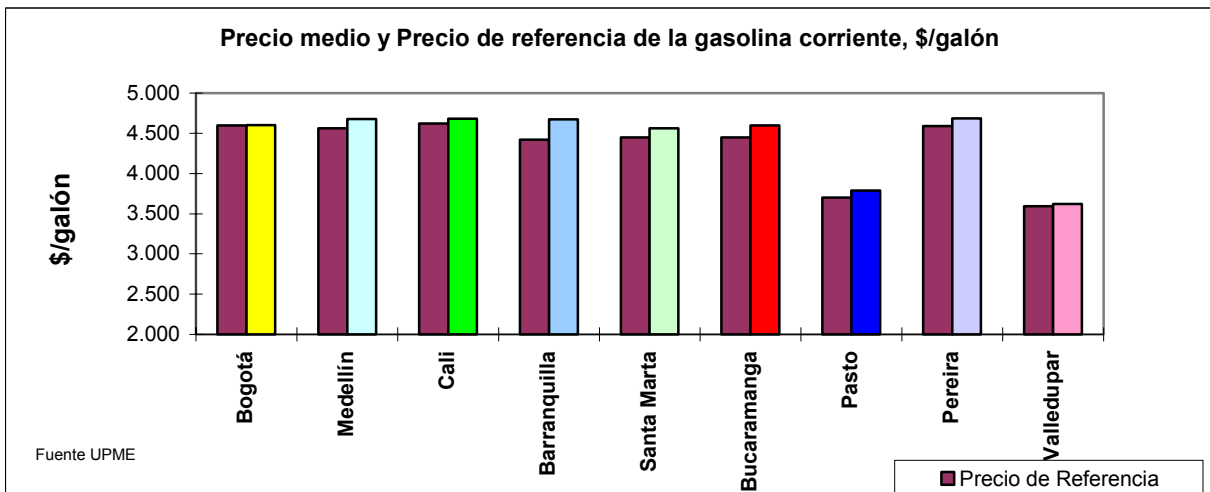
UNIDAD DE PLANEACION MINERO-ENERGETICA

Precios de los combustibles-Año 2004-			
Gasolina Extra (\$/Galón)			
Abril			
	Máximo	Mínimo	Promedio
Barranquilla	6.195	6.000	6.125
Bogotá	6.361	6.119	6.239
Bucaramanga	6.047	6.030	6.035
Cali	6.663	6.217	6.477
Medellín	6.427	6.099	6.264
Pasto	5.150	5.087	5.115
Pereira	6.421	6.340	6.365
Santa Marta	6.266	5.869	6.034
Valledupar	4.939	4.856	4.919

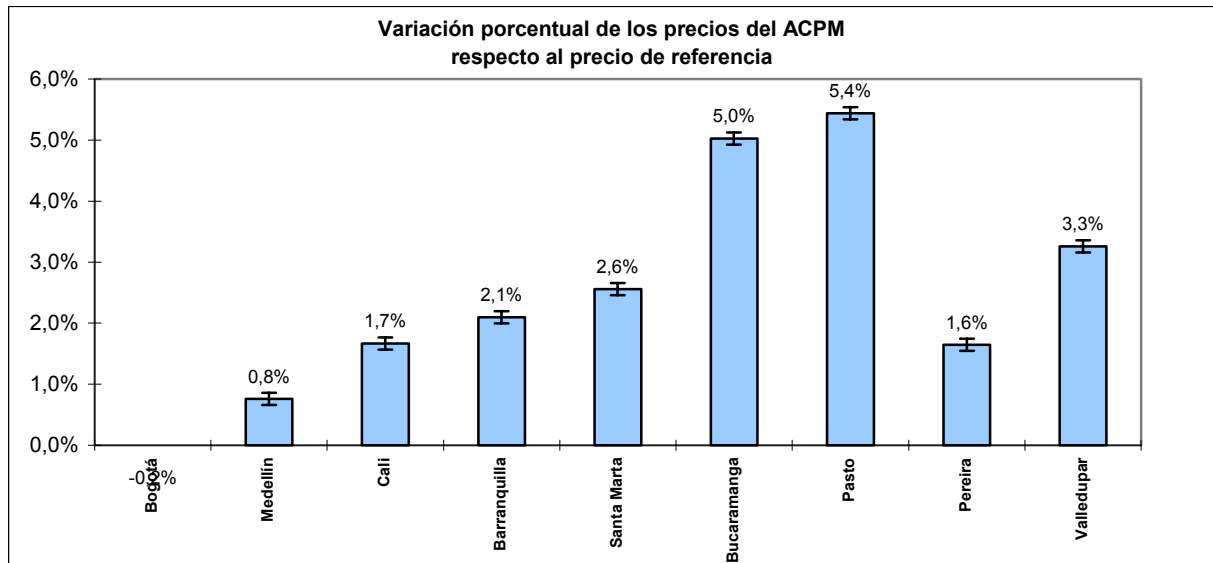
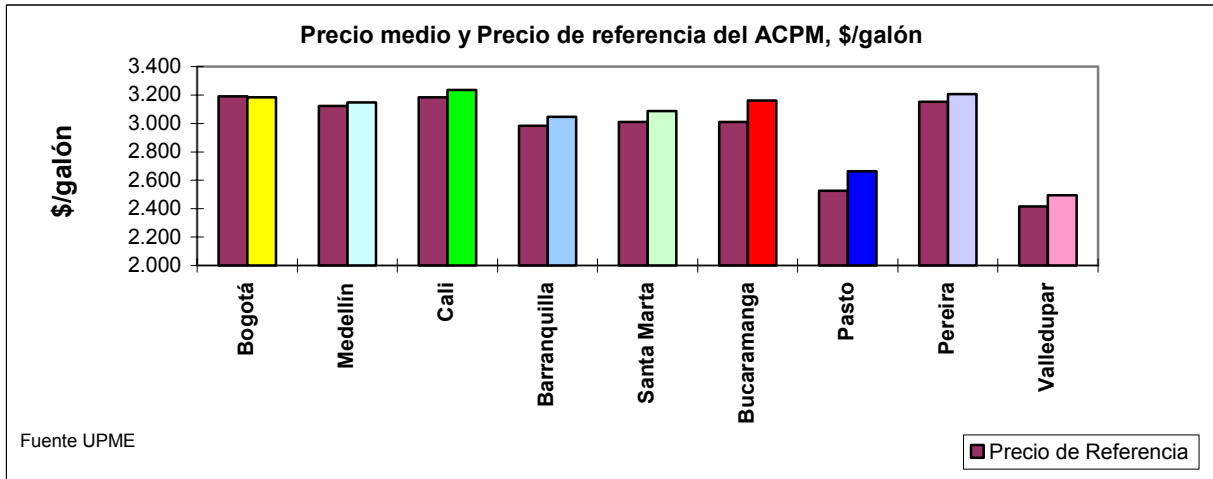


UNIDAD DE PLANEACION MINERO-ENERGETICA

Precios de la Gasolina corriente y el ACPM -AÑO: 2004-						
Abril						
CIUDAD	Gasolina corriente			ACPM		
	Precio de referencia	Precio medio según muestra	Desviación respecto al precio de referencia	Precio de referencia	Precio medio según muestra	Desviación respecto al precio de referencia
	\$/galón	\$/galón		\$/galón	\$/galón	
Bogotá	4.597	4.603	0,1%	3.190	3.184	-0,2%
Medellín	4.562	4.679	2,6%	3.124	3.148	0,8%
Cali	4.621	4.682	1,3%	3.183	3.236	1,7%
Barranquilla	4.421	4.674	5,7%	2.983	3.046	2,1%
Santa Marta	4.449	4.562	2,5%	3.011	3.088	2,6%
Bucaramanga	4.448	4.600	3,4%	3.010	3.161	5,0%
Pasto	3.701	3.789	2,4%	2.526	2.664	5,4%
Pereira	4.592	4.687	2,1%	3.153	3.205	1,6%
Valledupar	3.592	3.620	0,8%	2.417	2.496	3,3%



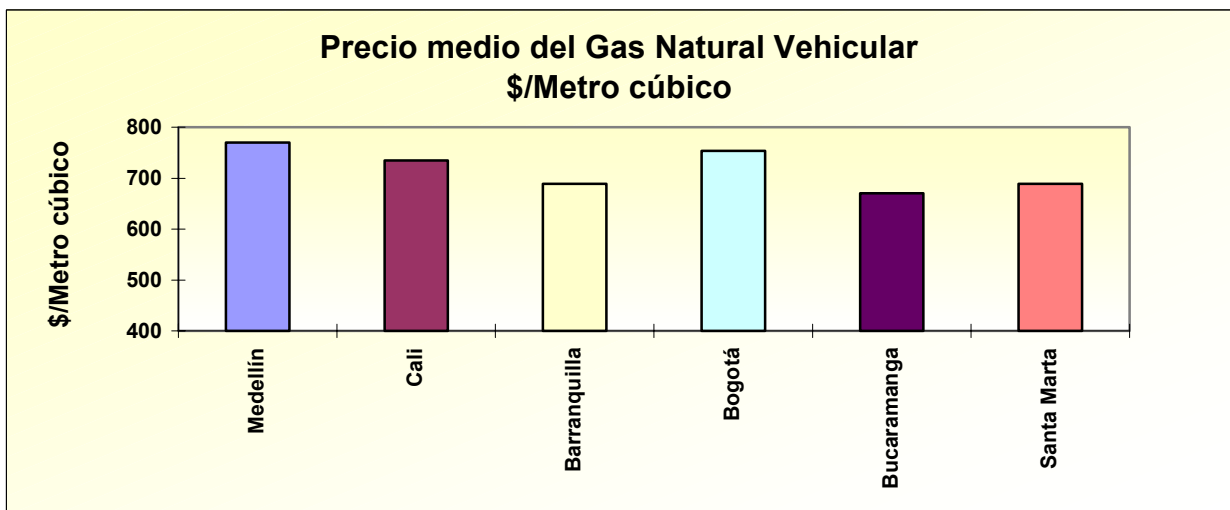
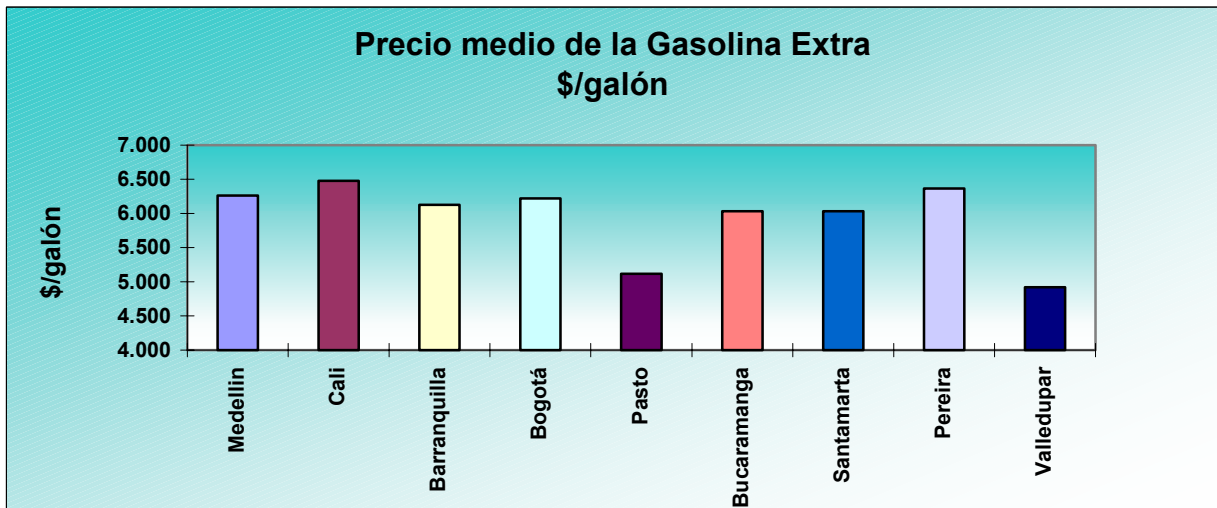
Precios medios del ACPM. -AÑO: 2004-
Abril



Precios medios de la Gasolina Extra y el GNV -Año: 2004-
Abril

Precio medio de la Gasolina Extra (\$/galón)	
Medellin	6.263
Cali	6.477
Barranquilla	6.125
Bogotá	6.221
Pasto	5.115
Bucaramanga	6.035
Santamarta	6.034
Pereira	6.365
Valledupar	4.919

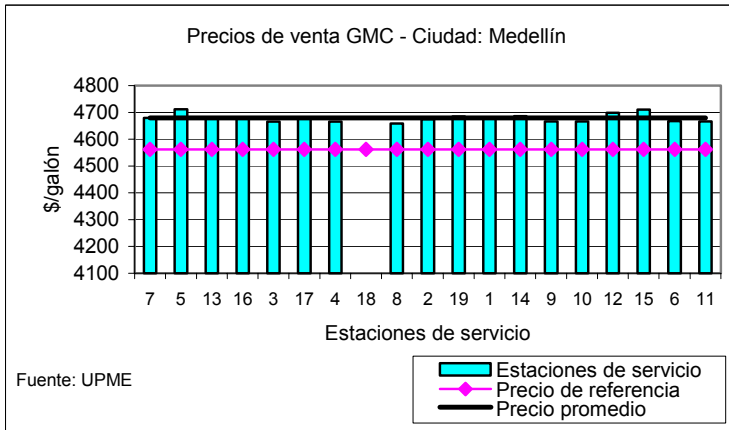
Precio medio del Gas Natural Vehicular (\$/M3)	
Medellín	770
Cali	735
Barranquilla	689
Bogotá	754
Bucaramanga	670
Santa Marta	689



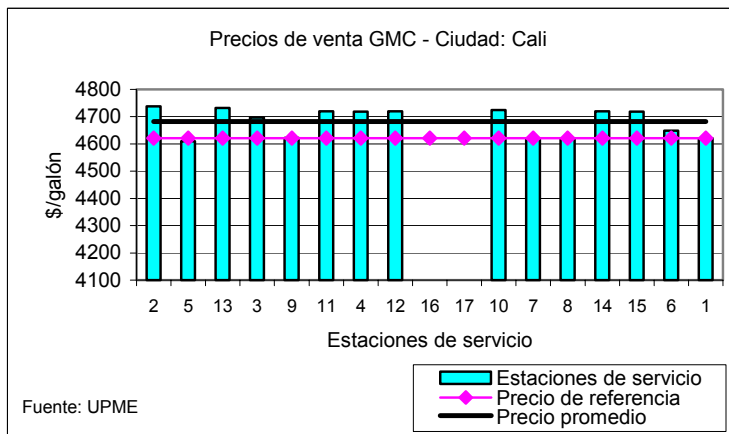
UNIDAD DE PLANEACION MINERO-ENERGETICA

PRECIOS DE GASOLINA CORRIENTE MOTOR. -AÑO: 2004-

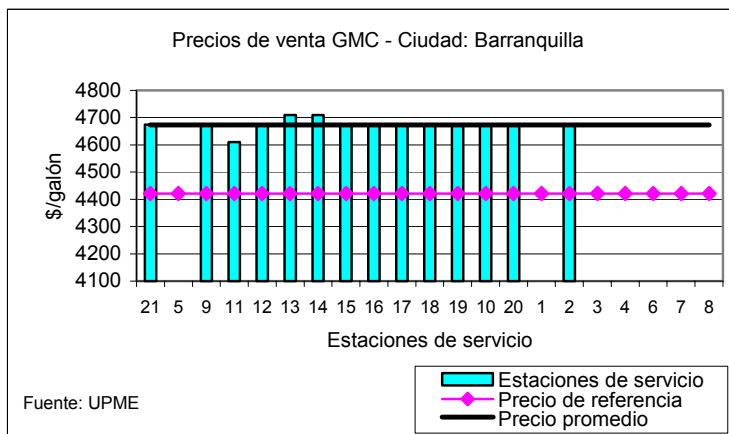
Abril



Estadísticas	\$/galón	diferencia	Estación No.	Variación
Máximo	4.712	150	5	3,3%
Mínimo	4.659	97	8	2,1%
Precio referencia	4.562			
Precio promedio	4.679			
MODA	4.667			
Error de muestreo	3,3			



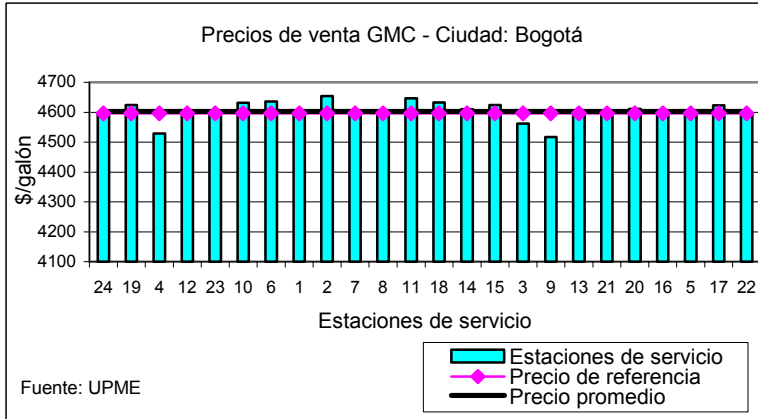
Estadísticas	\$/galón	diferencia	Estación No.	Variación
Máximo	4.738	117	2	2,5%
Mínimo	4.610	-11	5	-0,2%
Precio referencia	4.621			
Precio promedio	4.682			
MODA	4.720			
Error de muestreo	12,0			



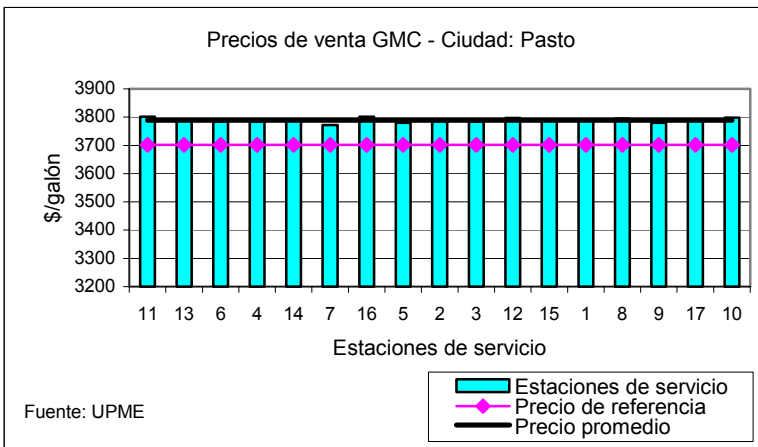
Estadísticas	\$/galón	diferencia	Estación No.	Variación
Máximo	4.710	289	12	6,5%
Mínimo	4.610	189	11	4,3%
Precio referencia	4.421			
Precio promedio	4.674			
MODA	4.674			
Error de muestreo	5,6			

PRECIOS DE GASOLINA CORRIENTE MOTOR. -AÑO: 2004-

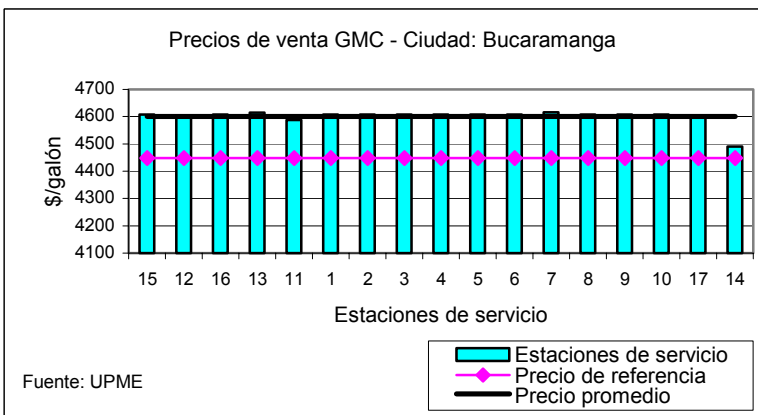
Abril



Estadísticas	\$/galón	diferencia	Estación No.	Variación
Máximo	4.654	57	2	1,2%
Mínimo	4.517	-80	9	-1,7%
Precio referencia	4.597			
Precio promedio	4.603			
MODA	4.597			
Error de muestreo	6,3			



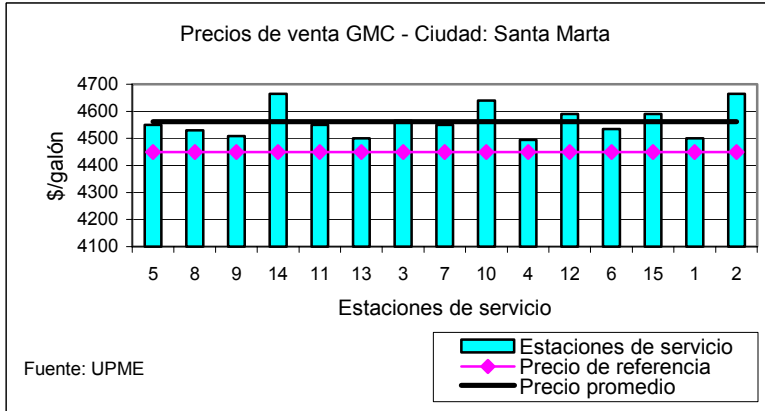
Estadísticas	\$/galón	diferencia	Estación No.	Variación
Máximo	3.802	101	16	2,7%
Mínimo	3.772	71	7	1,9%
Precio referencia	3.701	No incluye IVA ni impuesto global		
Precio promedio	3.789			
MODA	3.792			
Error de muestreo	1,5			



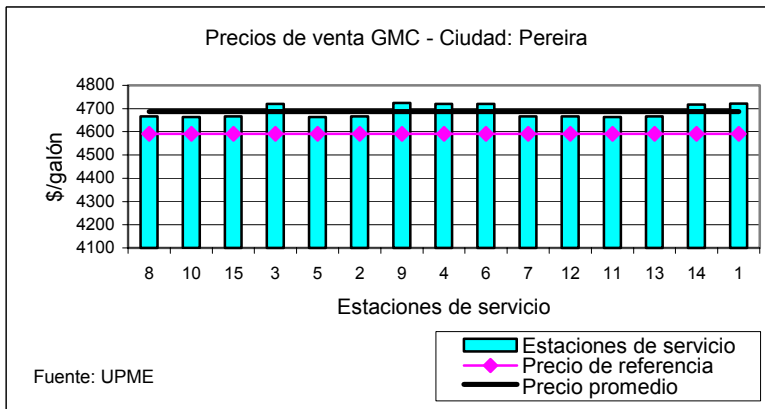
Estadísticas	\$/galón	diferencia	Estación No.	Variación
Máximo	4.616	168	7	3,8%
Mínimo	4.490	42	14	1,0%
Precio referencia	4.448			
Precio promedio	4.600			
MODA	4.608			
Error de muestreo	5,7			

PRECIOS DE GASOLINA CORRIENTE MOTOR. -AÑO: 2004-

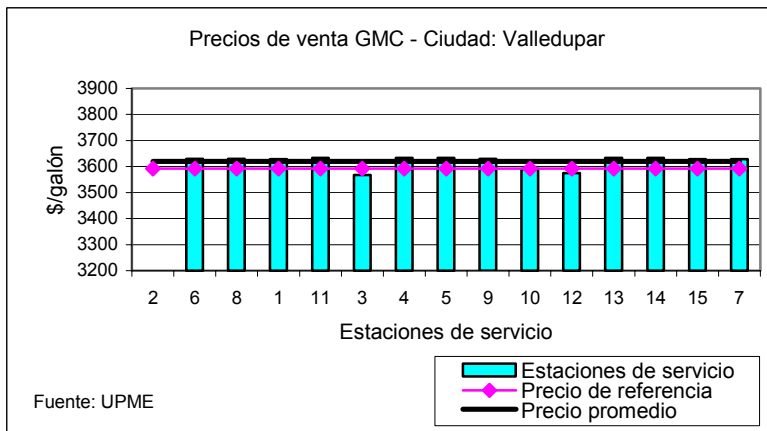
Abril



Estadísticas	\$/galón	diferencia	Estación No.	Variación
Máximo	4.665	216	14	4,8%
Mínimo	4.495	46	4	1,0%
Precio referencia	4.449			
Precio promedio	4.562			
MODA	4.550			
Error de muestreo	10,2			



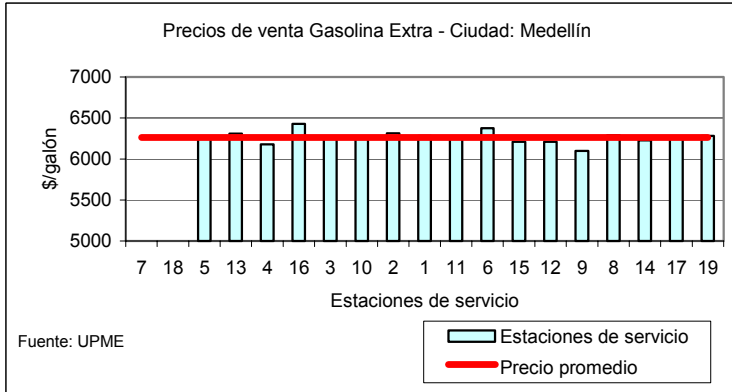
Estadísticas	\$/galón	diferencia	Estación No.	Variación
Máximo	4.724	132	9	2,9%
Mínimo	4.664	72	11	1,6%
Precio referencia	4.592			
Precio promedio	4.687			
MODA	4.666			
Error de muestreo	4,6			



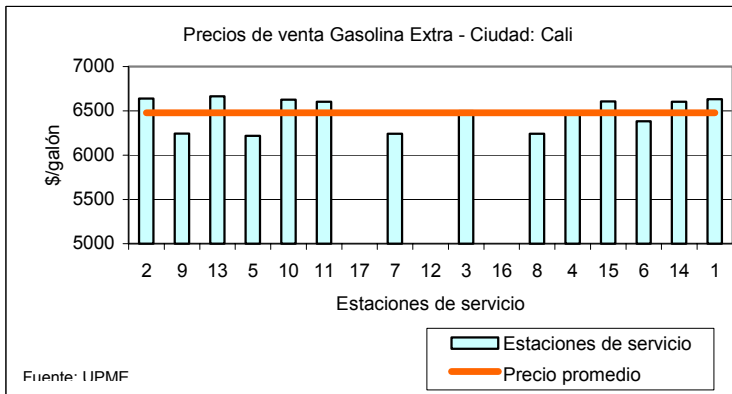
Estadísticas	\$/galón	diferencia	Estación No.	Variación
Máximo	3.634	42	11	1,2%
Mínimo	3.567	-25	3	-0,7%
Precio referencia	3.592			No incluye IVA ni impuesto global
Precio promedio	3.620			
MODA	3.634			
Error de muestreo	4,2			

PRECIOS DE GASOLINA EXTRA. -AÑO 2004-

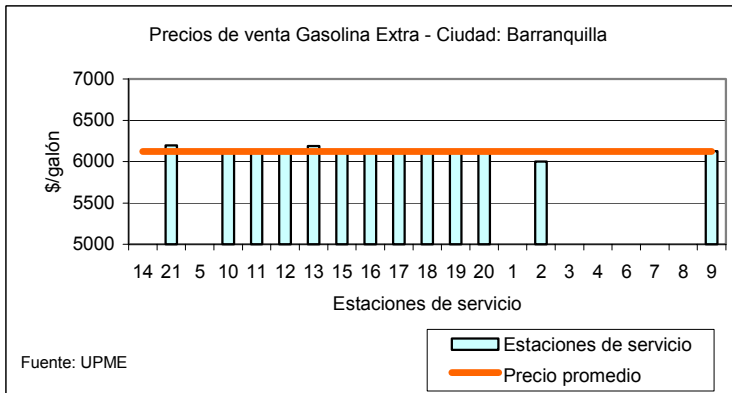
Abril



Estadísticas	\$/galón	diferencia	Estación No.	Variación
Máximo	6.427	164	16	2,6%
Mínimo	6.099	-164	9	-2,6%
Precio promedio	6.263			
MODA	6.252			
Error de muestreo	17,8			



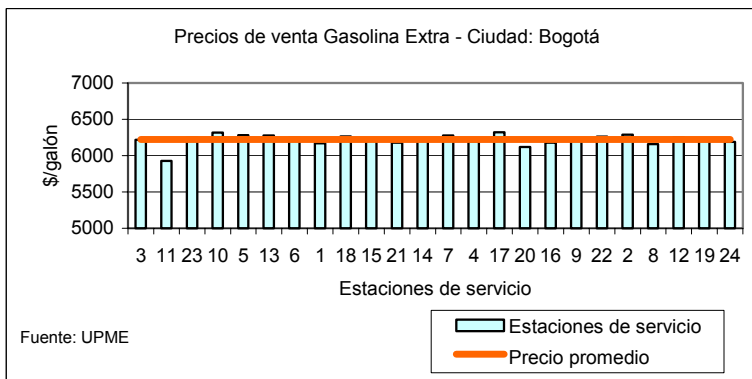
Estadísticas	\$/galón	diferencia	Estación No.	Variación
Máximo	6.663	186	13	2,9%
Mínimo	6.217	-260	5	-4,0%
Precio promedio	6.477			
MODA	6.308			
Error de muestreo	43,3			



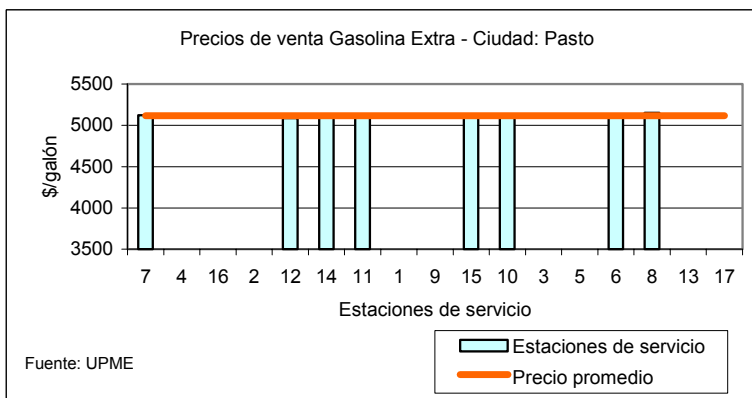
Estadísticas	\$/galón	diferencia	Estación No.	Variación
Máximo	6.195	70	21	1,1%
Mínimo	6.000	-125	2	-2,0%
Precio promedio	6.125			
MODA	6.128			
Error de muestreo	12,9			

PRECIOS DE GASOLINA EXTRA. -AÑO 2004-

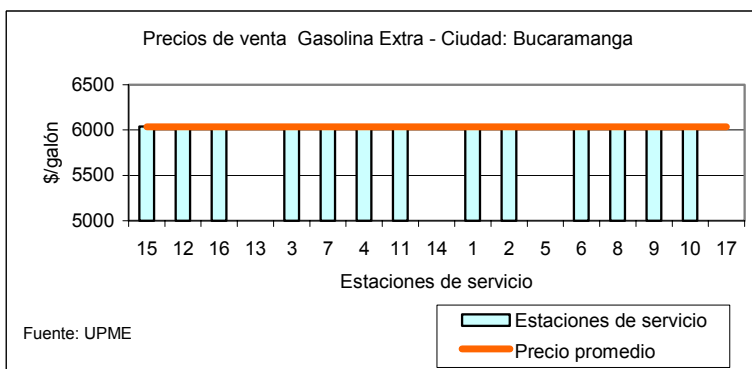
Abril



Estadísticas	\$/galón	diferencia	Estación No.	Variación
Máximo	6.321	100	17	1,6%
Mínimo	5.929	-292	11	-4,7%
Precio promedio	6.221			
MODA	6.220			
Error de muestreo	15,7			



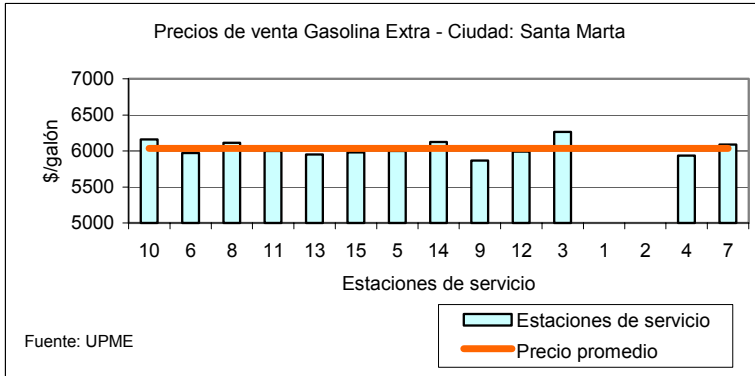
Estadísticas	\$/galón	diferencia	Estación No.	Variación
Máximo	5.150	35	8	0,7%
Mínimo	5.087	-28	12	-0,5%
Precio promedio	5.115			
MODA	5.124			
Error de muestreo	6,7			



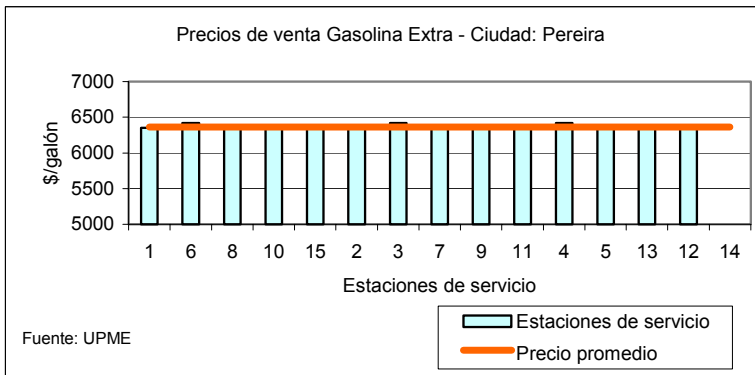
Estadísticas	\$/galón	diferencia	Estación No.	Variación
Máximo	6.047	12	11	0,2%
Mínimo	6.030	-5	7	-0,1%
Precio promedio	6.035			
MODA	6.034			
Error de muestreo	1,0			

PRECIOS DE GASOLINA EXTRA. -AÑO 2004-

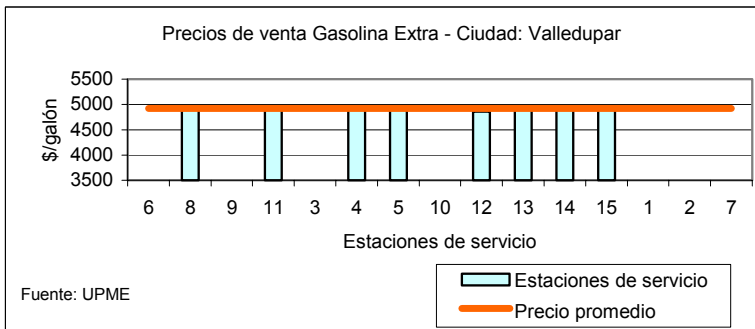
Abril



Estadísticas	\$/galón	diferencia	Estación No.	Variación
Máximo	6.266	232	3	6,8%
Mínimo	5.869	-165	9	2,8%
Precio promedio	6.034			
MODA	5.775			
Error de muestreo	20,9			



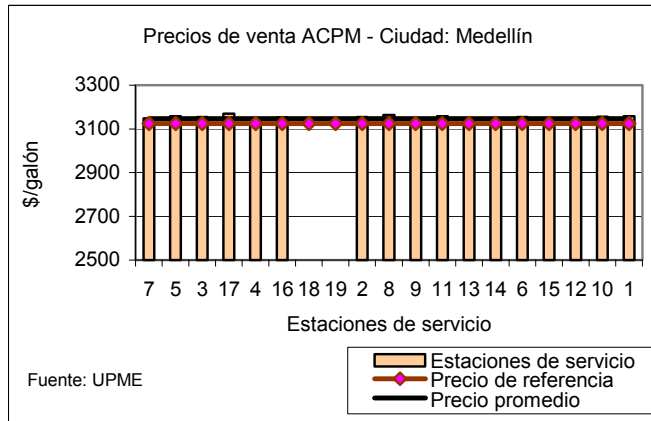
Estadísticas	\$/galón	diferencia	Estación No.	Variación
Máximo	6.421	56	6	1,3%
Mínimo	6.340	-25	9	0,4%
Precio promedio	6.365			
MODA	6.351			
Error de muestreo	5,4			



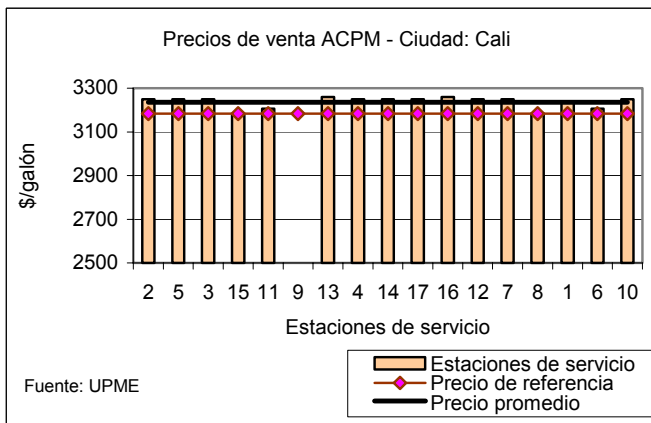
Estadísticas	\$/galón	diferencia	Estación No.	Variación
Máximo	4.939	20	14	1,7%
Mínimo	4.856	-63	12	1,3%
Precio promedio	4.919			
MODA	4.934			
Error de muestreo	8,3			

PRECIOS DEL ACPM -AÑO: 2004-

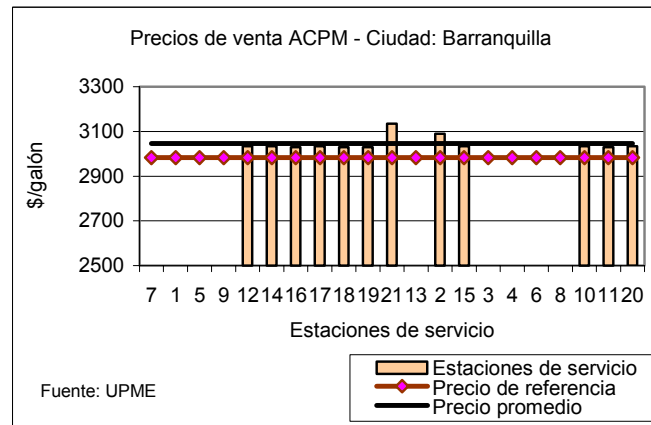
Abril



Estadísticas	\$/galón	diferencia	Estación No.	Variación
Máximo	3.169	45	17	1,4%
Mínimo	3.123	-1	4	0,0%
Precio referencia	3.124			
Precio promedio	3.148			
MODA	3.158			
Error de muestreo	3,3			



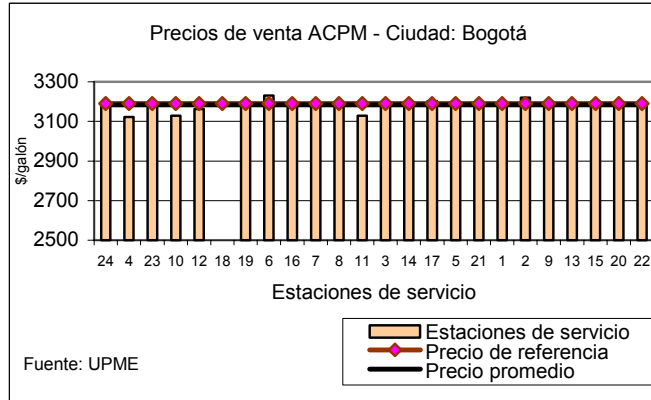
Estadísticas	\$/galón	diferencia	Estación No.	Variación
Máximo	3.260	77	13	2,4%
Mínimo	3.176	-7	15	-0,2%
Precio referencia	3.183			
Precio promedio	3.236			
MODA	3.249			
Error de muestreo	6,2			



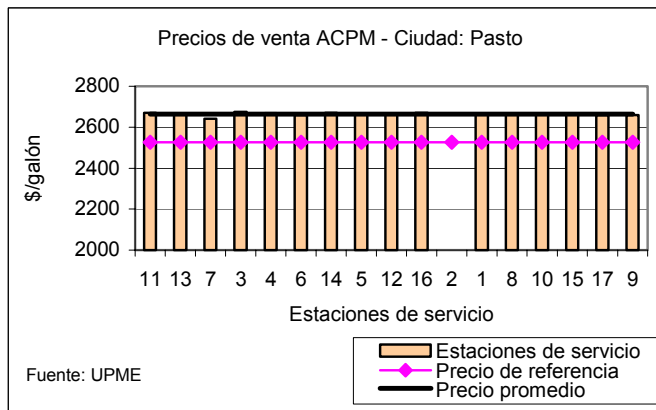
Estadísticas	\$/galón	diferencia	Estación No.	Variación
Máximo	3.135	152	21	5,1%
Mínimo	3.030	47	11	1,6%
Precio referencia	2.983			
Precio promedio	3.046			
MODA	3.034			
Error de muestreo	8,8			

PRECIOS DEL ACPM -AÑO: 2004

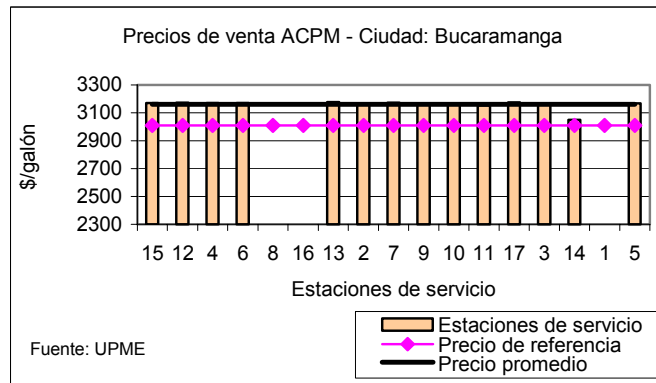
Abril



Estadísticas	\$/galón	diferencia	Estación No.	Variación
Máximo	3.230	40	6	1,3%
Mínimo	3.122	-68	4	-2,1%
Precio referencia	3.190			
Precio promedio	3.184			
MODA	3.189			
Error de muestreo	5,3			



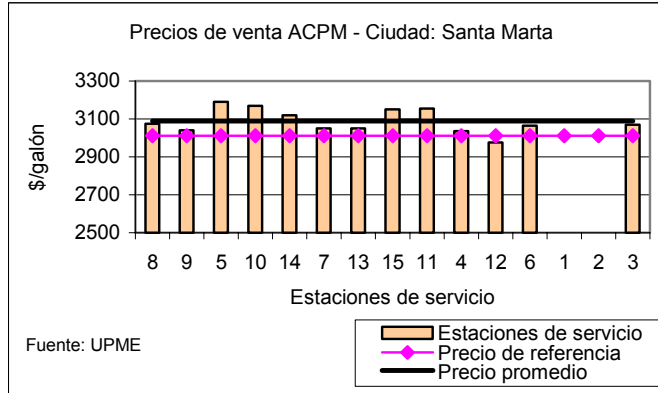
Estadísticas	\$/galón	diferencia	Estación No.	Variación
Máximo	2.675	149	3	5,9%
Mínimo	2.642	116	7	4,6%
Precio referencia	2.526	No incluye IVA ni impuesto global		
Precio promedio	2.664			
MODA	2.670			
Error de muestreo	1,4			



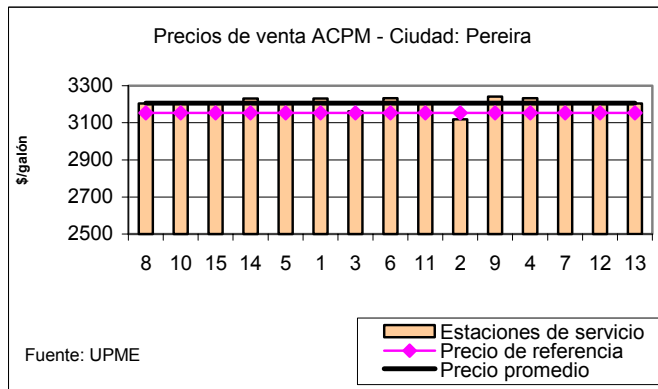
Estadísticas	\$/galón	diferencia	Estación No.	Variación
Máximo	3.176	166	13	5,5%
Mínimo	3.050	40	14	1,3%
Precio referencia	3.010			
Precio promedio	3.161			
MODA	3.169			
Error de muestreo	7,3			

PRECIOS DEL ACPM -AÑO: 2004-

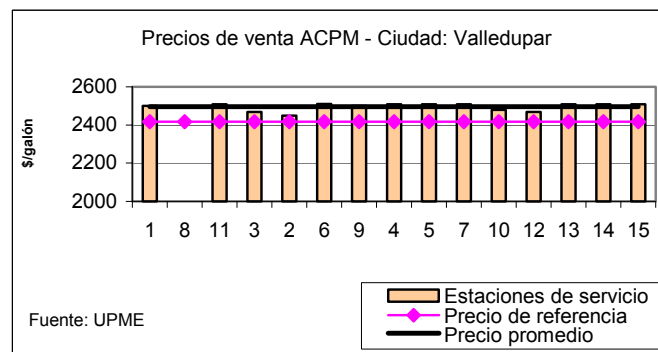
Abril



Estadísticas	\$/galón	diferencia	Estación No.	Variación
Máximo	3.190	179	5	5,9%
Mínimo	2.976	-35	12	-1,2%
Precio referencia	3.011			
Precio promedio	3.088			
MODA	3.050			
Error de muestreo	12,2			



Estadísticas	\$/galón	diferencia	Estación No.	Variación
Máximo	3.240	87	9	2,7%
Mínimo	3.119	-34	2	-1,1%
Precio referencia	3.153			
Precio promedio	3.205			
MODA	3.204			
Error de muestreo	5,1			

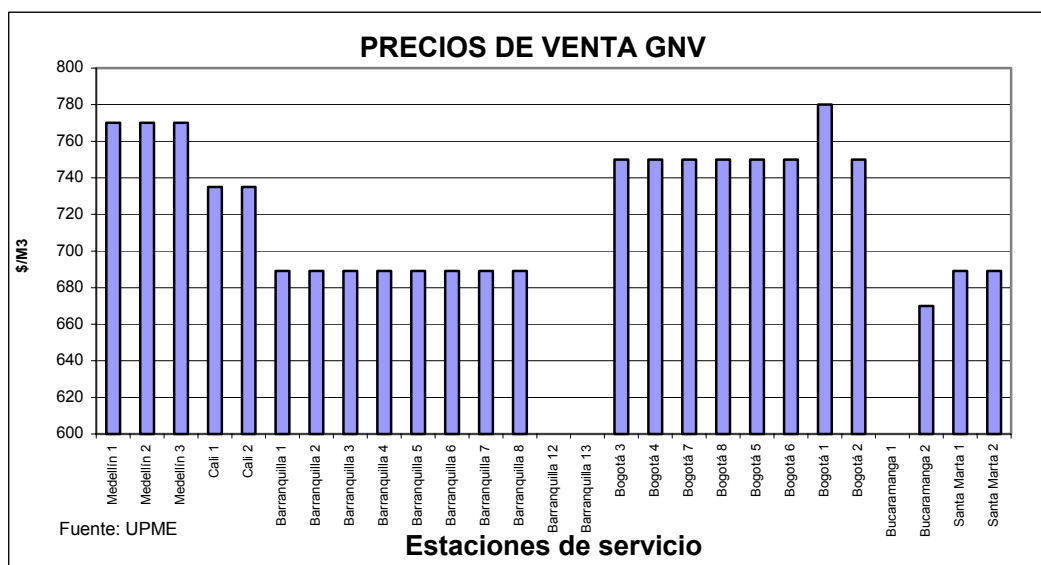


Estadísticas	\$/galón	diferencia	Estación No.	Variación
Máximo	2.510	93	6	3,8%
Mínimo	2.450	33	2	1%
Precio referencia	2.417			
Precio promedio	2.496			
MODA	2.509			
Error de muestreo	1,9			

No incluye IVA ni impuesto global

UNIDAD DE PLANEACION MINERO-ENERGETICA

Precios de Gas Natural Vehicular -GNV-AÑO 2004			Abril	
Ciudad	Nombre estación	Dirección	Bandera	\$/M3
Medellín 1	Terpel Exposiciones	KR 54 35 35	Terpel-GNV	770
Medellín 2	Terpel La 65	KR 65 78 190	Terpel-GNV	770
Medellín 3	Terpel Villanueva	KR 56 55 29	Terpel-GNV	770
Cali 1	Buses Amarillo Crema	CL 54 28D 137	GNV	735
Cali 2	Menga	CL10 38-110 via Yumbo	Texaco-GNV	735
Barranquilla 1	Avenida Del Rio	KR 43 No 5 100	GNV	689
Barranquilla 2	Coolitoral	CL 17 29 157	GNV	689
Barranquilla 3	Distribuciones Grupo Caribbean	CL 6 42 18	GNV	689
Barranquilla 4	Ribera	KR 8B Salida Puente Pumarejo	GNV	689
Barranquilla 5	Siete De Abril	CL 51 con Circunvalar	GNV	689
Barranquilla 6	Villa Estadio	CL63 14A10 Entrada Alterminal	GNV	689
Barranquilla 7	Porvenir Paraiso	CL 47 No 6 120	GNV	689
Barranquilla 8	Taxis Barranquilla	CL 76 45 43	GNV	689
Barranquilla 12	Puerta De Oro	CL 30 24 17	Terpel Norte	
Barranquilla 13	Aeropuerto	CL 30 frente al Aeropuerto	Terpel Norte	
Bogotá 3	La Texana	Autop Nte CL 193 - 50	Mobil - GNV	750
Bogotá 4	Chile	CL 140 92-52	GNV	750
Bogotá 7	Buses Verdes	KR 110 77-23	GNV	750
Bogotá 8	Avenida 68	AV 68 No. 20-55 sur	GNV	750
Bogotá 5	Mobil Avenida Boyacá	AV Boyacá No 12B-35	Mobil-GNV	750
Bogotá 6	Mobil Kennedy	TRV 82A No 41-F24 Sur	Mobil-GNV	750
Bogotá 1	Terpel Pire	KR 4 (Autop Sur) No 1-49	Terpel-GNV	780
Bogotá 2	Santa Lucia	KR 16C Sur No 55-93	GNV	750
Bucaramanga 1	Terpel Rio Frio	Anillo Vial 21-01	Terpel-GNV	
Bucaramanga 2	La Rosita	AV La Rosita 20 02	Terpel-GNV	670
Santa Marta 1	La Concepción	Troncal del Caribe, Diagonal al T	GNV	689
Santa Marta 2	Tayrona	Avenida del Ferrocarril con Aven	GNV	689



Abril				Bandera	Precios en el surtidor				Precios en la valla			
Ciudad	#	Nombre	Dirección		GCM	G.Extra	ACPM	GNV	GCM	Extra	ACPM	GNV
Medellin	1	Terpel Exposiciones	KR 54 35 35	Terpel-GNV	4680	6281		770	4680	6281		770
	2	Terpel La 65	KR 65 78 190	Terpel-GNV	4675	6314	3154	770	4675	6314	3154	770
	3	Terpel Villanueva	KR 56 55 29	Terpel-GNV	4665	6246	3154	770	4665	6246	3154	770
	4	Servicentro Caribe	KR 64C No. 72 226		Esso	4665	6179	3123		4665	6179	3123
	5	Mobil Belen	CL 30A 69C 11		Mobil	4667	6252	3158		4667	6252	3158
	6	Mobil Sur	KR 51 32- 40		Mobil	4712	6375	3154		4712	6375	3154
	7	Texaco Estrella Del Sur	CL 8B 65 301		Texaco	4668		3148		4668		3148
	8	Mobil Norte	KR 52 81 30		Mobil	4679	6288	3164		4679	6288	3164
	9	Esso Los Colores	CL 53 72 07		Esso	4659	6099	3149		4659	6099	3149
	10	Terpel La Mota	CL 2A 75B 25		Terpel	4667	6260	3156		4667	6260	3156
	11	Texaco Exposiciones	CL 36 51 18		Texaco	4667	6252	3158		4667	6252	3158
	12	Mobil Mercobil	KR 48 20 115		Mobil	4667	6211	3130		4667	6211	3130
	13	Mobil Aguacatala	KR 48 15 Sur 30		Mobil	4699	6309			4699	6309	
	14	Eds Campo Valdez	KR 49 N83 142 Campo Va		Terpel	4680	6226	3127		4680	6226	3127
	15	Esso Industriales	KR 48 No. 16 A - 35		Esso	4686	6210	3124		4686	6210	3124
	16	Esso Los Alamos	KR 52 65- 07		Mobil	4710	6427	3153		4710	6427	3153
	17	Terpel La Raya	KR 52 14 Sur 04		Terpel	4681	6273	3169		4681	6273	3169
	18	Texaco 1	KR 64 C 93 60		Texaco							
	19	Servicentro Puerta Inglesa	CL 49 28 25		Esso	4685	6282			4685	6282	

Máximo	4.712	6.427	3.169	770
Mínimo	4.659	6.099	3.123	770
Precio promedio	4.678	6.264	3.148	770
MODA	4.667	6.252	3.154	770
Desviación estandar	15,42	73,71	14,79	0,00

Abril				Bandera	Precios en el surtidor				Precios en la valla			
Ciudad	#	Nombre	Dirección		GCM	G.Extra	ACPM	GNV	GCM	Extra	ACPM	GNV
Cali	1	Buses Amarillo Crema	CL 54 28D 137	GNV	4730	6630	3240	735	4730	6630	3240	735
	2	Menga	CL10 38-110 via Yumbo	Texaco-GNV	4738	6639	3249	735	4738	6639	3249	735
	3	El Paso	KR 8 con CL 25 Esquina		Esso	4697	6497	3250		4697	6497	3250
	4	La 25	CL 25 4-08		Texaco	4719	6490	3229		4719	6490	3229
	5	Terpel Plazas Verdes S.A.	KR 1 N° 62A-50		Terpel	4610	6217	3176		4610	6217	3176
	6	Texaco # 2	AV Américas 23B-60		Texaco	4648	6382	3206		4648	6382	3206
	7	Mobil Superautocentro El Lido	CL 5 N° 44-24		Mobil	4621	6241	3183		4621	6241	3183
	8	Texaco # 24	CL 1 42-20		Texaco	4621	6241	3183		4621	6241	3183
	9	Terpel La Playa	CL 23 N° 16 40		Terpel	4623	6245	3185		4623	6245	3185
	10	Esso Caribe	Kr 78a 5-30		Esso	4724	6624	3249		4724	6624	3249
	11	Mobil Autocentro Calisur	CL 13 N° 52-92		Mobil	4720	6603	3240		4720	6603	3240
	12	Globollantas	CL 10 40-52		Mobil	4720		3250		4720		3250
	13	Sesco	CL 34N 2BN-87		Terpel	4732	6663	3260		4732	6663	3260
	14	Texaco N° 12	KR 9ª N° 20-25		Texaco	4720	6603	3249		4720	6603	3249
	15	Servicentro Esso Portada Al N	AV 4 Oeste N° 7-10		Esso	4719	6605	3250		4719	6605	3250

Máximo	4.738	6.663	3.260	735
Mínimo	4.610	6.217	3.176	735
Precio promedio	4.689	6.477	3.227	735
MODA	4.720	6.241	3.249	735
Desviación estandar	48,86	174,62	30,64	0,00



UNIDAD DE PLANEACION MINERO-ENERGETICA

Abril				Bandera	Precios en el surtidor				Precios en la valla			
Ciudad	#	Nombre	Dirección		GCM	G.Extra	ACPM	GNV	GCM	Extra	ACPM	GNV
Barranquilla	1	Avenida del Rio	KR 43 No 5 100	GNV				689				
	2	Coolitoral	CL 17 29 157	GNV	4670	6000	3090	689				
	3	Distribuciones Grupo	Calle 6 N° 42 - 18	GNV				689				689
	4	Ribera	KR 88 Salida Puente Pumarejo	GNV				689				689
	5	*Siete de Abril: funciona en	CL 51 con Circunvalar	GNV				689				689
	6	Villa Estadio	CL63 14A 10 Entrada al Terminal	GNV				689				689
	7	Porvenir Paraiso	CL 47 No 6 120	GNV				689				689
	8	Taxis Barranquilla	CL 76 45 43	GNV				689				689
	9	Costa Llanta	Kra 46 No.48-91	Esso	4674	6128			4674	6128		
	10	* Siete de abril o Los Robles	Circunvalar, entrada barrio 7 abril	Terpel Norte	4674	6128	3034		4674	6128	3034	
	11	Bolívar. Sin nombre	CL 17, cra. 38 esquina	Mobil	4610	6110	3030		4610	6110	3030	
	12	Monterrey	KR 21B No 65C-21	Terpel Norte	4674	6128	3034		4674	6128	3034	
	13	Los Laureles	KR 51B CL 92	Terpel Norte	4710	6190			4710	6190		
	14	Paraiso	KR 58 CL 76 y 77	Esso	4710		3034		4710		3034	
	15	Atlantico	CL 30 4B - 250	Mobil	4674	6128	3034		4674	6128	3034	
	16	La Quince	KR 15 27A-40	Terpel Norte	4675	6128	3030					
	17	Regional	KR 24 44-44	Esso	4674	6120	3034		4674	6120	3034	
	18	Esso Barranquilla #15	CL 30 No.20-209	Mobil	4674	6128	3030					
	19	Texaco # 13	CL 17 KR 38 Esquina	Esso	4670	6120	3030		4670	612	3030	
	20	Texaco # 14	CL 30 22 89	Terpel	4670	6120	3034					
	21	La Ceiba. Calle 47 con 10 B.	CL 47-40-157	Esso	4674	6195	3135					
Máximo					4.710	6.195	3.135	689				
Mínimo					4.610	6.000	3.030	689				
Precio promedio					4.674	6.125	3.046	689				
MODA					4.674	6.128	3.034	689				
Desviación estandar					23	46	33	0				

Abril				Bandera	Precios en el surtidor				Precios en la valla			
Ciudad	#	Nombre	Dirección		GCM	G.Extra	ACPM	GNV	GCM	Extra	ACPM	GNV
Bogotá	1	Terpel Pire	KR 4 (Autop Sur) No 1-47	Terpel-GNV	4597	6170	3189	780	4597	6170	3189	780
	2	Santa Lucia	KR 16C Sur No 55-93	GNV	4654	6288	3219	750	4654	6288	3219	750
	3	La Texana	Autop Nte CL 193 - 50	Mobil - GNV	4562	6220	3198	750	4562	6220	3198	750
	4	Chile	CL 140 92-52	GNV	4529	6197	3122	750	4529	6197	3122	750
	5	Buses Verdes	KR 110 77-23	GNV	4596	6281	3190	750	4596	6281	3190	750
	6	Avenida 68	AV 68 No. 20-55 sur	GNV	4636	6250	3230	750	4636	6250	3230	750
	7	Mobil Avenida Boyacá	AV Boyacá No 12B-35	Mobil-GNV	4597	6279	3190	750	4597	6279	3190	750
	8	Mobil Kennedy	TRV 82A No 41-F24 Sur	Mobil-GNV	4598	6160	3185	750	4598	6160	3185	750
	9	Texaco # 8	KR 7 51-28	Texaco	4517	6220	3198		4517	6220	3198	
	10	Libertadores	AV 13 75-18	Esso	4632	6318	3128		4632	6318	3128	
	11	Ferrocarril	KR 72 23A - 51	Shell	4647	6361	3129		4647	6361	3129	
	12	Expreso Bogotano # 2	DG 53 55A-27 sur	Esso	4599	6252	3163		4599	6252	3163	
	13	Puente Aéreo	AV El Dorado 97-60	Mobil	4591	6278	3190		4591	6278	3190	
	14	Centenario	Av. 27 No. 26-56 sur	Esso	4610	6229	3189		4610	6229	3189	
	15	Pegaso	KR 7 70-39	Mobil	4624	6232	3199		4624	6232	3199	
	16	San Luis	CL 63 20-10	Terpel S	4603	6179	3173		4603	6179	3173	
	17	Orion	Autp. Norte No.166-65/73	Texaco	4623	6321	3202		4623	6321	3202	
	18	Texaco Floresta	AV 68 No. 97.55	Texaco	4633	6267			4633	6267		
	19	El Claret	AV CL 46 No.69-90 sur	Esso	4624	6232	3199		4624	6232	3199	
	20	Texaco # 34 (Codispetrol)	Cl 26 33-61	Texaco	4611	6119	3188		4611	6119	3188	
	21	Texaco # 29	KR 10 10-68 sur	Texaco	4596	6178	3190		4596	6178	3190	
	22	Texaco # 1	KR 7 69-26	Texaco	4597	6260	3189		4597	6260	3189	
	23	Autopista Los Heroes	Av 13 78-77	Texaco	4594	6249	3189		4594	6249	3189	
	24	Comuneros	AV 6 19-49	Texaco	4599	6189	3179		4599	6189	3179	
Máximo					4.654	6.361	3.230	780				
Mínimo					4.517	6.119	3.122	750				
Precio promedio					4.603	6.239	3.184	754				
MODA					4.597	6.220	3.189	750				
Desviación estandar					32	57	26	11				

UNIDAD DE PLANEACION MINERO-ENERGETICA

Abril				Bandera	Precios en el surtidor				Precios en la valla			
Ciudad	#	Nombre	Dirección		GCM	G.Extra	ACPM	GNV	GCM	Extra	ACPM	GNV
Pasto	1	Guaitara	CL 12 13 30	Mobil	3792		2662		3792		2662	
	2	Coonartax	CL 2 33 10	Terpel	3786				3786			
	3	Guamuez	AV Panamericana 22A 32	Terpel	3784		2675		3735		2622	
	4	Cootranar	CL 12 5 08	Terpel	3785		2668					
	5	La Victoria	Km. 4 Via Occidente	Terpel	3780		2664		3780		2654	
	6	Galeras	CL 12 No 3 17 Chapal	Esso	3785	5120	2660					
	7	Texaco No. 2	AV. Americas CL 14	Texaco	3772	5124	2642					
	8	Andina	CL 9 16A 26	Esso	3795	5150	2665		3795	5150	2665	
	9	Becord	AV Julián Buchelli 17 23	Terpel	3780		2660		3720		2610	
	10	Canar Ltda.	CL 12 7 97	Esso	3798	5090	2667					
	11	Juanambú	KR 19 23A 15	Esso	3802	5124	2670					
	12	Las Avenidas	KR 14 15 109	Esso	3797	5087	2665		3797	5087	2665	
	13	Metropolitana	KR 14 20 30	Texaco	3792		2662					
	14	Corporación De Transportadores Nariñenses	CL 24 KR 20 Y KR 20B	Mobil	3790	5100	2670		3790	5100	2670	
	15	Morasurco	CL 20 46 04	Texaco	3792	5124	2662		3792	5124	2662	
	16	Texaco Del Puente (San Vicente)	CL 9 12 40 AV. Panamericana	Texaco	3802		2670		3802		2670	
	17	Falcon	DG. 12 A 11 21 Chapal	Terpel	3789		2660		3789		2660	

Máximo	3.802	5.150	2.675
Mínimo	3.772	5.087	2.642
Precio promedio	3.789	5.115	2.664
MODA	3.792	5.124	2.662
Desviación estandar	8	21	7

Abril				Bandera	Precios en el surtidor				Precios en la valla			
Ciudad	#	Nombre	Dirección		GCM	G.Extra	ACPM	GNV	GCM	Extra	ACPM	GNV
Bucaramanga	1	Terpel Rio Frio	Anillo Vial 21-01	Terpel-GNV	4608	6034						
	2	La Rosita	AV La Rosita 20 02	Terpel-GNV	4608	6034	3169	670	4608	6034	3169	670
	3	Bolivar	KR 15 9 34	Terpel	4608	6034	3169		4608	6034	3169	
	4	La Aurora	CL 32 33A 56	Terpel	4607	6033	3170		4607	6033	3170	
	5	Transcolombia	KR 15 3 86	Terpel	4608		3169					
	6	Centenario	AVQuebrada Seca 18 74	Terpel B.	4608	6034	3170					
	7	La Americana	CL 22 14 22	Terpel B.	4616	6030	3173					
	8	Sol De Oriente	CL 32 33A 10	Terpel B.	4608	6034			4608	6034		
	9	La Pedregosa	Cr 33 98-03 La pedregosa	Mobil	4608	6034	3169		4608	6034	3169	
	10	El Bueno	TRV Central Metropolitana 13B 30	Terpel	4608	6034	3169		4608	6034	3169	
	11	Las Vegas	Km 4 Autop a Giron	Mobil	4588	6047	3152		4588	6047	3152	
	12	Santa Marta	KR 15 6 37	Terpel	4603	6030	3172		4603	6030	3172	
	13	Dagar	CL 31 21 45	Mobil	4615		3176		4615	6050	3176	
	14	Cotaxi-La Gacela	CL 17 19 62	Mobil	4490		3050		4490		3050	
	15	Ciudad Bonita	AVQuebrada seca 17 15	Terpel B.	4608	6040	3170					
	16	El Triangulo	KR 15 DG 21 CL 56	Terpel	4608	6034			4608	6034		
	17	La Parada	Km2 via Pamplona	Terpel B.	4603		3174		4603		3174	

Máximo	4.616	6.047	3.176	670
Mínimo	4.490	6.030	3.050	670
Precio promedio	4.600	6.035	3.161	670
MODA	4.608	6.034	3.169	#N/A
Desviación estandar	29	4	32	####



UNIDAD DE PLANEACION MINERO-ENERGETICA

Abril				Bandera	Precios en el surtidor				Precios en la valla			
Ciudad	#	Nombre	Dirección		GCM	G.Extra	ACPM	GNV	GCM	Extra	ACPM	GNV
Santa Marta	1	Tayrona	Avenida del Ferrocarril con Avenida del Río	GNV				689				
	2	La Concepción	Troncal del Caribe, Diagonal al Terminal de Transporte	GNV				689				689
	3	Zuca	Troncal del Caribe Gaira	Mobil	4.565	6.266	3.069					
	4	La Lucha	Avenida Ferrocarril # 39 A-112	Terpel	4.495	5.935	3.035		4.495	5.935	3.035	
	5	El Surtidor	Carrera 5 # 23-119	Esso-Mobil	4.550	6.000	3.190			6.000	3.150	
	6	Eden Samario, Gaira	Calle 14 # 8 - 26 Troncal	Mobil	4.535	5.970	3.065					
	7	La 30	Calle 30 # 5 - 44	Mobil	4.550	6.090	3.050					
	8	Troncal Mamatoco	Avenida Libertador Round Point Mamatoco	texaco	4530	6111	3075					2,91
	9	Las Colinas	Troncal del Caribe Saida a la Guaira	Terpel	4509	5869	3040					
	10	Las Palmas	Calle 24 # 11-44	Esso	4640	6160	3170					
	11	La Kelly	Calle 30 # 17A-78	Mobil	4550	5999	3155					
	12	Bastidas	Carrera 4 # 24-20	Mobil	4590	5990	2976					
	13	Tayrona del Río	Avenida del Río # 18 - 85	Esso	4500	5950	3050		4500			
	14	El Estadio	Avenida Libertador # 19-02	Terpel	4665	6126	3120		4665	6126	3120	
	15	Manzanares	Carrera 4 # 32-79	Mobil	4590	5980	3150					

Máximo	4.665	6.266	3.190	689
Mínimo	4.495	5.869	2.976	689
Precio promedio	4.559	6.034	3.088	689
MODA	4.550	#N/A	3.050	689
Desviación estandar	51	109	63	0

Abril				Bandera	Precios en el surtidor				Precios en la valla			
Ciudad	#	Nombre	Dirección		GCM	G.Extra	ACPM	GNV	GCM	Extra	ACPM	GNV
Pereira	1	La Pista	Cr7 39-72	Terpel	4722	6351	3231		4722	6351	3231	
	2	Cooperativa Integral de Chofe	Av el río 5-75	Terpel	4666	6350	3204		4666	6350	3204	
	3	EDS pereira	Av 30 de Agosto 26-72	Mobil	4720	6420	3161		4720	6420	3161	
	4	Parque Olaya	Cr 14 21 A-13	Terpel	4720	6420	3233		4720	6420	3233	
	5	El Carmen	Av 30 de Agosto 29-68	Terpel	4664	6350	3202		4664	6350	3202	
	6	Centro de Diagnóstico Autom	Av Américas Cl 63 19-50	Terpel	4720	6421	3233		4720	6421	3233	
	7	Servicentro Esso Aeropuerto	Av 30 de Agosto 52-476	Esso	4666	6351	3204		4666	6351	3204	
	8	Servimotor	Cr 12 19-68	Esso	4666	6351	3204		4666	6351	3204	
	9	Cooperativa Integral de Chofe	Av 30 de agosto 27-58	Terpel	4724	6340	3240		4724	6340	3240	
	10	Mobil santa Elena	Crr 7 #43-80	Mobil	4664	6350	3205		4664	6350	3205	
	11	Centenario	Cr 7 33-13	Mobil	4664	6350	3206		4664	6350	3206	
	12	Matecaña	Av 30 de Agosto 49-76	Esso	4666	6350	3204		4666	6350	3204	
	13	Servicio El Terminal	Cl 17 23-157	Mobil	4666	6351	3204		4666	6351	3204	
	14	Buses Urbanos	Cl 17 28-25	Terpel	4718		3230		4718		3230	
	15	El Camionero y su automovil	Av 30 de Agosto 28-15	Mobil	4666	6351	3204		4666	6351	3204	

Máximo	4.724	6.421	3.240
Mínimo	4.664	6.340	3.161
Precio promedio	4.687	6.365	3.211
MODA	4.666	6.351	3.204
Desviación estandar	28	30	20



UNIDAD DE PLANEACION MINERO-ENERGETICA

Abril				Bandera	Precios en el surtidor				Precios en la valla			
Ciudad	#	Nombre	Dirección		GCM	G.Extra	ACPM	GNV	GCM	Extra	ACPM	GNV
Valledupar	1	San Fernando	KR 7 44A 156	Terpel Norte	3.628		2.500					
	2	Cootraupar	CL 21 7A 80	Esso Mobil			2.450					
	3	Autoservicio Mobil	CL 17 15 56	Terpel Norte	3.567		2.469					
	4	Guatapuri	KR 7 20 113	Mobil	3.634	4.934	2.509		3.574	4.856	2.469	
	5	San Juan	DG 21 18D 66 Barrio las Delicias	Terpel Norte	3.634	4.934	2.509		3.634	4.934	2.509	
	6	La Granja	CL 20 12 30	Terpel Norte	3.630		2.510					
	7	Omega	KR 22 21 85 (calle 22 kra 16)	Terpel Norte	3.628		2.509					
	8	La Esmeralda # 1	Kr 7 19A 43	Terpel Norte	3.630	4.910						
	9	La Esmeralda # 2	Carrera 7 N° 41 - 80 B. 12 de Octubre	Terpel Norte	3.630		2.500					
	10	La Esmeralda N° 3	Carrera 7 N° 45 - 10		3.590		2.480					
	11	Los Caciques	Cl 16 19 65 La glorieta	Terpel Norte	3.634	4.939	2.509		3.576	4.856	2.469	
	12	El Tractor	KR 7 20D 36	Terpel Esso	3.574	4.856	2.469					
	13	El Parque	DG 21 44 20	Terpel Norte	3.634	4.934	2.509		3.634	4.934	2.509	
	14	Novalito	KR 9 10 65	Terpel Norte	3.634	4.939	2.509					
	15	La 15	KR 15 12 16 San Joaquin	Terpel Norte	3.628	4.905	2.509					

Máximo	3.634	4.939	2.510
Mínimo	3.567	4.856	2.450
Precio promedio	3.620	4.919	2.496
MODA	3.634	4.934	2.509
Desviación estandar	24	29	20

PROMEDIO SIETE CIUDADES(1)	4.640	6.227	3.158	724
MODA(1)	4.608	6.034	3.169	689
DESVIACION ESTANDAR(1)	58	168	66	36
MAXIMO(1)	4.738	6.663	3.260	780
MINIMO(1)	4.490	5.869	2.976	670

(1) Bogotá, Medellín, Cali, Barranquilla, Bucaramanga, Pereira, Santa Marta. No incluye Pasto ni Valledupar.

UNIDAD DE PLANEACION MINERO-ENERGETICA

ANALISIS DEL COMPORTAMIENTO DE LOS PRECIOS DE LA GASOLINA CORRIENTE DURANTE EL AÑO 2004

Ciudad	Estadística	Enero	Febrero	Inc %	Marzo	Inc %	Abril	Inc %	Mayo	Inc %	Junio
Bogotá											
	Referencia	4.390	4.444	1,23%	4.539	2,1%	4.597	1,3%			
	Promedio	4.393	4.455	1,41%	4.552	2,2%	4.603	1,1%			
	Máximo	4.439	4.496	1,28%	4.586	2,0%	4.654	1,5%			
	Mínimo	4.354	4.420	1,52%	4.524	2,4%	4.517	-0,2%			
	Moda	4.389	4.444		4.574		4.597				
	Desviación Estándar	18	22		19		32				
	Desviación Referencia	0,07%	0,25%		0,29%		0,13%				
Medellín											
	Referencia	4.357	4.410	1,22%	4.504	2,1%	4.562	1,3%			
	Promedio	4.470	4.525	1,23%	4.620	2,1%	4.678	1,3%			
	Máximo	4.499	4.559	1,33%	4.658	2,2%	4.712	1,2%			
	Mínimo	4.449	4.499	1,12%	4.598	2,2%	4.659	1,3%			
	Moda	4.474	4.527		4.609		4.667				
	Desviación Estándar	14	16		17		15				
	Desviación Referencia	2,59%	2,61%		2,58%		2,54%				
Cali											
	Referencia	4.413	4.469	1,27%	4.563	2,1%	4.621	1,3%			
	Promedio	4.500	4.561	1,36%	4.655	2,1%	4.689	0,7%			
	Máximo	4.529	4.590	1,35%	4.684	2,0%	4.738	1,2%			
	Mínimo	4.412	4.468	1,27%	4.563	2,1%	4.610	1,0%			
	Moda	4.529	4.565		4.664		4.720				
	Desviación Estándar	28	30		30		49				
	Desviación Referencia	1,97%	2,06%		2,02%		1,47%				
Barranquilla											
	Referencia	4.223	4.269	1,09%	4.363	2,2%	4.421	1,3%			
	Promedio	4.368	4.424	1,28%	4.527	2,3%	4.674	3,2%			
	Máximo	4.450	4.495	1,01%	4.595	2,2%	4.710	2,5%			
	Mínimo	4.300	4.358	1,35%	4.430	1,7%	4.610	4,1%			
	Moda	4.300	4.430		4.524		4.674				
	Desviación Estándar	51	37		46		23				
	Desviación Referencia	3,43%	3,63%		3,76%		5,72%				
Bucaramanga											
	Referencia	4.248	4.295	1,11%	4.390	2,2%	4.448	1,3%			
	Promedio	4.375	4.442	1,53%	4.541	2,2%	4.600	1,3%			
	Máximo	4.388	4.452	1,46%	4.558	2,4%	4.616	1,3%			
	Mínimo	4.320	4.397	1,78%	4.460	1,4%	4.490	0,7%			
	Moda	4.380	4.445		4.550		4.608				
	Desviación Estándar	16	12		25		29				
	Desviación Referencia	2,99%	3,42%		3,44%		3,42%				
Pereira											
	Referencia	4.385	4.439	1,23%	4.534	2,1%	4.592	1,3%			
	Promedio	4.512	4.562	1,11%	4.662	2,2%	4.687	0,5%			
	Máximo	4.518	4.570	1,15%	4.666	2,1%	4.724	1,2%			
	Mínimo	4.501	4.550	1,09%	4.654	2,3%	4.664	0,2%			
	Moda	4.516	4.552		4.664		4.666				
	Desviación Estándar	8	8		5		28				
	Desviación Referencia	2,90%	2,77%		2,82%		2,07%				
Santa Marta											
	Referencia	4.223	4.297	1,75%	4.391	2,2%	4.449	1,3%			
	Promedio	4.365	4.419	1,24%	4.506	2,0%	4.559	1,2%			
	Máximo	4.426	4.480	1,22%	4.580	2,2%	4.665	1,9%			
	Mínimo	4.300	4.330	0,70%	4.410	1,8%	4.495	1,9%			
	Moda	4.380	4.430		4.580		4.550				
	Desviación Estándar	32	47		56		51				
	Desviación Referencia	3,36%	2,84%		2,62%		2,47%				
Pasto											
	Referencia	3.537	3.590	1,50%	3.648	1,6%	3.701	1,5%			
	Promedio	3.626	3.673	1,30%	3.711	1,0%	3.789	2,1%			
	Máximo	3.640	3.700	1,65%	3.772	1,9%	3.802	0,8%			
	Mínimo	3.605	3.660	1,53%	3.660	0,0%	3.772	3,1%			
	Moda	3.635	3.680		3.746		3.792				
	Desviación Estándar	11	11		39		8				
	Desviación Referencia	2,52%	2,31%		1,73%		2,38%				
Valledupar											
	Referencia	3.353	3.481	3,81%	3.539	1,7%	3.592	1,5%			
	Promedio	3.461	3.509	1,39%	3.528	0,5%	3.620	2,6%			
	Máximo	3.488	3.615	3,64%	3.710	2,6%	3.634	-2,0%			
	Mínimo	3.350	3.350	0,00%	3.350	0,0%	3.567	6,5%			
	Moda	3.488	3.523		3.516		3.634				
	Desviación Estándar	41	56		71		24				
	Desviación Referencia	3,22%	0,82%		-0,31%		0,78%				

ANALISIS DEL COMPORTAMIENTO DE LOS PRECIOS DE LA GASOLINA EXTRA DURANTE EL AÑO 2004

Ciudad	Estadística	Enero	Febrero	Inc %	Marzo	Inc %	Abril	Inc %	Mayo	Inc %	Junio
Bogotá											
	Promedio	5.963	6.026	1,06%	6.185	2,64%	6.239	0,87%			
	Máximo	6.150	6.150	0,00%	6.286	2,21%	6.361	1,19%			
	Mínimo	5.799	5.888	1,53%	6.089	3,41%	6.119	0,49%			
	Moda		6.055		6.176		6.220				
	Desviación Estándar	87	73		57		57				
Medellín											
	Promedio	5.985	6.052	1,12%	6.186	2,21%	6.264	1,26%			
	Máximo	6.162	6.192	0,49%	6.320	2,07%	6.427	1,69%			
	Mínimo	5.825	5.825	0,00%	6.099	4,70%	6.099	0,00%			
	Moda		6.006		-		6.252				
	Desviación Estándar	72	83		66		74				
Cali											
	Promedio	6.308	6.384	1,20%	6.508	1,94%	6.477	-0,48%			
	Máximo	6.382	6.442	0,94%	6.562	1,86%	6.663	1,54%			
	Mínimo	6.028	6.182	2,55%	6.302	1,94%	6.217	-1,35%			
	Moda	6.382	6.442		6.515		6.241				
	Desviación Estándar	107	72		70		175				
Barranquilla											
	Promedio	5.796	5.854	1,00%	5.988	2,29%	6.125	2,29%			
	Máximo	5.935	5.975	0,67%	6.080	1,76%	6.195	1,89%			
	Mínimo	5.680	5.630	-0,88%	5.800	3,02%	6.000	3,45%			
	Moda	5.710	5.879		5.988		6.128				
	Desviación Estándar	100	103		74		46				
Bucaramanga											
	Promedio	5.795	5.851	0,97%	5.924	1,25%	6.035	1,87%			
	Máximo	5.814	5.859	0,77%	5.961	1,74%	6.047	1,44%			
	Mínimo	5.769	5.849	1,39%	5.600	-4,26%	6.030	7,68%			
	Moda	5.800	5.850		5.960		6.034				
	Desviación Estándar	13	2		98		4				
Pereira											
	Promedio	6.142	6.158	0,26%	6.348	3,09%	6.365	0,27%			
	Máximo	6.162	6.194	0,52%	6.352	2,55%	6.421	1,09%			
	Mínimo	6.070	6.145	1,24%	6.320	2,85%	6.340	0,32%			
	Moda	6.160	6.160		6.351		6.351				
	Desviación Estándar	31	12		9		30				
Santa Marta											
	Promedio	5.821	5.877	0,96%	5.975	1,67%	6.034	0,99%			
	Máximo	5.980	5.999	0,32%	6.178	2,98%	6.266	1,42%			
	Mínimo	5.700	5.729	0,51%	5.740	0,19%	5.869	2,25%			
	Moda		5.990		5.975		-				
	Desviación Estándar	94	99		125		109				
Pasto											
	Promedio	4.918	4.980	1,26%	5.008	0,56%	5.115	2,14%			
	Máximo	4.950	5.120	3,43%	5.120	0,00%	5.150	0,59%			
	Mínimo	4.885	4.930	0,92%	4.970	0,81%	5.087	2,35%			
	Moda	4.930	4.970	0,81%	4.970		5.124				
	Desviación Estándar	23	59		59		21				
Valledupar											
	Promedio	4.738	4.793	1,16%	4.820	0,56%	4.919	2,05%			
	Máximo	4.760	4.899	2,92%	4.985	1,76%	4.939	-0,92%			
	Mínimo	4.683	4.750	1,43%	4.770	0,42%	4.856	1,80%			
	Moda	4.757	4.797		4.797		4.934				
	Desviación Estándar	27	39		64		29				

UNIDAD DE PLANEACION MINERO-ENERGETICA

ANALISIS DEL COMPORTAMIENTO DE LOS PRECIOS DEL ACPM DURANTE EL AÑO 2004

Ciudad	Estadística	Enero	Febrero	Inc %	Marzo	Inc %	Abril	Inc %	Mayo	Inc %	Junio
Bogotá	Referencia	3.035	3.102	2,21%	3.156	1,74%	3.190	1,08%			
	Promedio	3.065	3.103	1,24%	3.154	1,64%	3.184	0,95%			
	Máximo	3.089	3.141	1,68%	3.196	1,75%	3.230	1,06%			
	Mínimo	3.039	3.040	0,03%	3.094	1,78%	3.122	0,90%			
	Moda	3.065	3.104		3.158		3.189				
	Desviación Estándar	10	19		25		26				
	Desviación Referencia	0,99%	0,03%		-0,06%		-0,19%				
Medellín	Referencia	3.002	3.036	1,13%	3.090	1,78%	3.124	1,10%			
	Promedio	3.027	3.061	1,12%	3.115	1,76%	3.148	1,06%			
	Máximo	3.046	3.080	1,12%	3.135	1,79%	3.169	1,08%			
	Mínimo	3.001	3.034	1,10%	3.090	1,85%	3.123	1,07%			
	Moda	3.040	3.038		3.120		3.154				
	Desviación Estándar	14	15		14		15				
	Desviación Referencia	0,83%	0,82%		0,81%		0,77%				
Cali	Referencia	3.058	3.095	1,21%	3.149	1,74%	3.183	1,08%			
	Promedio	3.114	3.151	1,19%	3.212	1,94%	3.227	0,47%			
	Máximo	3.146	3.187	1,30%	3.243	1,76%	3.260	0,52%			
	Mínimo	3.057	3.094	1,21%	3.149	1,78%	3.176	0,86%			
	Moda						3.227				
	Desviación Estándar	28	28		30		31				
	Desviación Referencia	1,83%	1,81%		2,00%		1,38%				
Barranquilla	Referencia	2.868	2.895	0,94%	2.949	1,87%	2.983	1,15%			
	Promedio	2.849	2.936	3,05%	2.977	1,40%	3.046	2,32%			
	Máximo	2.955	3.015	2,03%	3.100	2,82%	3.135	1,13%			
	Mínimo	2.470	2.830	14,57%	2.900	2,47%	3.030	4,48%			
	Moda		2.980		2.990		3.034				
	Desviación Estándar	149	60		55		33				
	Desviación Referencia	-0,66%	1,42%		0,95%		2,11%				
Bucaramanga	Referencia	2.893	2.921	0,97%	2.976	1,88%	3.010	1,14%			
	Promedio	3.025	3.074	1,62%	3.128	1,76%	3.161	1,05%			
	Máximo	3.031	3.077	1,52%	3.142	2,11%	3.176	1,08%			
	Mínimo	2.980	3.053	2,45%	3.050	-0,10%	3.050	0,00%			
	Moda	3.030	3.076		3.141		3.169				
	Desviación Estándar	13	6		29		32				
	Desviación Referencia	4,56%	5,24%		5,11%		5,02%				
Pereira	Referencia	3.060	3.065	0,17%	3.119	1,76%	3.153	1,09%			
	Promedio	3.109	3.142	1,06%	3.197	1,75%	3.211	0,44%			
	Máximo	3.119	3.152	1,06%	3.206	1,71%	3.240	1,06%			
	Mínimo	3.040	3.080	1,32%	3.136	1,82%	3.161	0,80%			
	Moda	3.119	3.150		3.206		3.204				
	Desviación Estándar	20	19		18		20				
	Desviación Referencia	1,60%	2,51%		2,50%		1,84%				
Santa Marta	Referencia	2.868	2.923	1,91%	2.977	1,85%	3.011	1,14%			
	Promedio	2.951	3.018	2,27%	3.043	0,83%	3.088	1,48%			
	Máximo	2.995	3.305	10,35%	3.100	-6,20%	3.190	2,90%			
	Mínimo	2.920	2.900	-0,68%	2.990	3,10%	2.976	-0,47%			
	Moda	2.940			3.100		3.088				
	Desviación Estándar	22	103		42		63				
	Desviación Referencia	2,89%	3,26%		2,22%		2,56%				
Pasto	Referencia	2.429	2.465	1,47%	2.496	1,27%	2.526	1,20%			
	Promedio	2.557	2.588	1,21%	2.623	1,35%	2.664	1,56%			
	Máximo	2.575	2.615	1,55%	2.731	4,44%	2.675	-2,05%			
	Mínimo	2.525	2.565	1,58%	2.578	0,51%	2.642	2,48%			
	Moda	2.568	2.597		2.637		2.662				
	Desviación Estándar	14	12		36		7				
	Desviación Referencia	5,27%	5,00%		5,09%		5,46%				
Valledupar	Referencia	2.246	2.355	4,86%	2.386	1,31%	2.417	1,30%			
	Promedio	2.412	2.441	1,20%	2.433	-0,33%	2.496	2,59%			
	Máximo	2.426	2.455	1,20%	2.469	0,57%	2.510	1,66%			
	Mínimo	2.320	2.417	4,18%	2.320	-4,01%	2.450	5,60%			
	Moda	2.426	2.445		2.445		2.509				
	Desviación Estándar	29	10		34		20				
	Desviación Referencia	7,39%	3,65%		1,97%		3,27%				