

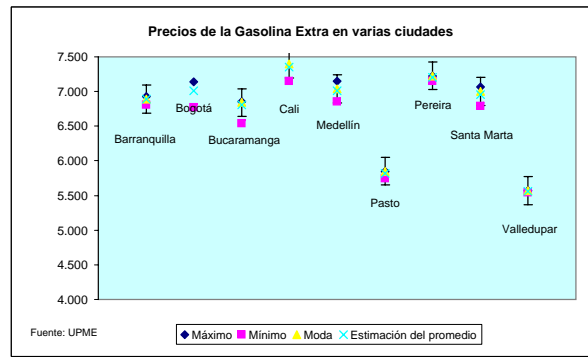


Estadísticas precios de los combustibles - Año 2005 -					
Mes	Precios en el surtidor				
Ciudad	Nombre	GMC (\$/gl)	GME (\$/gl)	ACPM (\$/gl)	GNV (\$/m3)
Medellin	Máximo	5.498	7.148	3.825	869
	Mínimo	5.300	6.850	3.700	848
	Estimación del precio promedio	5.434	7.010	3.778	855
	MODA	5.448	7.038	3.772	848
	Desviación estandar	43	77	34	12
	Precio Referencia	5.283		3.701	
Cali	Máximo	5.540	7.511	3.933	827
	Mínimo	5.461	7.150	3.790	827
	Estimación del precio promedio	5.508	7.350	3.881	827
	MODA	5.470	7.399	3.930	827
	Desviación estandar	25	121	42	0
	Precio Referencia	5.345		3.763	
Barranquilla	Máximo	5.440	6.932	3.630	776
	Mínimo	5.240	6.807	3.520	776
	Estimación del precio promedio	5.343	6.888	3.590	776
	MODA	5.329	6.890	3.599	776
	Desviación estandar	39	39	32	0
	Precio Referencia	5.136		3.553	
Bogotá	Máximo	5.425	7.140	3.845	865
	Mínimo	5.256	6.769	3.717	860
	Estimación del precio promedio	5.350	7.012	3.780	861
	MODA	5.346	#N/A	3.768	860
	Desviación estandar	27	74	29	2
	Precio Referencia	5.346		3.782	
Pasto	Máximo	4.579	5.850	3.319	
	Mínimo	4.515	5.750	3.260	
	Estimación del precio promedio	4.556	5.823	3.294	
	MODA	4.575	5.850	3.315	
	Desviación estandar	21	34	21	
	Precio Referencia	4.317		3.017	
Bucaramanga	Máximo	5.387	6.850	3.804	780
	Mínimo	5.087	6.540	3.550	780
	Estimación del precio promedio	5.355	6.809	3.765	780
	MODA	5.387	6.840	3.785	780
	Desviación estandar	75	69	57	0
	Precio Referencia	5.163		3.581	
Santa Marta	Máximo	5.500	7.070	3.930	757
	Mínimo	5.285	6.790	3.560	757
	Estimación del precio promedio	5.420	6.957	3.718	757
	MODA	5.440	7.000	3.740	757
	Desviación estandar	60	103	99	0
	Precio Referencia	5.165		3.583	
Pereira	Máximo	5.736	7.226	4.034	
	Mínimo	5.505	7.150	3.857	
	Estimación del precio promedio	5.582	7.208	3.929	
	MODA	5.576	7.226	3.934	
	Desviación estandar	55	22	41	
	Precio Referencia	5.314		3.732	
Valledupar	Máximo	4.340	5.570	3.070	
	Mínimo	4.300	5.540	3.050	
	Estimación del precio promedio	4.327	5.563	3.064	
	MODA	4.330	5.569	3.067	
	Desviación estandar	12	10	7	
	Precio Referencia	4.202		2.902	

Precios de los combustibles - Año 2005 -											
Abril											
Gasolina Corriente (\$/Galón)						ACPM (\$/Galón)					
Suma de GCMs	Máximo	Mínimo	Moda	Estimación del promedio	Referencia	Ciudad	Máximo	Mínimo	Moda	Estimación del promedio	Referencia
Ciudad	5.440,00	5.240,00	5.329,00	5.342,99	5.135,64	Barranquilla	3.630,00	3.520,00	3.599,00	3.589,55	3.553,20
Barranquilla	5.425,00	5.256,00	5.346,00	5.350,02	5.346,00	Bogotá	3.845,00	3.717,00	3.768,00	3.780,28	3.781,75
Bogotá	5.387,00	5.087,00	5.387,00	5.354,71	5.163,33	Bucaramanga	3.804,00	3.550,00	3.785,00	3.765,36	3.580,89
Bucaramanga	5.540,00	5.461,00	5.470,00	5.507,80	5.345,36	Cali	3.933,00	3.790,00	3.930,00	3.880,90	3.762,92
Cali	5.498,00	5.300,00	5.448,00	5.434,05	5.283,32	Medellin	3.825,00	3.700,00	3.772,00	3.778,32	3.700,88
Medellin	4.579,00	4.515,00	4.575,00	4.556,28	4.317,46	Pasto	3.319,00	3.260,00	3.315,00	3.293,57	3.016,85
Pasto	5.736,00	5.505,00	5.576,00	5.581,92	5.314,34	Pereira	4.034,00	3.857,00	3.934,00	3.929,00	3.731,90
Pereira	5.500,00	5.285,00	5.440,00	5.419,63	5.164,96	Santa Marta	3.930,00	3.560,00	3.740,00	3.717,58	3.582,52
Santa Marta	4.340,00	4.300,00	4.330,00	4.326,83	4.202,47	Valledupar	3.070,00	3.050,00	3.067,00	3.063,50	2.901,86
Valledupar											



Precios de los combustibles-Año 2004- Gasolina Extra (\$/Galón)				
Abril				
	Máximo	Mínimo	Moda	Estimación del promedio
Barranquilla	6.932	6.807	6.890	6.888
Bogotá	7.140	6.769	#N/A	7.012
Bucaramanga	6.850	6.540	6.840	6.809
Cali	7.511	7.150	7.399	7.350
Medellin	7.148	6.850	7.038	7.010
Pasto	5.850	5.750	5.850	5.823
Pereira	7.226	7.150	7.226	7.208
Santa Marta	7.070	6.790	7.000	6.957
Valledupar	5.570	5.540	5.569	5.563



Precios de los combustibles-Año 2004- Gas Natural Vehicular (\$/M3)				
Abril				
	Máximo	Mínimo	Moda	Estimación del promedio
Barranquilla	776	776	776	776
Bogotá	865	860	860	861
Bucaramanga	780	780	780	780
Cali	827	827	827	827
Medellin	869	848	848	855
Santa Marta	757	757	757	757

