

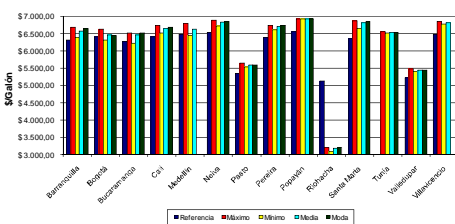
Tamaño de la Muestra

	Total E/S	GMC	Extra	ACPM	GNV
Barranquilla	25	19	19	19	13
Bogotá	47	45	37	40	15
Bucaramanga	19	19	16	17	3
Cali	26	23	21	20	7
Medellín	24	24	23	20	4
Neiva	10	9	8	9	2
Pasto	15	15	11	14	0
Pereira	13	12	10	12	1
Popayán	8	8	7	8	0
Riohacha	8	8	0	7	0
Santa Marta	13	11	8	11	5
Tunja	7	7	5	7	0
Valledupar	13	12	9	12	2
Villavicencio	8	8	8	8	3
<b>Totales</b>	<b>236</b>	<b>219</b>	<b>181</b>	<b>203</b>	<b>55</b>

Gasolina Corriente

	Referencia	Máximo	Mínimo	Media	Moda	Desv. Estan.	Media - Ref	Max - Min
Barranquilla	\$ 6.329.14	\$ 6.695.00	\$ 6.300.00	\$ 6.591.39	\$ 6.620.00	\$ 6.650.00	\$ 361.86	\$ 350.00
Bogotá	\$ 6.420.13	\$ 6.632.00	\$ 6.320.00	\$ 6.464.16	\$ 6.449.00	\$ 78.92	\$ 44.03	\$ 312.00
Bucaramanga	\$ 6.289.55	\$ 6.530.00	\$ 6.220.00	\$ 6.465.89	\$ 6.529.00	\$ 98.11	\$ 176.34	\$ 310.00
Cali	\$ 6.414.68	\$ 6.745.00	\$ 6.521.00	\$ 6.681.04	\$ 6.690.00	\$ 60.47	\$ 266.36	\$ 224.00
Medellín	\$ 6.489.65	\$ 6.790.00	\$ 6.461.00	\$ 6.627.08	\$ 6.627.08	\$ 91.43	\$ 137.43	\$ 328.00
Neiva	\$ 6.551.04	\$ 6.900.00	\$ 6.730.00	\$ 6.843.33	\$ 6.860.00	\$ 52.62	\$ 292.29	\$ 170.00
Pasto	\$ 5.360.36	\$ 5.645.00	\$ 5.550.00	\$ 5.591.13	\$ 5.594.00	\$ 31.19	\$ 230.77	\$ 95.00
Pereira	\$ 6.397.29	\$ 6.750.00	\$ 6.625.00	\$ 6.710.98	\$ 6.750.00	\$ 48.69	\$ 312.69	\$ 127.00
Popayán	\$ 6.557.07	\$ 6.938.00	\$ 6.937.00	\$ 6.937.63	\$ 6.938.00	\$ 0.52	\$ 380.56	\$ 1.00
Riohacha	\$ 5.132.44	\$ 3.200.00	\$ 3.100.00	\$ 3.187.50	\$ 3.200.00	\$ 35.36	\$ 1.944.04	\$ 100.00
Santa Marta	\$ 6.356.06	\$ 6.870.00	\$ 6.650.00	\$ 6.814.82	\$ 6.860.00	\$ 62.24	\$ 458.76	\$ 220.00
Tunja	\$ 6.560.00	\$ 6.560.00	\$ 6.526.00	\$ 6.550.57	\$ 6.550.00	\$ 11.69	\$ 34.00	\$ 34.00
Valledupar	\$ 5.227.38	\$ 5.490.00	\$ 5.420.00	\$ 5.454.42	\$ 5.450.00	\$ 18.14	\$ 174.00	\$ 70.00
Villavicencio	\$ 6.479.65	\$ 6.855.00	\$ 6.776.00	\$ 6.817.25	\$ 6.817.25	\$ 31.15	\$ 337.60	\$ 79.00

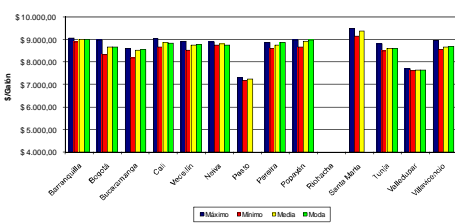
Estadísticas Precios Gasolina Corriente - Agosto 2007



Gasolina Extra

	Referencia	Máximo	Mínimo	Media	Moda	Des. Estan.	Media - Ref	Max - Min
Barranquilla	\$ 9.075.00	\$ 8.888.00	\$ 9.019.11	\$ 9.070.00	\$ 9.451.11	\$ 196.00	\$ 0.00	\$ 376.00
Bogotá	\$ 6.987.14	\$ 6.695.00	\$ 6.870.00	\$ 6.871.70	\$ 6.169.00	\$ 665.00	\$ 0.00	\$ 665.00
Bucaramanga	\$ 6.825.00	\$ 8.200.00	\$ 6.515.19	\$ 6.849.00	\$ 6.119.60	\$ 425.00	\$ 0.00	\$ 425.00
Cali	\$ 6.050.00	\$ 6.679.00	\$ 6.881.67	\$ 6.846.00	\$ 6.880.00	\$ 88.05	\$ 0.00	\$ 371.00
Medellín	\$ 8.900.00	\$ 8.750.00	\$ 8.802.63	\$ 8.750.00	\$ 6.609.00	\$ 150.00	\$ 0.00	\$ 150.00
Pasto	\$ 7.295.00	\$ 7.185.00	\$ 7.238.36	\$ 7.238.36	\$ 34.22	\$ 110.00	\$ 0.00	\$ 110.00
Pereira	\$ 8.880.00	\$ 8.620.00	\$ 8.764.00	\$ 8.880.00	\$ 86.04	\$ 260.00	\$ 0.00	\$ 260.00
Popayán	\$ 8.979.00	\$ 8.673.00	\$ 8.930.86	\$ 8.974.00	\$ 113.74	\$ 306.00	\$ 0.00	\$ 306.00
Riohacha	\$ 9.500.00	\$ 9.150.00	\$ 9.384.63	\$ 9.384.63	\$ 123.42	\$ 350.00	\$ 0.00	\$ 350.00
Santa Marta	\$ 8.807.00	\$ 8.490.00	\$ 8.627.40	\$ 8.600.00	\$ 114.89	\$ 317.00	\$ 0.00	\$ 317.00
Tunja	\$ 7.890.00	\$ 7.815.00	\$ 7.853.22	\$ 7.853.22	\$ 23.05	\$ 74.00	\$ 0.00	\$ 74.00
Valledupar	\$ 8.954.00	\$ 8.550.00	\$ 8.671.63	\$ 8.690.00	\$ 126.05	\$ 400.00	\$ 0.00	\$ 400.00
Villavicencio	\$ 8.954.00	\$ 8.550.00	\$ 8.671.63	\$ 8.690.00	\$ 126.05	\$ 400.00	\$ 0.00	\$ 400.00

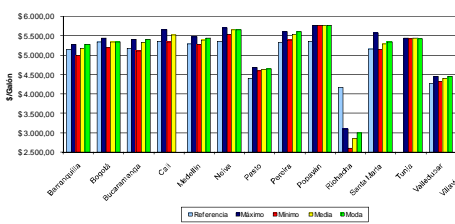
Estadísticas Precios Gasolina Extra - Agosto 2007



ACPM

	Referencia	Máximo	Mínimo	Media	Moda	Desv. Estan.	Media - Ref	Max - Min
Barranquilla	\$ 5.139.34	\$ 5.280.00	\$ 4.999.00	\$ 5.176.72	\$ 5.280.00	\$ 77.52	\$ 37.38	\$ 281.00
Bogotá	\$ 5.339.58	\$ 5.445.00	\$ 5.200.00	\$ 5.344.08	\$ 5.350.00	\$ 56.24	\$ 4.49	\$ 245.00
Bucaramanga	\$ 5.169.44	\$ 5.407.00	\$ 5.115.00	\$ 5.322.06	\$ 5.407.00	\$ 115.89	\$ 152.62	\$ 292.00
Cali	\$ 5.367.27	\$ 6.658.00	\$ 5.338.00	\$ 5.526.65	\$ 5.338.00	\$ 82.36	\$ 159.28	\$ 318.00
Medellín	\$ 5.299.85	\$ 5.470.00	\$ 5.280.00	\$ 5.384.35	\$ 5.441.00	\$ 58.29	\$ 84.50	\$ 190.00
Neiva	\$ 5.361.24	\$ 5.700.00	\$ 5.540.00	\$ 5.651.33	\$ 5.690.00	\$ 59.94	\$ 280.09	\$ 162.00
Pasto	\$ 4.397.61	\$ 4.685.00	\$ 4.591.00	\$ 4.632.29	\$ 4.655.00	\$ 29.05	\$ 234.68	\$ 94.00
Pereira	\$ 5.333.55	\$ 5.599.00	\$ 5.390.00	\$ 5.547.25	\$ 5.599.00	\$ 66.68	\$ 213.70	\$ 209.00
Popayán	\$ 5.367.27	\$ 5.777.00	\$ 5.766.00	\$ 5.768.00	\$ 5.768.00	\$ 3.78	\$ 400.73	\$ 11.00
Riohacha	\$ 4.169.69	\$ 3.100.00	\$ 2.800.00	\$ 3.242.86	\$ 3.169.00	\$ 229.81	\$ 1.328.85	\$ 600.00
Santa Marta	\$ 5.166.27	\$ 5.580.00	\$ 5.140.00	\$ 5.295.27	\$ 5.350.00	\$ 114.89	\$ 129.00	\$ 440.00
Tunja	\$ 4.264.63	\$ 5.450.00	\$ 5.422.00	\$ 5.437.86	\$ 5.430.00	\$ 10.54	\$ 130.70	\$ 126.00
Valledupar	\$ 4.264.63	\$ 4.446.00	\$ 4.320.00	\$ 4.395.33	\$ 4.446.00	\$ 39.84	\$ 130.70	\$ 126.00
Villavicencio	\$ 5.339.58	\$ 5.445.00	\$ 5.200.00	\$ 5.344.08	\$ 5.350.00	\$ 56.24	\$ 4.49	\$ 245.00

Estadísticas Precios ACPM - Agosto 2007



Gas Natural Vehicular

	Máximo	Mínimo	Media	Moda	Desv. Estan.	Max - Min
Barranquilla	\$ 1.015.00	\$ 960.00	\$ 993.08	\$ 1.000.00	\$ 19.64	\$ 55.00
Bogotá	\$ 1.155.00	\$ 1.140.00	\$ 1.146.13	\$ 1.140.00	\$ 6.79	\$ 15.00
Bucaramanga	\$ 1.045.00	\$ 1.045.00	\$ 1.045.00	\$ 1.045.00	\$ 0.00	\$ 0.00
Cali	\$ 1.120.00	\$ 1.050.00	\$ 1.095.71	\$ 1.100.00	\$ 21.49	\$ 70.00
Medellín	\$ 1.080.00	\$ 1.080.00	\$ 1.080.00	\$ 1.080.00	\$ 0.00	\$ 0.00
Neiva	\$ 1.100.00	\$ 1.100.00	\$ 1.100.00	\$ 1.100.00	\$ 0.00	\$ 0.00
Pasto	\$ 1.100.00	\$ 1.100.00	\$ 1.100.00	\$ 1.100.00	\$ 0.00	\$ 0.00
Pereira	\$ 1.100.00	\$ 1.100.00	\$ 1.100.00	\$ 1.100.00	\$ 0.00	\$ 0.00
Popayán						
Riohacha						
Santa Marta	\$ 1.000.00	\$ 1.000.00	\$ 1.000.00	\$ 1.000.00	\$ 0.00	\$ 0.00
Tunja						
Valledupar	\$ 799.00	\$ 799.00	\$ 799.00	\$ 799.00	\$ 0.00	\$ 0.00
Villavicencio	\$ 1.150.00	\$ 1.150.00	\$ 1.150.00	\$ 1.150.00	\$ 0.00	\$ 0.00

Estadísticas Gas Natural Vehicular - Agosto 2007

