



---

## FICHA TÉCNICA

### 1. METODOLOGÍA

La muestra de estaciones de servicio de cada ciudad, corresponde al grupo seleccionado aleatoriamente a partir del censo actualizado de estaciones de combustible. El tamaño de muestra fue calculado independientemente en cada ciudad tomando como criterio una confiabilidad del 95% y el error máximo relativo inferior al 5%. Éste tamaño se mantiene igual desde septiembre de 2004 excepto para la ciudad de Bogotá, donde se disminuyó el tamaño a 33 estaciones, por cierre definitivo de una de las inicialmente seleccionadas.

La recolección de precios se hace mediante el diligenciamiento en las estaciones seleccionadas de formatos diseñados para la recolección de los precios de los cuatro combustibles tanto en surtidor como en valla.

#### Tamaño de muestra de Estaciones de Servicio por Ciudad

CIUDAD	NÚMERO DE ESTACIONES
Barranquilla	29
Bogotá	33
Bucaramanga	22
Cali	29
Medellín	26
Pasto	17
Pereira	13
Santa Marta	14
Valledupar	12
<b>Total</b>	<b>195</b>

#### Tamaño de muestra de Estaciones de Servicio por Ciudad y Tipo de Combustible

Ciudad	Corriente	Extra	ACPM	GNV
Barranquilla	20	18	18	10
Bogotá	32	19	27	5
Bucaramanga	21	18	18	2
Cali	27	23	23	2
Medellín	26	23	21	3
Pasto	17	11	15	
Pereira	12	10	13	
Santa Marta	12	10	11	2
Valledupar	12	12	12	



---

## **2. ELABORÓ Y DILIGENCIÓ ENCUESTAS**

ITANSUCA Proyectos de Ingeniería Ltda.

## **3. FECHA DE TOMA DE LECTURAS**

Durante los días 3, 4 y 6 de diciembre de 2004.

## **4. DEFINICIÓN DE REGIMEN DE LIBERTAD VIGILADA**

De acuerdo con las resoluciones 8 2438 y 8 2439 de diciembre 23 de 1998, del Ministerio de Minas y Energía, los precios de venta al público por galón de gasolina corriente y ACPM, serán fijados libremente por cada Distribuidor Minorista, para las ciudades capitales de los siguientes departamentos: Antioquia, Atlántico, Bolívar, Boyacá, Caldas, Cauca, Cesar, Córdoba, Huila, Magdalena, Meta, Nariño, Norte de Santander, Putumayo, Quindío, Risaralda, Santander, Sucre, Tolima, Valle del Cauca y para Bogotá, D.C.

## **5. ACLARACIÓN**

Ni la Unidad de Planeación Minero Energética ni el Ministerio de Minas y Energía se hacen responsables por el uso que se haga de la información aquí publicada.

## **6. RESULTADOS**

Las gráficas y cuadros adjuntos presentan los resultados obtenidos en la recolección de precios para el mes de diciembre de 2004.

**6.1. Estadísticas de precios de combustibles por ciudad en diciembre de 2004. Información del surtidor (\$/galón)**

ESTADÍSTICAS PRECIOS DE LOS COMBUSTIBLES - AÑO 2004 -					
Mes : Diciembre		Precios en el surtidor			
Ciudad	Nombre	GCM	G. Extra	ACPM	GNV
Barranquilla	N	20	18	18	10
	Estimación del precio promedio	5,152	6,782	3,426	731
	Desviación estándar de la muestra	31	25	34	0
	Máximo	5,225	6,809	3,495	731
	Mínimo	5,070	6,748	3,348	731
	Moda	5,150	6,809	3,420	731
	Precio de referencia	4,911		3,379	
Bogotá	N	32	19	27	5
	Estimación del precio promedio	5,088	6,851	3,553	787
	Desviación estándar de la muestra	24	63	55	1
	Máximo	5,145	6,979	3,605	790
	Mínimo	5,000	6,677	3,315	788
	Moda	5,087	6,840	3,553	788
	Precio de referencia	5,087		3,554	
Bucaramanga	N	21	18	18	2
	Estimación del precio promedio	5,102	6,714	3,544	737
	Desviación estándar de la muestra	47	20	63	0
	Máximo	5,117	6,790	3,580	737
	Mínimo	4,900	6,700	3,300	737
	Moda	5,116	6,709	3,561	737
	Precio de referencia	4,938		3,405	
Cali	N	27	23	23	2
	Estimación del precio promedio	5,206	7,108	3,635	780
	Desviación estándar de la muestra	45	123	43	0
	Máximo	5,260	7,266	3,699	780
	Mínimo	5,099	6,781	3,517	780
	Moda	5,246	7,040	3,638	780
	Precio de referencia	5,111		3,578	

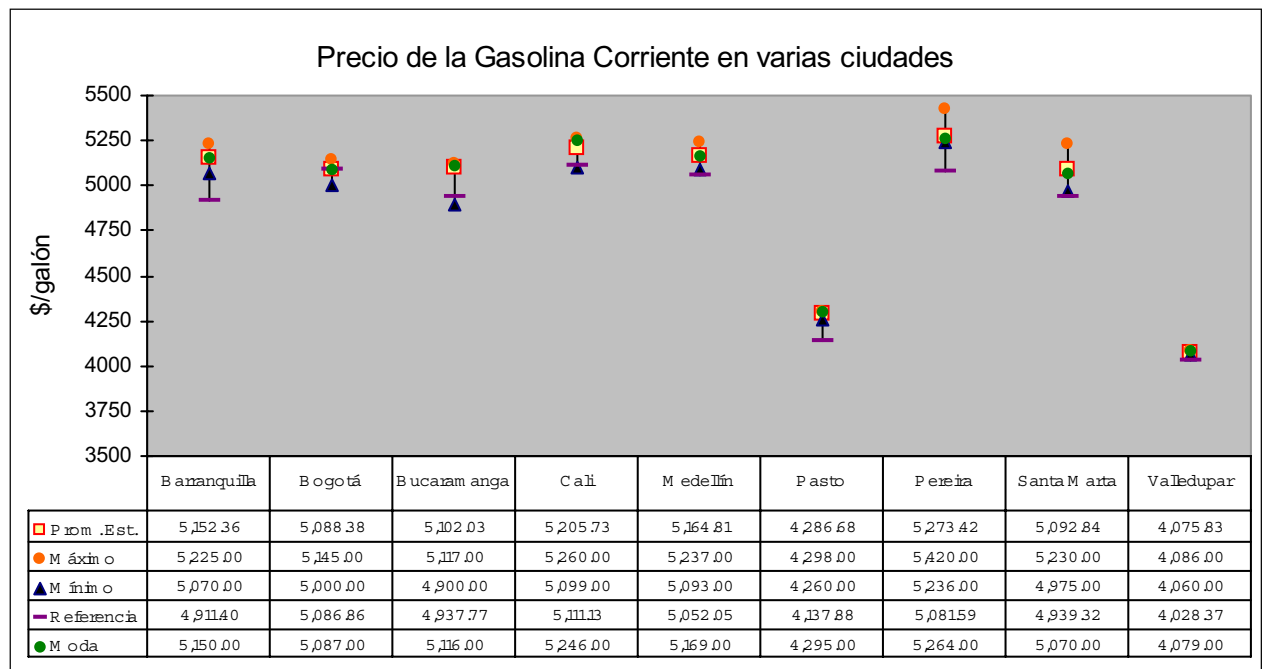


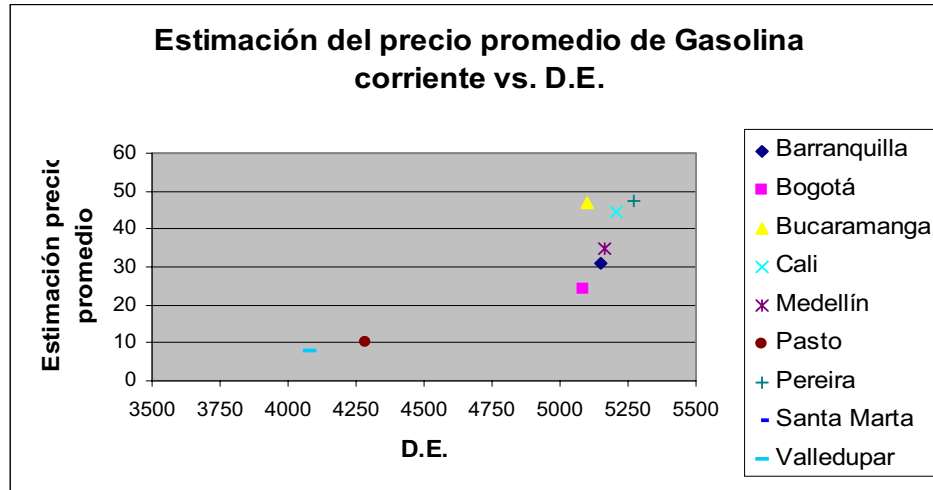
ESTADÍSTICAS PRECIOS DE LOS COMBUSTIBLES - AÑO 2004 -					
Mes : Diciembre		Precios en el surtidor			
Ciudad	Nombre	GCM	G. Extra	ACPM	GNV
Medellín	N	26	23	21	3
	Estimación del precio promedio	5,165	6,868	3,551	814
	Desviación estándar de la muestra	35	74	27	8
	Máximo	5,237	7,017	3,606	823
	Mínimo	5,093	6,699	3,489	810
	Moda	5,169	6,889	3,547	810
	Precio de referencia	5,052		3,519	
Pasto	N	17	11	15	
	Estimación del precio promedio	4,287	5,694	3,060	
	Desviación estándar de la muestra	10	57	18	
	Máximo	4,298	5,800	3,080	
	Mínimo	4,260	5,620	3,024	
	Moda	4,295	5,720	3,075	
	Precio de referencia	4,138		2,876	
Pereira	N	12	10	13	
	Estimación del precio promedio	5,273	7,068	3,669	
	Desviación estándar de la muestra	47	29	31	
	Máximo	5,420	7,081	3,760	
	Mínimo	5,236	7,000	3,627	
	Moda	5,264	7,081	3,667	
	Precio de referencia	5,082		3,549	
Santa Marta	N	12	10	11	2
	Estimación del precio promedio	5,093	6,670	3,456	731
	Desviación estándar de la muestra	70	213	63	0
	Máximo	5,230	6,950	3,590	731
	Mínimo	4,975	6,300	3,329	731
	Moda	5,070	6,700	3,460	731
	Precio de referencia	4,939		3,407	



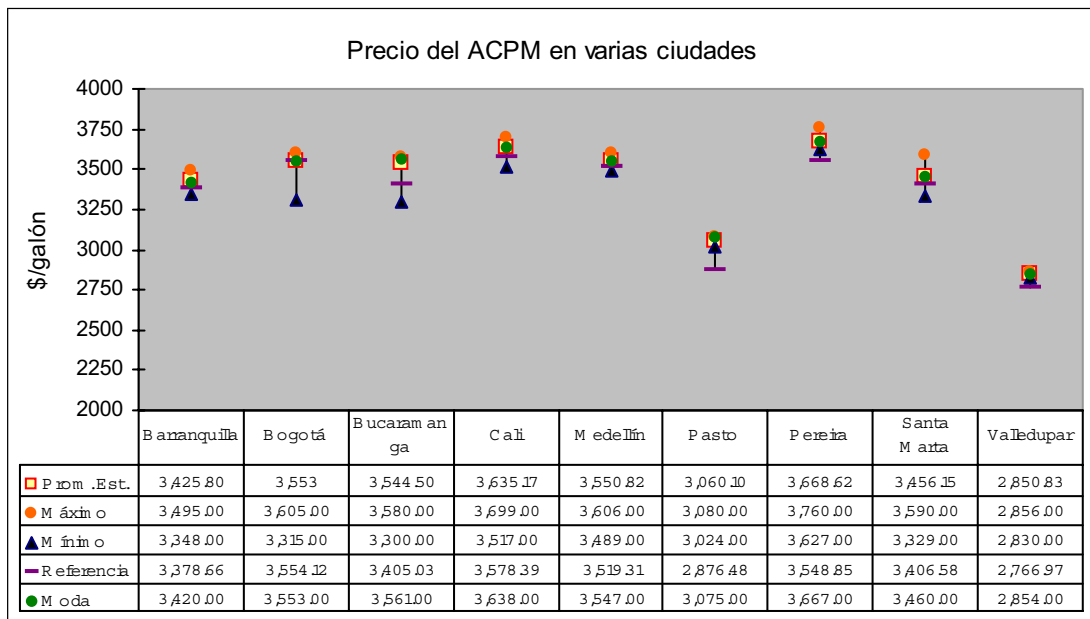
ESTADÍSTICAS PRECIOS DE LOS COMBUSTIBLES - AÑO 2004 -					
Mes : Diciembre		Precios en el surtidor			
Ciudad	Nombre	GCM	G. Extra	ACPM	GNV
Valledupar	N	12	12	12	
	Estimación del precio promedio	4,076	5,478	2,851	
	Desviación estándar de la muestra	8	24	7	
	Máximo	4,086	5,550	2,856	
	Mínimo	4,060	5,456	2,830	
	Moda	4,079	5,476	2,854	
	Precio de referencia	4,028		2,767	

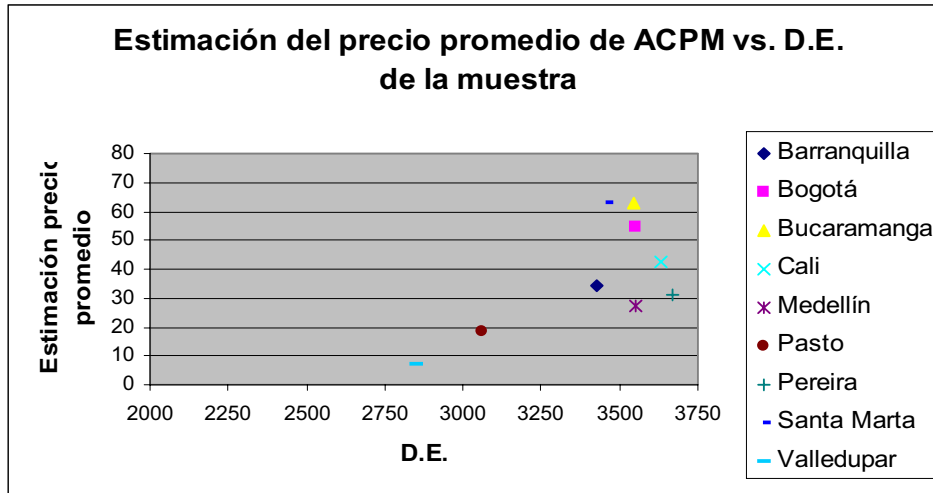
6.2. Resultados de precio de la gasolina corriente en 9 ciudades. Información del surtidor (diciembre de 2004). Fuente UPME.



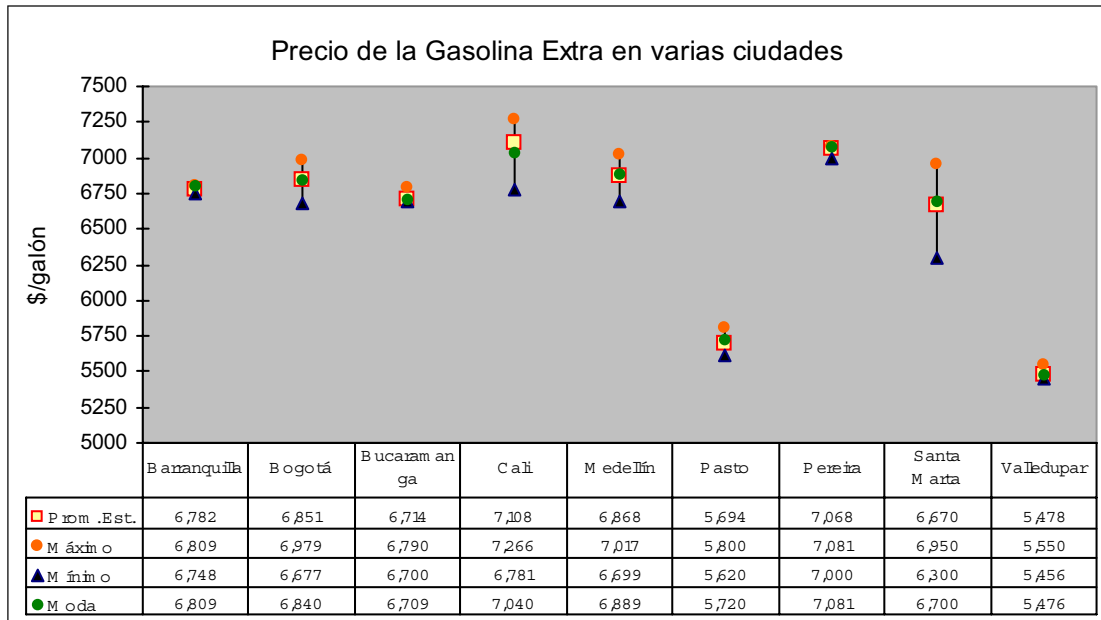


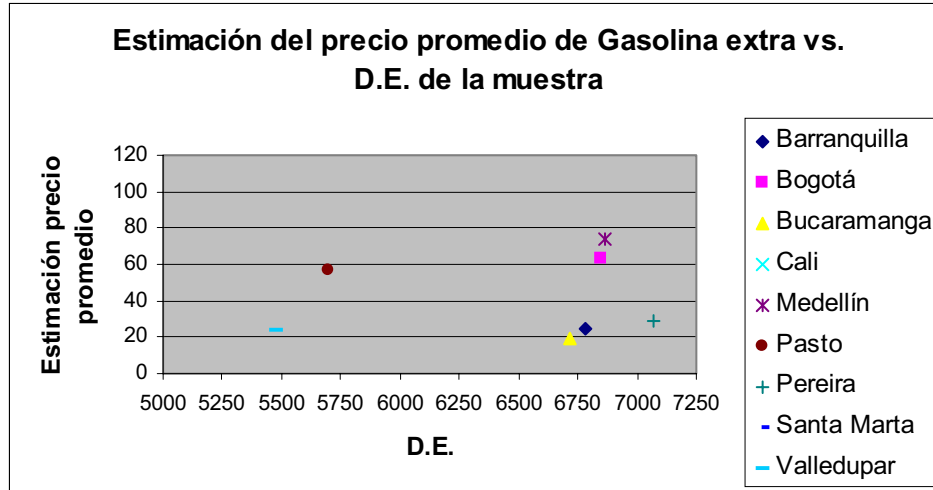
**6.3. Resultados de precio de ACPM en 9 ciudades. Información del surtidor (diciembre de 2004). Fuente UPME.**






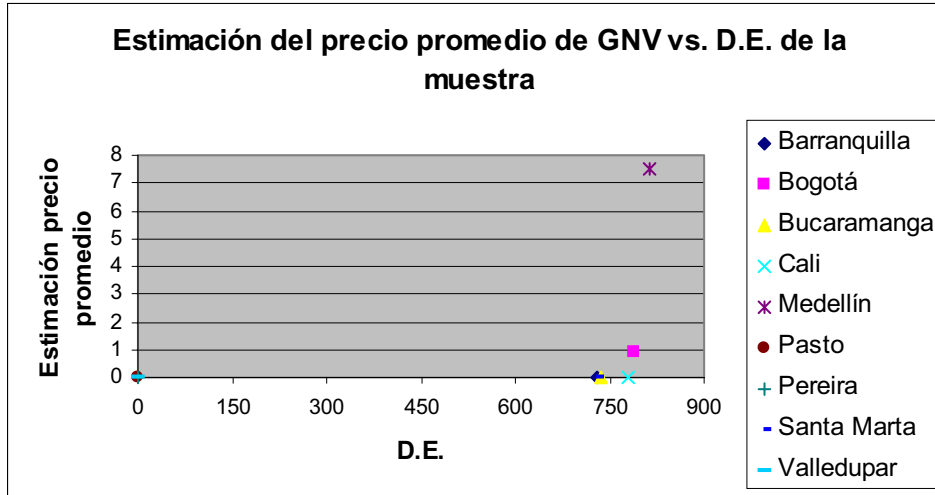
**6.4. Resultados de precio de gasolina Extra en 9 ciudades. Información del surtidor (diciembre de 2004). Fuente UPME.**





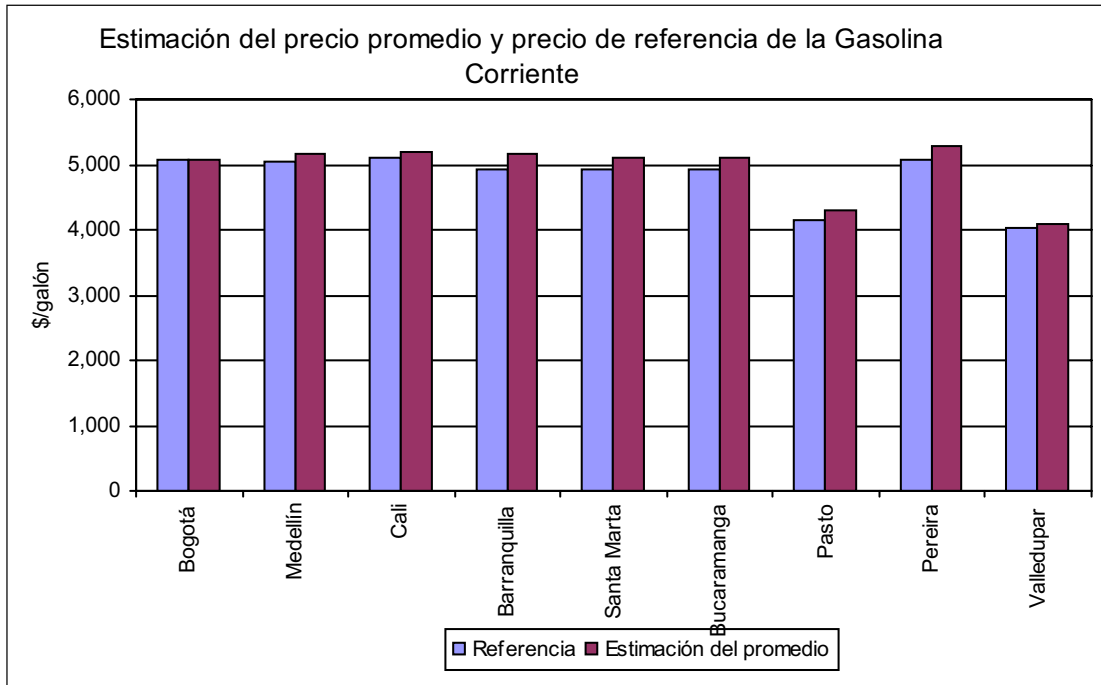
**6.5. Resultados de precio de Gas Natural Vehicular en 9 ciudades. Información del surtidor (diciembre de 2004). Fuente UPME**





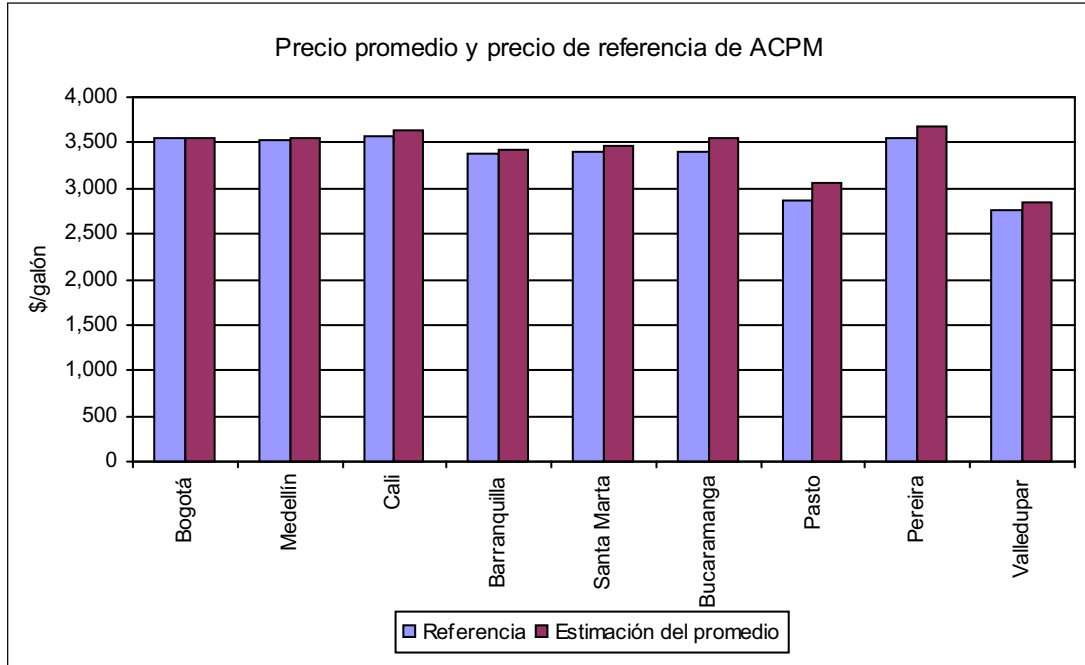
6.6. Desviación de la estimación del precio promedio de gasolina corriente con respecto al precio de referencia en 9 ciudades (diciembre de 2004). Fuente UPME.

Ciudad	Referencia	Estimación del precio promedio	Desviación (%)
Bogotá	5,087	5,088	0.03%
Medellín	5,052	5,165	2.23%
Cali	5,111	5,206	1.85%
Barranquilla	4,911	5,152	4.91%
Santa Marta	4,939	5,093	3.11%
Bucaramanga	4,938	5,102	3.33%
Pasto	4,138	4,287	3.60%
Pereira	5,082	5,273	3.77%
Valledupar	4,028	4,076	1.18%



6.7. Desviación de la estimación del precio promedio de ACPM con respecto al precio de referencia en 9 ciudades (diciembre de 2004). Fuente UPME.

Ciudad	Referencia	Estimación del precio promedio	Desviación (%)
Bogotá	3,554	3,553	-0.02%
Medellín	3,519	3,551	0.90%
Cali	3,578	3,635	1.59%
Barranquilla	3,379	3,426	1.40%
Santa Marta	3,407	3,456	1.46%
Bucaramanga	3,405	3,544	4.10%
Pasto	2,876	3,060	6.38%
Pereira	3,549	3,669	3.37%
Valledupar	2,767	2,851	3.03%



## 6.8. Comparación de precios entre estaciones de servicio

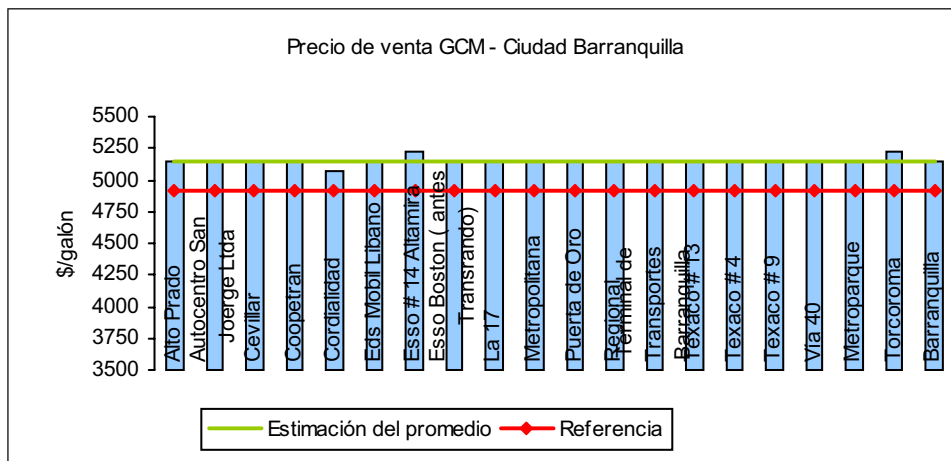
### 6.8.1. BARRANQUILLA (Diciembre de 2004). Fuente UPME.

Id	Bandera	Nombre	Dirección	GMC	G Extra	ACPM	GNV
01003	Esso Mobil	Alto Prado	Carrera 51B 75-171	5.142	6.809		
01005	Esso Mobil	Autocentro San Joerge Ltda	Carrera43 68-13	5.142	6.804		
01006	GNC	Avenida del Rio - Servicio privado	Carrera 43 5-100				731
01012	Esso Mobil	Cevillar	Calle 47 18-141	5.140		3.349	
01018	Esso Mobil	Coopetran	Vía al Aeropuerto	5.140	6.750	3.420	
01020	Esso Mobil	Cordialidad	Calle 47 21B-191	5.070	6.748	3.348	
01022	GNC	Distribuciones Grupo Caribbean	Calle 6 42 18				731
01024	Terpel	Eds Mobil Libano	Carrera 45 58 27	5.140	6.765		
01028	Esso Mobil	Esso # 14 Altamira	Calle 82 46-31	5.225	6.755		
01036	Esso Mobil	Esso Boston ( antes Transrando)	Carrera 43 66 43	5.147	6.809	3.432	
01041	Esso Mobil	La 17	Calle 17 18-96	5.150	6.770	3.440	
01052	Esso Mobil	Metropolitana	Calle 110 37-86	5.142	6.809	3.495	
01059	GNC	Porvenir Paraiso	Carrera 47 6 120			3.430	731
01062	Terpel	Puerta de Oro	Calle 30 24 17	5.150	6.755	3.440	731
01064	terpel	Regional	Carrera 24 44-44	5.150	6770	3430	
01065	GNC	Ribera	Carrera 88 Salida Puente Pumarejo				731



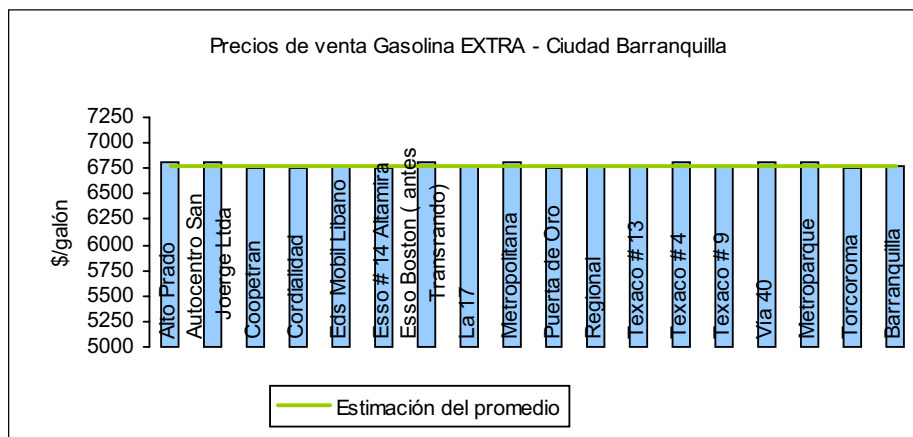
Id	Bandera	Nombre	Dirección	GMC	G Extra	ACPM	GNV
01074	GNC	Siete de Abril	Calle 51A 12s -125				731
01077	Esso Mobil	Taxis Barranquilla	Calle 76 45-43				731
01078	Terpel	Terminal de Transportes Barranquilla	Terminal de Transportes B/quilla	5.140		3.420	
01082	Texaco	Texaco # 13	Calle 17 Cra 38 Esquina	5.142	6.765	3.390	
01086	Texaco	Texaco # 4	Calle 73 41D-19	5.147	6.809		
01088	Texaco	Texaco # 9	Calle 42 40-15	5.147	6.770	3.430	
01089	Esso Mobil	Transdiaz Flota Roja	Carrera 43 5 10			3.420	731
01092	GNC	Vía 40	Vía 40 Cl 66 y 67	5.150	6.809	3.440	731
01094	GNC	Villa Estadio	Calle 64 14A-10 Entrada Terminal				731
01100	Texaco	Metroparque	CIRCUNV. CON CORDIALIDAD ESQ.	5.147	6.809	3.430	
01102	Esso Mobil	Torcoroma	Calle 96A 46-170	5.225	6.755		
01108	Esso Mobil	Barranquilla	Calle 30 20-189	5.150	6.770	3.440	
01112	Esso Mobil	Sobusa - Los angeles	Calle 3 43-22			3.420	

### 6.8.1.1 Gasolina Corriente – Barranquilla



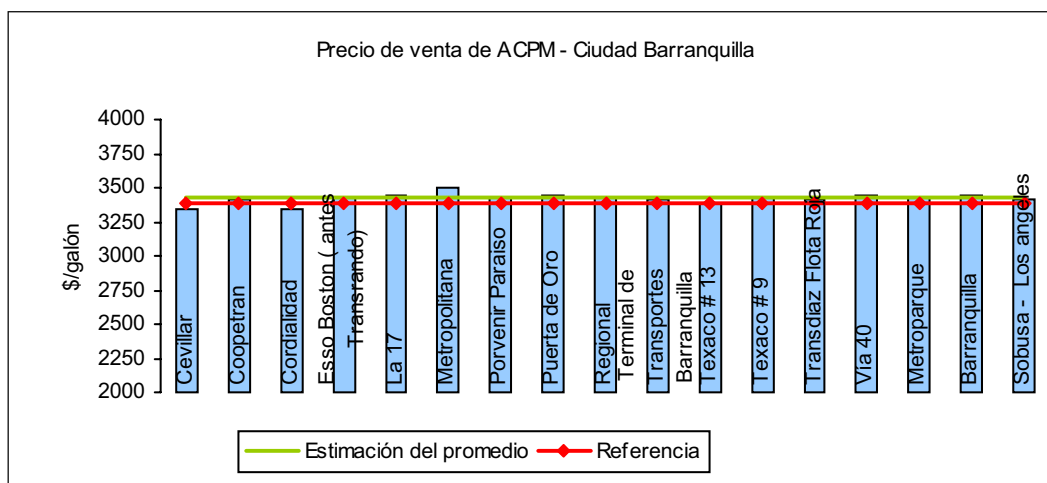
N	20
Estimación del promedio	5.152
Referencia	4.911

### 6.8.1.2 Gasolina Extra – Barranquilla



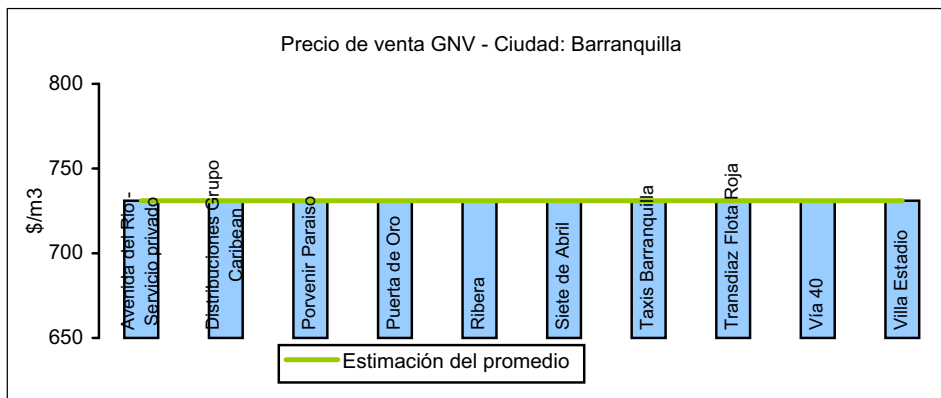
N	18
Estimación del promedio	6.782

### 6.8.1.3 ACPM - Barranquilla



N	18
Estimación del promedio	3.426
Referencia	3.379

6.8.1.4 GNV - Barranquilla



N	10
Estimación del promedio	731

6.8.2. BOGOTÁ D.C. (Diciembre de 2004). Fuente UPME.

Id	Bandera	Nombre	Dirección	GMC	G Extra	ACPM	GNV
02020	Brio	Brio Techo	Calle 26a sur 64a 39	5.060		3.315	
02036	Texaco	Ciudad Bolivar	Diagonal 61 SUR 22-36	5.087		3.553	
02038	Terpel	Calle 122	Avenida 19 122-33	5.085	6.840	3.550	
02039	Shell	Calle 45	Calle 45 16 30	5.087	6.875		
02043	Esso Mobil	Cootranspensilvania sur	Avenida Gaitan Cortes CI 70 sur	5.079		3.549	790
02082	Esso Mobil	KI Ltda	Carrera 7 84 91	5.115	6.938		
02091	Esso Mobil	La Llanta Baja	Calle 129 43-21	5.093,5	6.825	3.580	
02095	Esso Mobil	La Soledad	Carrera 19 40-75	5.090	6.800		
02125	Esso Mobil	Mobil Salitre	Calle 33B 68 D-50	5.087	6.979	3.559	788
02146	Esso Mobil	Puente Aereo	Avenida El Dorado 97 60	5.091	6.800	3.559	
02161	Esso Mobil	San Lazaro	Calle 142 16 04 (Av 19)	5.131	6.845		
02173	Terpel	Santa Lucia	Carrera 16B 55 A 59 Sur	5.081		3.554	788
02175	Esso Mobil	Santa Maria del Lago	Calle 68 73A-21	5.145	6.880	3.605	
02179	Shell	Spring	Calle 133 37 76	5.122	6.887	3.590	
02190	Esso Mobil	Terminal interno	Carrera 69 D 31 10 Patio Interno	5.090		3.562	
02193	Terpel	Terpel Avenida Ciudad de Cali	Carrera 93 12A 80	5.093	6.677	3.551	788
02199	Terpel	Terpel La Estancia	Autp Sur No 75 21	5.096		3.562	788
02228	Texaco	Texaco # 32	Carrera 7 153 04	5.099	6.825	3.550	
02234	Texaco	Texaco # 9	Avenida 6 27 80	5.089	6.860	3.560	
02242	Esso Mobil	Venecia	Diagonal 52B 51-03 sur	5.000		3.530	
02256	Esso Mobil	Santa Anita	Carrera 7 10-06 S	5.064		3.534	
02271	Esso Mobil	Avenida 3	Carrera 3 20-18	5.087	6.917	3.556	
02292	Esso Mobil	Mobil de Transporte Ltda	Carrera 69B 31-10	5.090		3.562	

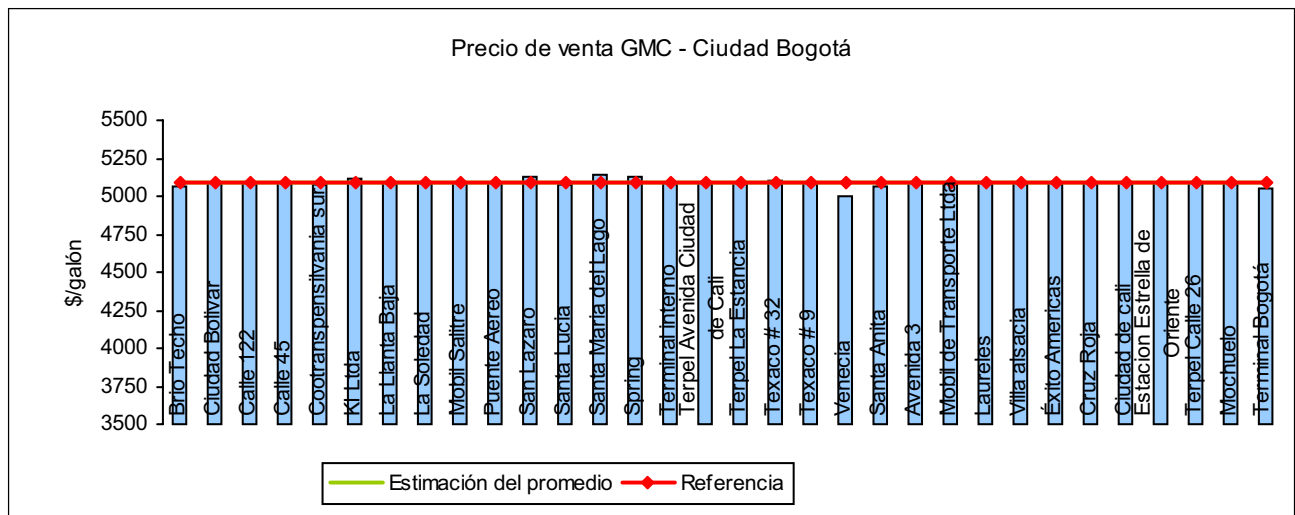


## UNIDAD DE PLANEACION MINERO-ENERGETICA

Id	Bandera	Nombre	Dirección	GMC	G Extra	ACPM	GNV
02318	Esso Mobil	Movil Las Villas	Avenida Suba Cl 129				
02350	Brio	Laureles	Calle 62 115A 89	5.087		3.554	
02352	Brio	Villa Alsacia	Diagonal 12 71G 53	5.087	6.820	3.554	
02362	Terpel	Éxito Americas	Avenida Americas 68A 94	5.085	6.860		
02368	Terpel	Cruz Roja	Avenida 68 67 B 05	5.087	6.887	3.553	
02376	Terpel	Ciudad de cali	Carrera 82 13C 51	5.095		3.552	
02379	Terpel	Estación Estrella de Oriente	Transversal 14 Este 73 29 Sur	5.095		3.553	
02411	Terpel	Terpel Calle 26	Calle 26 22 60	5.085	6.807	3.548	
02412	Brio	Mochuelo	Calle 104 # 13 19	5.096	6.840	3.580	
02414	Terpel	Terminal Bogotá	Carrera 69 D 32A 66 (Terminal Transporte)	5.047		3.425	

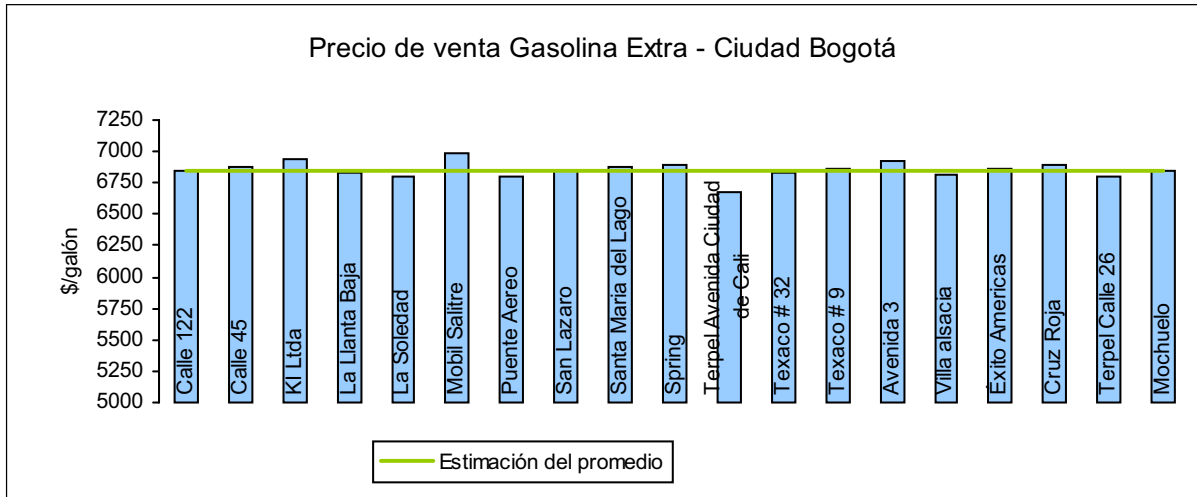
La estación Esso Mobil Las Villas, fue cerrada por la construcción de la vía de Transmilenio. Teniendo en cuenta la sobremuestra considerada, esta estación no será reemplazada y representa a las estaciones cerradas en la ciudad.

### 6.8.2.1 Gasolina Corriente – Bogotá



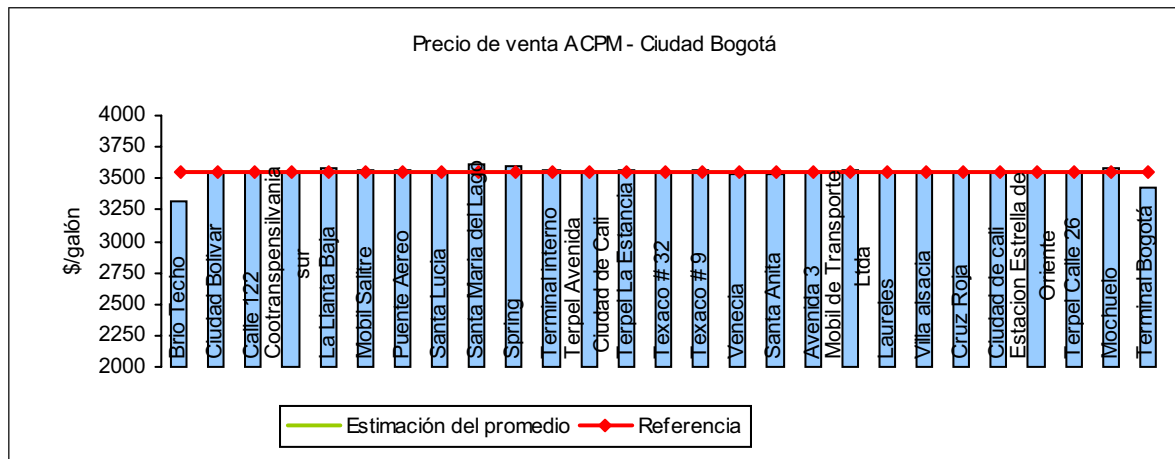
N	32
Estimación del promedio	5.088
Referencia	5.087

6.8.2.2 Gasolina Extra - Bogotá



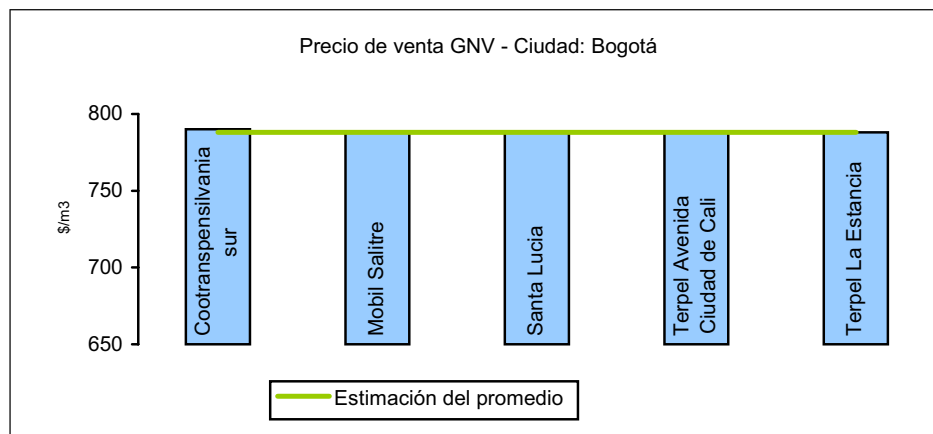
N	19
Estimación del promedio	3.611

6.8.2.3 ACPM – Bogotá



N	27
Estimación del promedio	3.553
Referencia	3.554

6.8.2.4 GNV - Bogotá

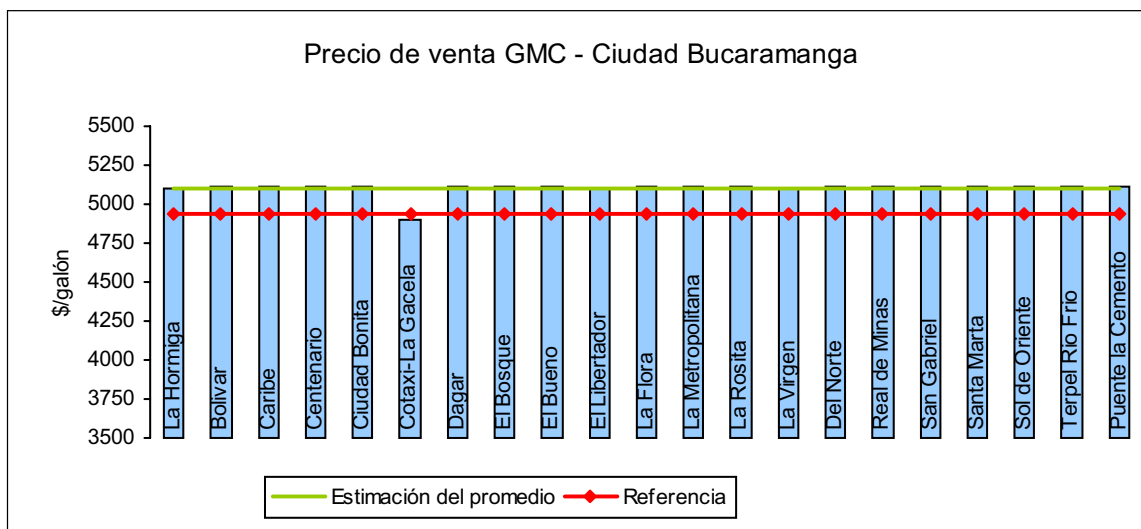


N	5
Estimación del promedio	788

6.8.3. BUCARAMANGA (Diciembre de 2004). Fuente UPME.

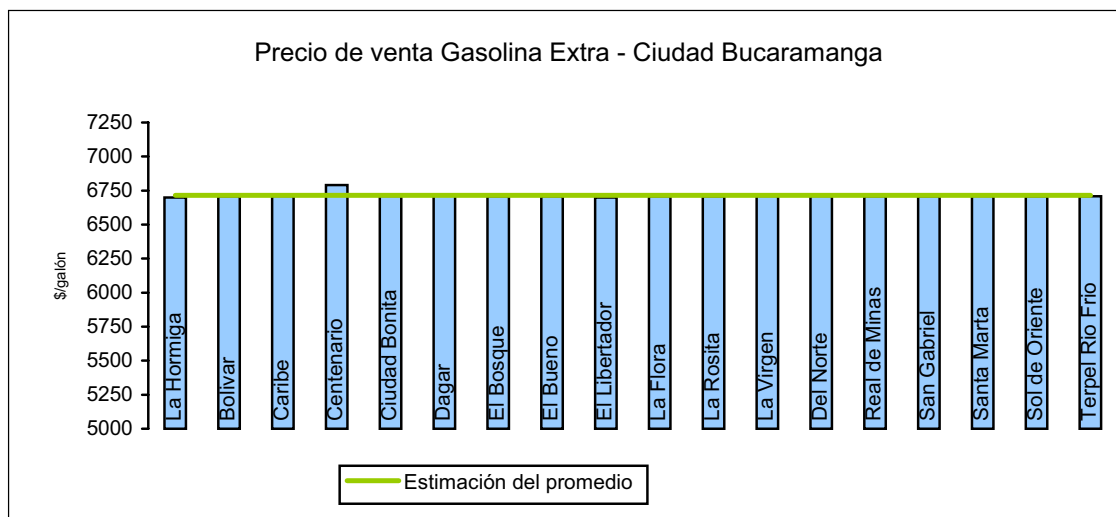
Id	Bandera	Nombre	Dirección	GMC	G Extra	ACPM	GNV
03001	Esso Mobil	La Hormiga	Carrera 15 11-07	5.100	6.700	3.540	
03002	Terpel	Bolivar	Carrera 15 9-34	5.116	6.709	3.561	
03004	Terpel	Caribe	Carrera 15 13-17	5.108	6.710	3.580	
03005	Terpel	Centenario	Avenida Quebrada Seca 18-74	5.117	6.790	3.561	
03006	Terpel	Ciudad Bonita	Avenida Quebrada Seca 17-15	5.116	6.710	3.561	
03008	Esso Mobil	Cotaxi-La Gacela	Calle 19 16 58	4.900		3.300	
03009	Esso Mobil	Dagar	Calle 31 21-39	5.116	6.720	3.566	
03010	Terpel	El Bosque	Avenida El Bosque 23-218	5.116	6.709	3.561	
03011	Terpel	El Bueno	Transversal Central Metropolitana 13B-30	5.116	6.709	3.561	
03012	Terpel	El Libertador	Carrera 15 20-78	5.100	6.700	3.510	
03018	Terpel	La Flora	Transversal Av Oriental Metropolitana 89 02	5.116	6.709		
03020	Terpel	La Metropolitana	Terminal de Transporte	5.116		3.560	
03024	Terpel	La Rosita	Avenida La Rosita 20-02	5.116	6.709	3.561	737
03025	Terpel	La Virgen	Carrera 15 3 28	5.100	6.710	3.579	
03027	Esso Mobil	Del Norte	Km1 Via Pamplona	5.109	6.710	3.560	
03028	Terpel	Real de Minas	Carrera 17C 56 10	5.116	6.709	3.561	
03029	Terpel	San Gabriel	Carrera 27 58-36	5.116	6.709		
03030	Terpel	Santa Marta	Carrera 15 6 37	5.115	6.710	3.569	
03031	Terpel	Sol de Oriente	Calle 32 33A 10	5.116	6.709		
03032	Terpel	Terpel Rio Frio	Anillo Vial 21-01	5.116	6.709		737
03033	Terpel	Transcolombia	Carrera 15 3-86			3.560	
03043	Terpel	Puente la Cemento	KM 4 Via al Mar	5.116		3.561	

6.8.3.1 Gasolina Corriente - Bucaramanga



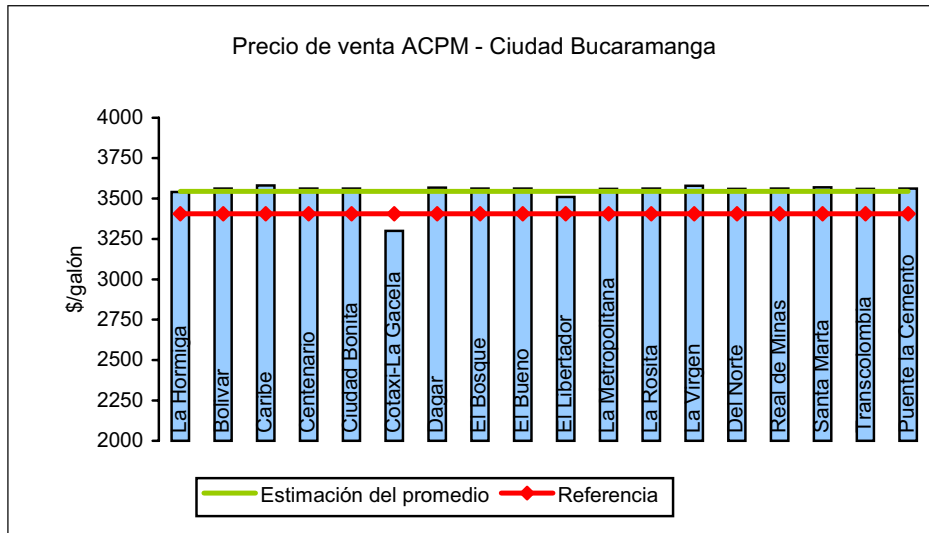
N	21
Estimación del promedio	5.102
Referencia	4.938

6.8.3.2 Gasolina Extra – Bucaramanga



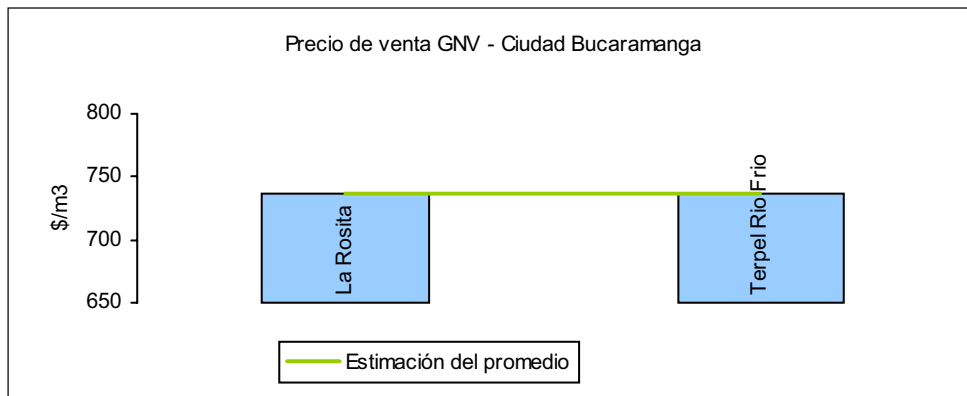
N	18
Estimación del promedio	6.714

6.8.3.3 ACPM – Bucaramanga



N	18
Estimación del promedio	3.544
Referencia	3.405

6.8.3.4 GNV - Bucaramanga



N	2
Estimación del promedio	737




**6.8.4.CALI (Diciembre de 2004). Fuente UPME.**

<b>Id</b>	<b>Bandera</b>	<b>Nombre</b>	<b>Dirección</b>	<b>GMC</b>	<b>G Extra</b>	<b>ACPM</b>	<b>GNV</b>
04001	Mobil	Belalcazar	Carrera 1 43-20	5.153	6.985	3.598	
04002	GNV	Buses Amarillo Crema	Calle 54 28D 137				780
04007	Esso	Caribe - Esso	Carrera 78A 5-30	5.260	7.190		
04009	Texaco	Centralia	Avenida 2 31N -10	5.191		3.645	
04013	Mobil	El Porton	Calle 70 1 65	5.140	6.781	3.592	
04019	Esso	Servicentro Esso La Floresta	Carrera 15 34-00	5.188	7.040	3.638	
04028	Mobil	Terminal de Transportes	Avenida 3 Nte 30 00	5.113	7.096	3.566	
04029	Mobil	Mobil Globollantas	Carrera 10 40-52	5.246	7.219	3.696	
04033	Mobil	Mobil El Lido	Calle 5 44-24	5.259	7.205	3.699	
04035	Mobil	Nueva Granada	Carrera 39 Cl 23 Esquina	5.230	7.266	3.664	
04041	Esso	Samán	Calle 26 Trl 25-10	5.218	6.913	3.636	
04046	Esso	Servicentro Esso El Paso	Calle 25 7A-34	5.246	7.189	3.652	
04052	Texaco	Terminal - Texaco # 33	Calle 30N 2BN 160	5.190		3.644	
04055	Terpel	Terpel El Grande	Carrera 39 32A-10	5.236			
04056	Terpel	Terpel El Obrero	Carrera 10 con Calle 20	5.219	7.159	3.629	
04057	Terpel	Terpel Horizonte	Av. 3 Norte No. 59-46	5.181	6.895	3.623	
04062	Terpel	Esso el Paso	Calle 25 27	5.220	7.040	3.620	
04070	Texaco	Texaco # 1	Avenida 6 24A 25	5.253	7.202		
04072	Texaco	Texaco # 12	Carrera 9 20-25	5.250	7.200	3.670	
04079	Texaco	Texaco No. 9	Cra. 15 51-40	5.206	7.140	3.638	
04080	Texaco	Texaco # 11	Carrera 15 19-01	5.255		3.681	
04081	Texaco	Texaco # 15	Carrera 1 51 02	5.099	7.144	3.517	
04083	Texaco	Texaco # 5	Carrera 1 39-30	5.206	7.155	3.638	
04085	Texaco	Texaco El Jardin	Calle 27 33B-25	5.257	7.236	3.667	
04090	Texaco	Texaco # 13	Avenida Roosevelt 31 00	5.169	7.169		
04091	Mobil	Vitello Mobil	Autopista Simón Bolívar 26 49	5.190	7.206	3.668	
04092	GNV	Eds GNV Terminal	Calle 30 N° 2BN - 126				780
04098	Texaco	Texaco Guadalupe	Calle 14B 53 130	5.225	7.150	3.630	
04135	Terpel	Campestre	Cra. 5 No. 94-64	5.241	7.201	3.696	

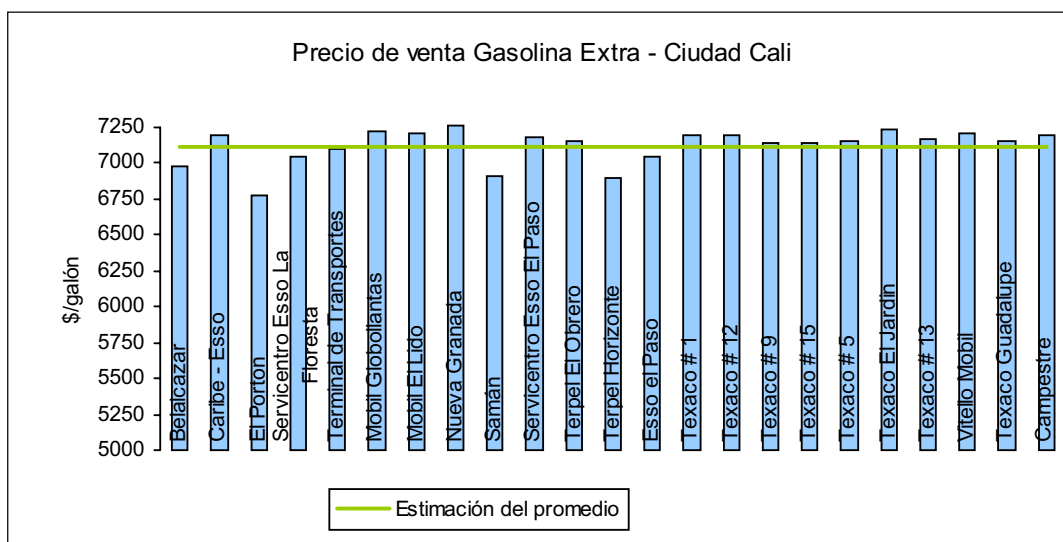


6.8.4.1 Gasolina Corriente – Cali



N	27
Estimación del promedio	5.206
Referencia	5.111

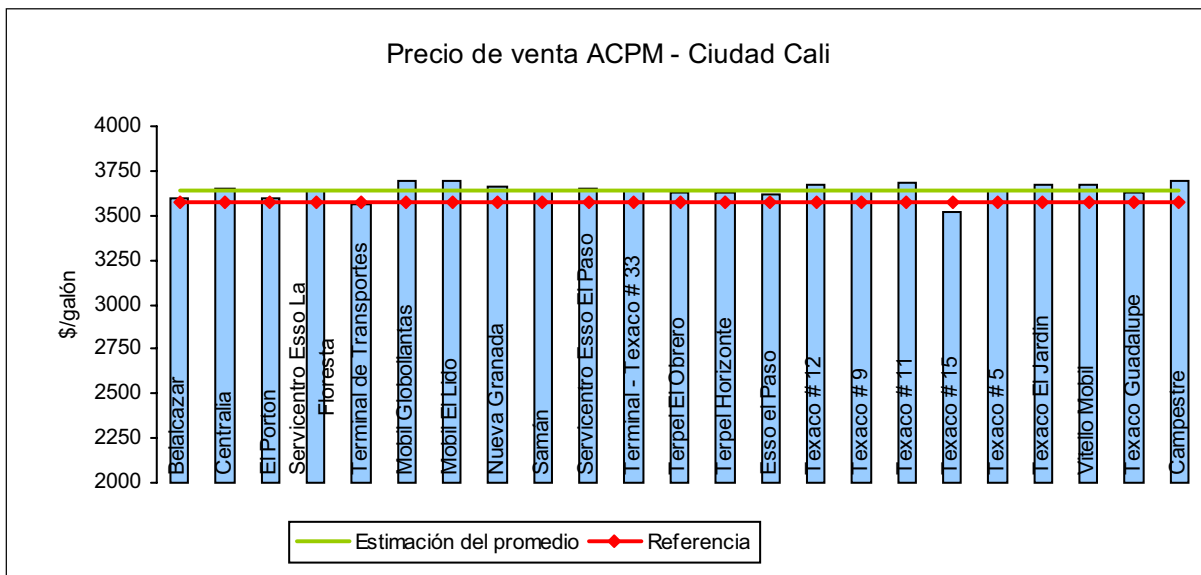
6.8.4.2 Gasolina Extra – Cali



N	23
Estimación del promedio	7.108

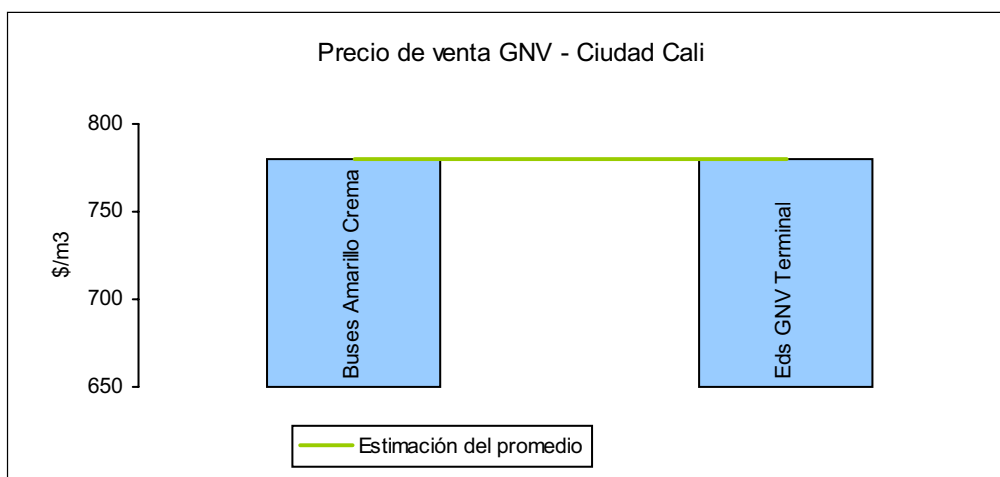


6.8.4.3 ACPM – Cali



N	23
Estimación del promedio	3.635
Referencia	3.578

6.8.4.4 GNV – Cali



N	2
Estimación del promedio	780

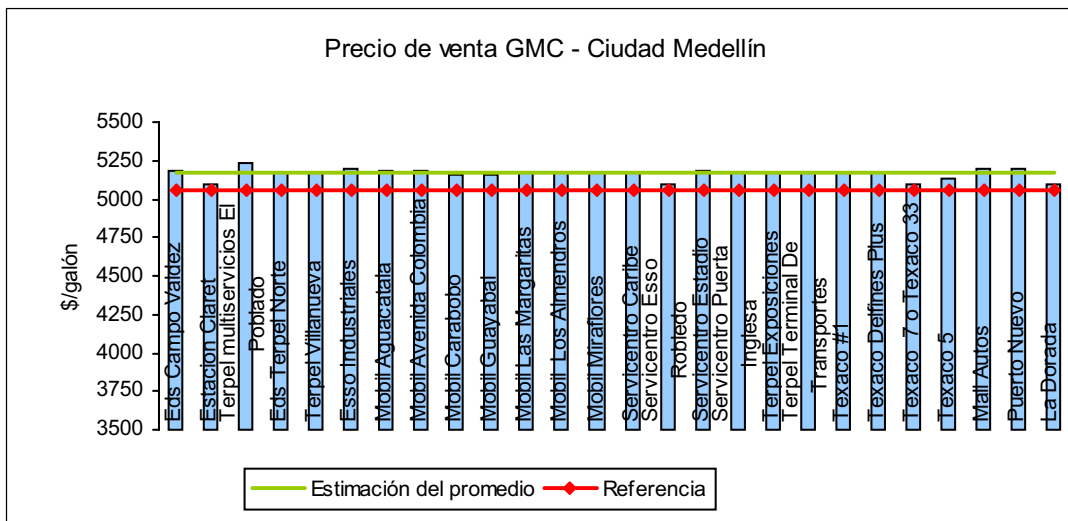


**6.8.5.MEDELLÍN (Diciembre de 2004). Fuente UPME.**

<b>Id</b>	<b>Bandera</b>	<b>Nombre</b>	<b>Dirección</b>	<b>GMC</b>	<b>G Extra</b>	<b>ACPM</b>	<b>GNV</b>
05001	Esso Mobil	Eds Campo Valdez	Carrera 49 83 182	5.185		3.531	
05002	Terpel	Estacion Claret	Transversal 51A N67B 78	5.093		3.547	
05003	Terpel	Terpel multiservicios El Poblado	Carrera 43 B 19A 61	5.237	7.017		
05009	Terpel	Eds Terpel Norte	Carrera 64C 103 GG 75	5.169	6.891	3.549	
05010	Terpel GNC	Terpel Villanueva	Carrera 56 55 29	5.175	6.906	3.557	810
05011	Esso Mobil	Esso Industriales	Carrera 48 16 A 35	5.198	6.862	3.578	
05016	Esso Mobil	Mobil Aguacatala	Carrera 48 15 sur-30	5.187	6.864		
05017	Esso Mobil	Mobil Avenida Colombia	Calle 50 64B 72	5.179	6.868	3.550	
05019	Esso Mobil	Mobil Carabobo	Calle 59 52-27	5.156	6.760	3.554	
05021	Esso Mobil	Mobil Guayabal	Carrera 50 FF 8 Sur 93	5.155	6.860	3.606	
05023	Esso Mobil	Mobil Las Margaritas	Carrera 64C 67 348	5.169	6.900	3.549	
05024	Esso Mobil	Mobil Los Almendros	Avenida 33 75C 145	5.173	6.889	3.573	
05026	Esso Mobil	Mobil Miraflores	Calle 49 27A-21	5.170	6.930	3.552	
05033	Esso Mobil	Servicentro Caribe	Carrera 64C 72-226	5.176	6.889	3.566	
05035	Esso Mobil	Servicentro Esso Robledo	Carrera 70 53-21	5.093	6.798	3.547	
05036	Esso Mobil	Servicentro Estadio	Carrera 70 49B-28	5.178	6.910	3.551	
05040	Esso Mobil	Servicentro Puerta Inglesa	Calle 49 28-25	5.170		3.551	
05044	Terpel GNC	Terpel Exposiciones	Carrera 54 35 35	5.175	6.896		810
05052	Terpel	Terpel Terminal De Transportes	Carrera 64 A 78 55	5.166	6.699	3.544	
05053	Texaco	Texaco #1	Carrera 64C 93-60	5.166	6.790	3.547	
05060	Texaco	Texaco Delfines Plus	Calle 6 sur 52-65	5.169	6.820	3.567	
05063	Texaco	Texaco 7 o Texaco 33	Avenida 33 63B 315	5.095	6.856	3.492	
05067	Texaco	Texaco 5	Carrera 70 44 23	5.135	6.740	3.489	823
05086	Esso Mobil	Mall Autos	Carrera 30 10B-22 Poblado	5.199	6.923		
05087	Esso Mobil	Puerto Nuevo	Carrera 43A 30 Sur 9	5.191	6.969		
05091	Esso Mobil	La Dorada	Calle 41 29A-35	5.100	6.800	3.500	

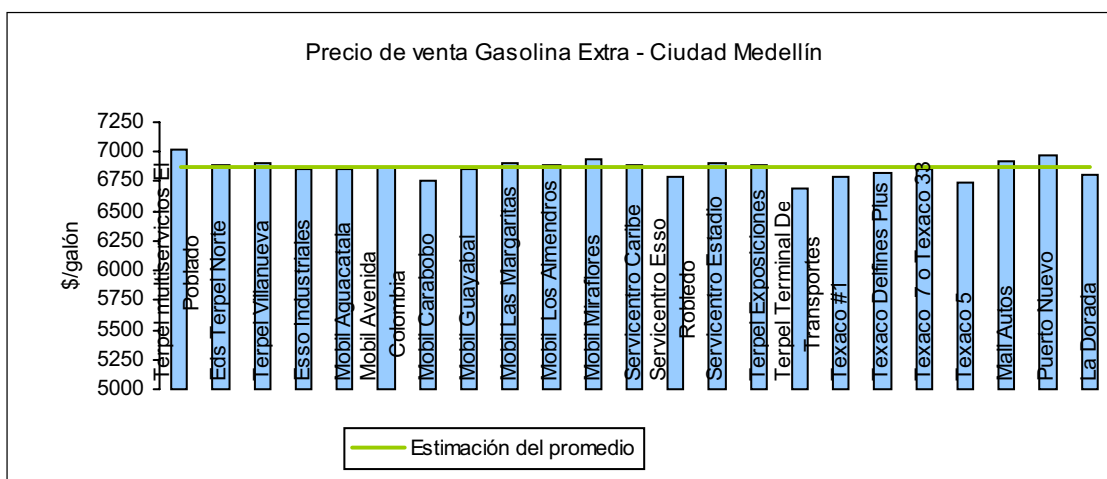


6.8.5.1 Gasolina Corriente - Medellín



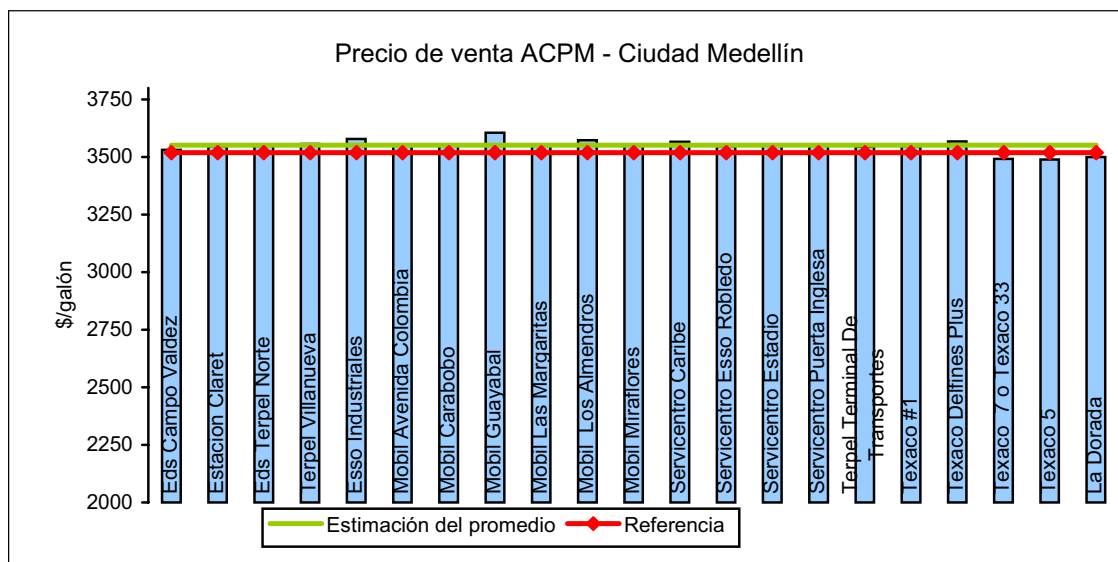
N	26
Estimación del promedio	5.165
Referencia	5.052

6.8.5.2 Gasolina Extra – Medellín



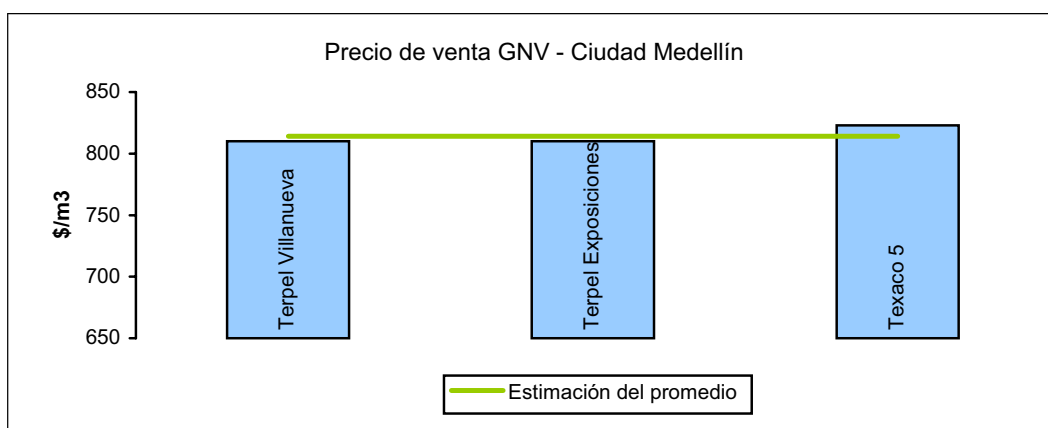
N	23
Estimación del promedio	6.868

6.8.5.3 ACPM - Medellín



N	21
Estimación del promedio	3.551
Referencia	3.519

6.8.5.4 GNV – Medellín



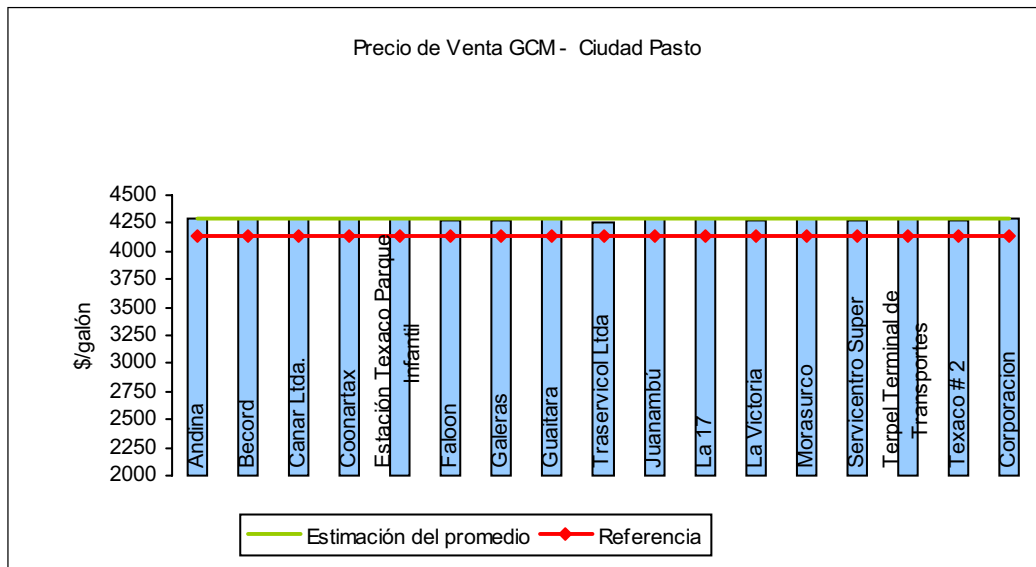
N	3
Estimación del promedio	814



6.8.6.PASTO (Diciembre de 2004). Fuente UPME.

Id	Bandera	Nombre	Dirección	GMC	G Extra	ACPM	GNV
06001	Esso Mobil	Andina	Calle 9 16A-26	4.295	5.620	3.029	
06002	Terpel	Becord	Avenida Julian Buchelli 17-23	4.285		3.080	
06004	Esso Mobil	Canar Ltda.	Calle 12 7 97	4.295	5.640	3.024	
06005	Terpel	Coonartax	Calle 2 33 10	4.285			
06009	Texaco	Estación Texaco Parque Infantil	Calle 16 B 29 89	4.295	5.720		
06010	Terpel	Falcon	Diagonal 12A 11-21 Chapal	4.280		3.050	
06011	Esso Mobil	Galeras	Calle 12 3-17 Chapal	4.277	5.800	3.080	
06012	Esso Mobil	Guaitara	Calle 12 No. 13-30	4.295		3.075	
06015	Texaco	Traservicol Ltda	Calle 12 4A 09	4.260		3.060	
06016	Esso Mobil	Juanambú	Carrera 19 23A 15	4.298	5.725	3.078	
06017	Esso Mobil	La 17	Calle 17 15-85	4.295	5.700	3.060	
06018	Terpel	La Victoria	Entrada a Briceño Km 4 occidente	4.280		3.045	
06021	Texaco	Morasurco	Calle 20 46 04	4.295	5.720	3.075	
06023	Esso Mobil	Servicentro Super	Calle 12 Kr 14 Esquina	4.280	5.625	3.050	
06027	Terpel	Terpel Terminal de Transportes	Terminal	4.290	5.630	3.070	
06028	Texaco	Texaco # 2	Avenida Americas 14 58	4.275	5.700	3.055	
06045	Terpel	Corporacion	Calle 24 entre Cr 20 y 20B	4.295	5.730	3.075	

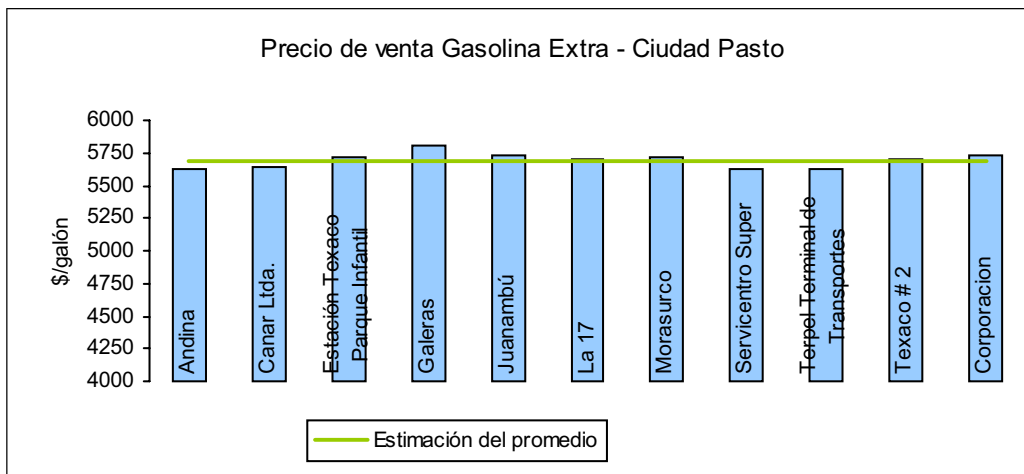
6.8.6.1 Gasolina Corriente – Pasto



N	17
Estimación del promedio	4.287
Referencia	4.138

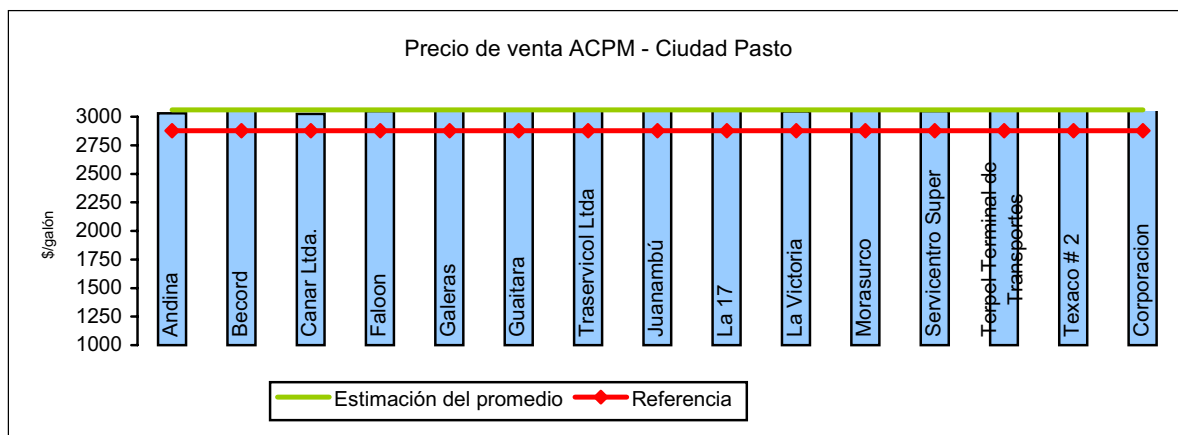


6.8.6.2 Gasolina Extra – Pasto



N	11
Estimación del promedio	5.694

6.8.6.3 ACPM – Pasto



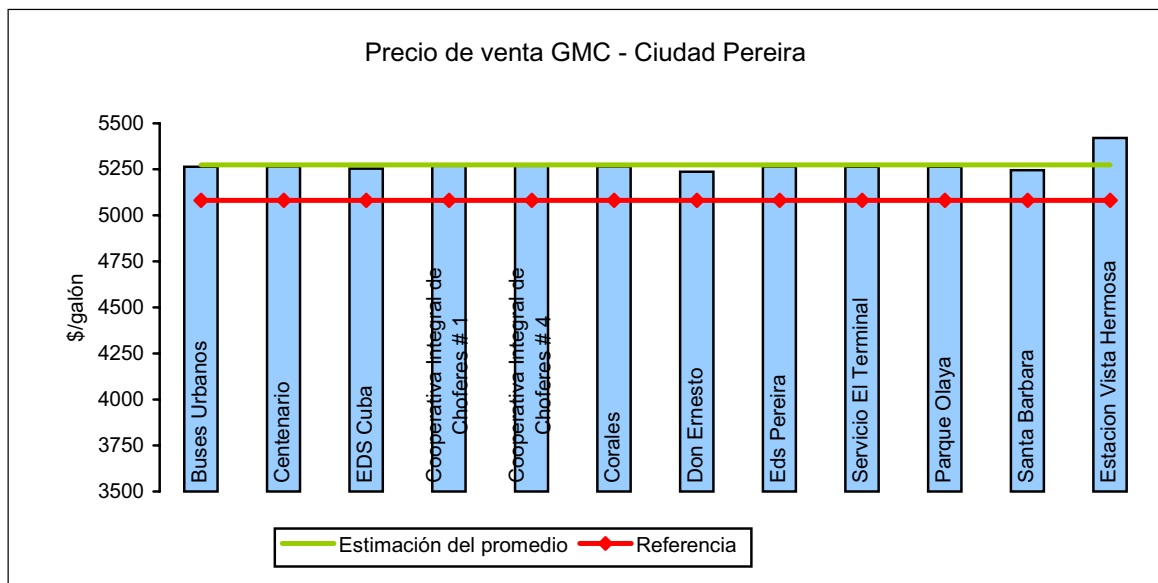
N	15
Estimación del promedio	3.060
Referencia	2.877



6.8.7.PEREIRA (Diciembre de 2004). Fuente UPME.

Id	Bandera	Nombre	Dirección	GMC	G Extra	ACPM	GNV
07001	Terpel	Buses Urbanos	Calle 17 28-25	5.264		3.670	
07002	Esso Mobil	Centenario	Carrera 7 33-13	5.266	7.080	3.674	
07003	Terpel	EDS Cuba	Avenida Américas CI 63 19-50 entrada Cuba	5.254	7.081	3.665	
07004	Terpel	Cooperativa Integral de Choferes # 1	Av 30 de agosto 27-58	5.268	7.080	3.668	
07005	Terpel	Cooperativa Integral de Choferes # 4	Avenida del Rio 5-75	5.268	7.080	3.668	
07006	Esso Mobil	Corales	Avenida Américas CI 87 2B 30	5.266	7.081	3.667	
07007	Esso Mobil	Don Ernesto	Avenida 30 de agosto 110 46	5.236	7.000	3.627	
07008	Esso Mobil	Eds Pereira	Avenida 30 de Agosto 26-72	5.266	7.081	3.667	
07011	Esso Mobil	Servicio El Terminal	Calle 17 23-157	5.264	7.081	3.667	
07015	Terpel	Parque Olaya	Avenida 30 de Agosto CI 21	5.264	7.081	3.669	
07016	Esso Mobil	Santa Barbara	Km 14 Vía Cerritos	5.245	7.030	3.630	
07024	Esso Mobil	Estacion Vista Hermosa	Centro Altigracia	5.420		3.760	
07030	Esso Mobil	Distribuidora Turin	Avenida 30 DE AGOSTO 28-15			3.660	

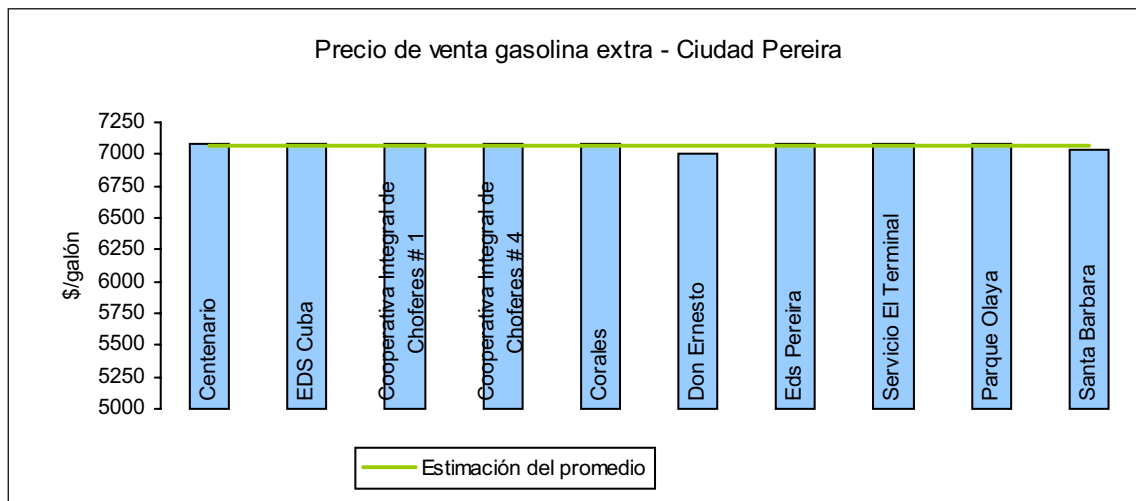
6.8.7.1 Gasolina Corriente – Pereira



N	12
Estimación del promedio	5.273
Referencia	5.082

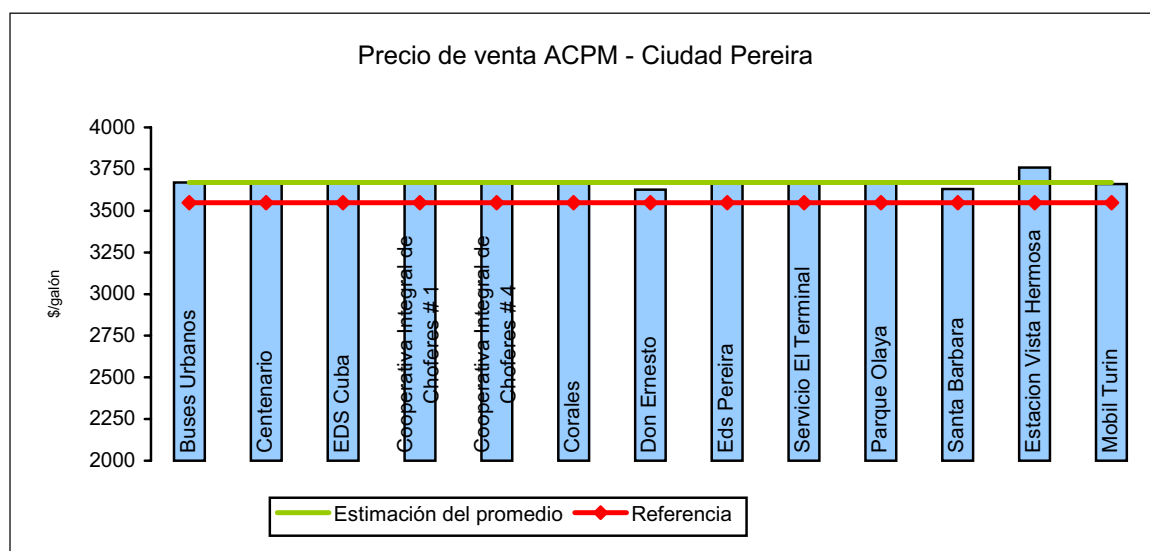


6.8.7.2 Gasolina Extra – Pereira



N	10
Estimación del promedio	7.068

6.8.7.3 ACPM – Pereira



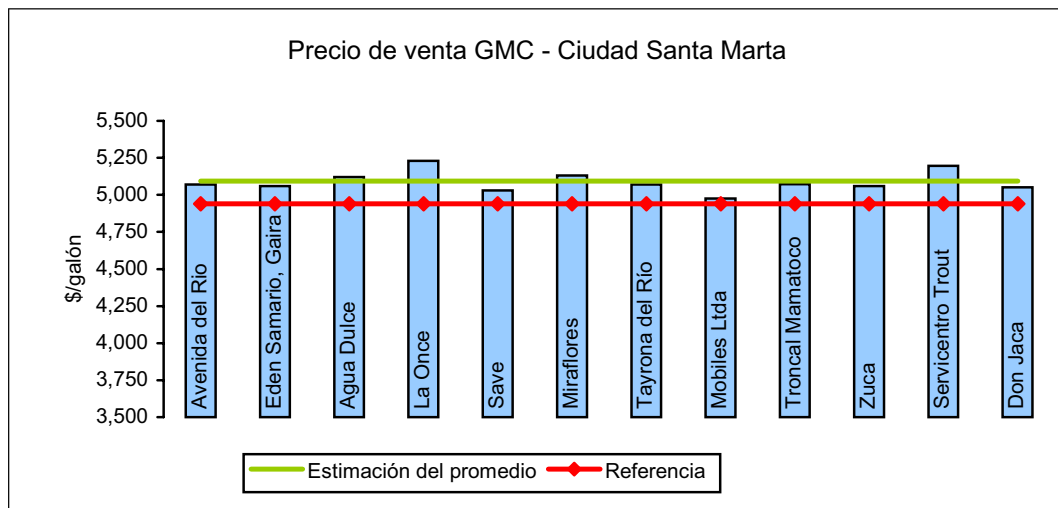
N	13
Estimación del promedio	3.669
Referencia	3.549



6.8.8.SANTA MARTA (Diciembre de 2004). Fuente UPME.

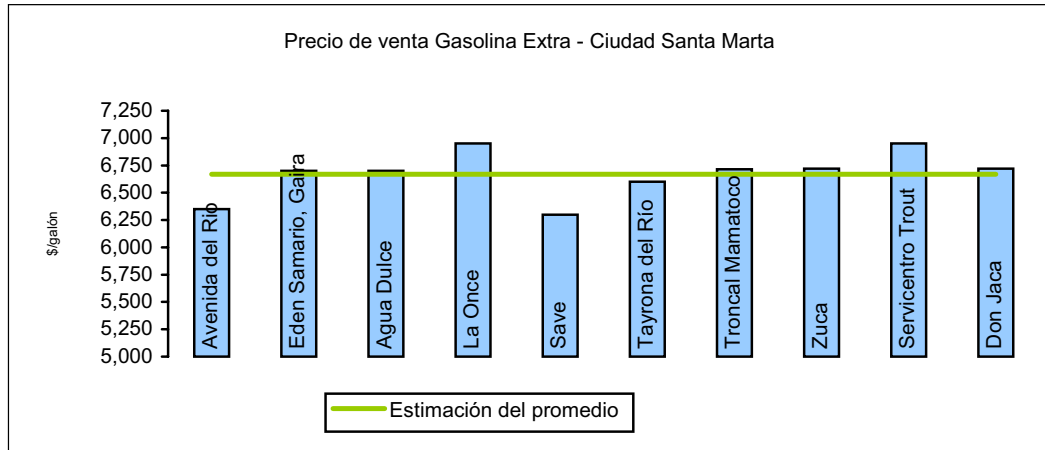
Id	Bandera	Nombre	Dirección	GMC	G Extra	ACPM	GNV
08001	Esso Mobil	Avenida del Río	Avenida el Libertador con Av del Río	5,070	6,350	3460	
08003	Terpel	Eden Samario, Gaira	Calle 14 8-26 Troncal	5,060	6,700	3,409	
08005	Texaco	Agua Dulce	Calle 30 5-44	5,120	6,700	3,430	
08007	GNC	La Concepción	Transversal del Caribe, Diagonal al Terminal				731
08010	Esso Mobil	La Once	Calle 11 12-60	5,230	6,950	3,490	
08013	Esso Mobil	Manzanares Autocentro	Carrera 4 32-79	5,030	6,300	3,500	
08014	Terpel	Miraflores	Calle 10 12-03	5,130		3,500	
08016	Terpel	Tayrona del Río	Avenida del Río # 29 - 85	5,070	6,600	3460	
08017	Esso Mobil	Mobiles Ltda	Central de Transportes	4,975		3590	
08018	Terpel	Troncal Mamatoco	Avenida Libertador Round Point Mamatoco	5,072	6,715	3432	
08019	Esso Mobil	Zuca	Transversal Troncal del Caribe Reten de gaira	5,059	6,719	3444	
08020	GNC	Tayrona	Avenida del Ferrocarril con Avenida del Río				731
08021	Texaco	Servicentro Trout	Avenida Del Ferrocarril 21 100	5,195	6,950	3490	
08025	Esso Mobil	Don Jaca	Km 19 via Cienaga	5,050	6,720	3329	

6.8.8.1 Gasolina Corriente - Santa Marta



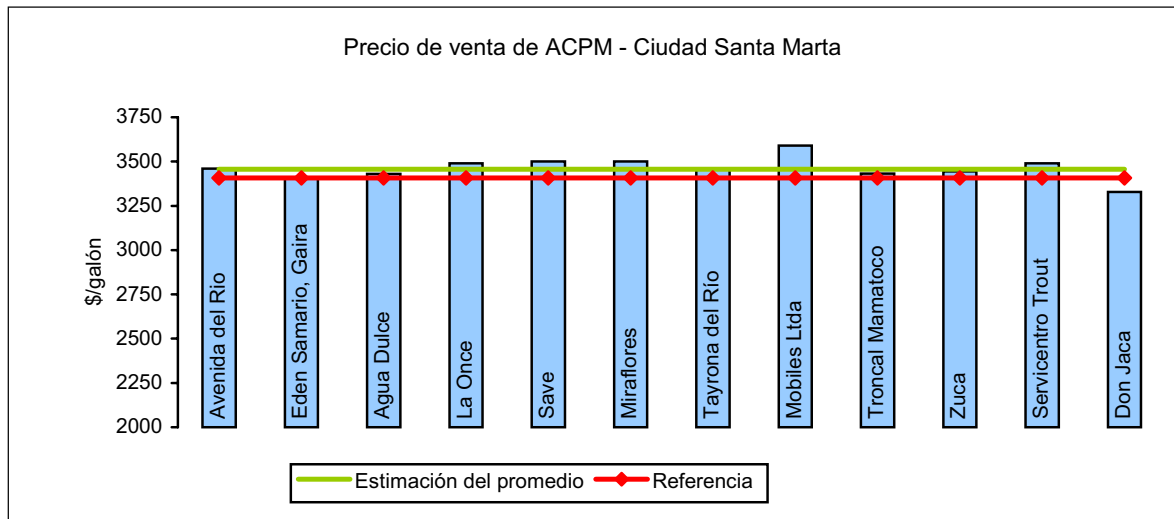
N	12
Estimación del promedio	5.093
Referencia	4.939

6.8.8.2 Gasolina Extra - Santa Marta



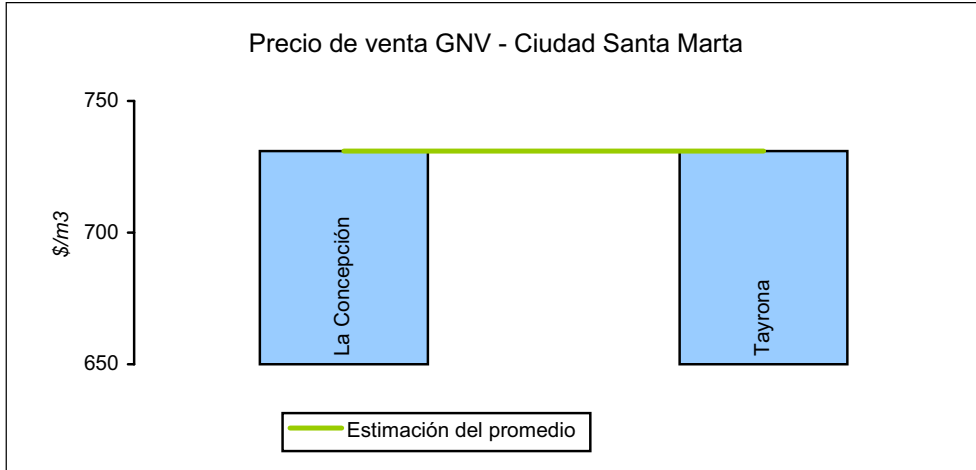
N	10
Estimación del promedio	6.670

6.8.8.3 ACPM - Santa Marta



N	11
Estimación del promedio	3.456
Referencia	3.407

6.8.8.4 GNV - Santa Marta



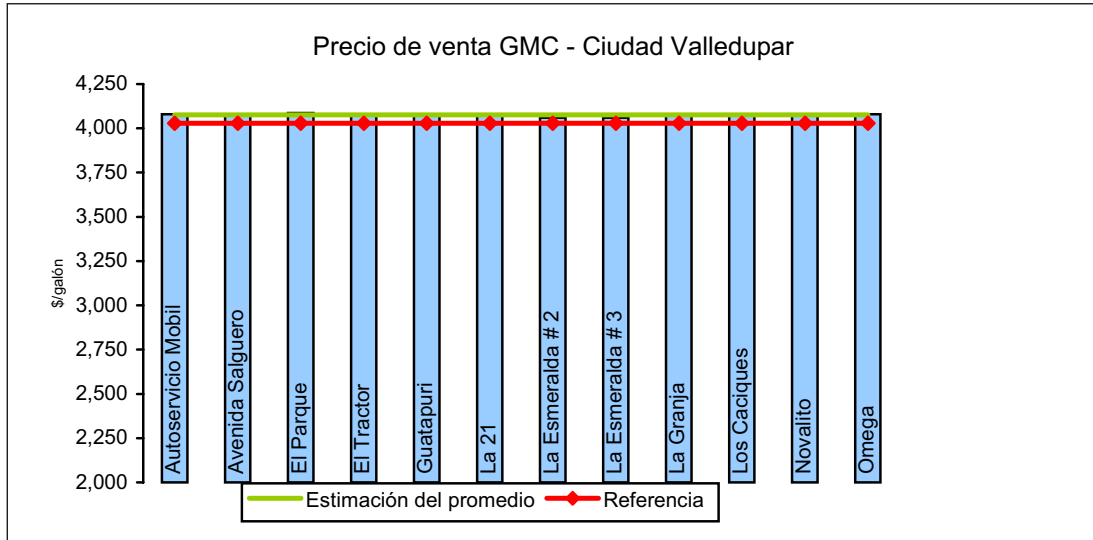
N	2
Estimación del promedio	731

6.8.9. VALLEDUPAR (Diciembre de 2004). Fuente UPME.

Id	Bandera	Nombre	Dirección	GMC	G Extra	ACPM	GNV
09001	Terpel	Autoservicio Mobil	Calle 17 15-56	4,079	5,476	2,850	
09002	Mobil	Avenida Salguero	Carrera 7A 36-48	4,080	5,465	2,830	
09005	Terpel	El Parque	Diagonal 21 44-20	4,086	5,466	2,854	
09006	Terpel Esso	El Tractor	Carrera 7 20D-36	4,076	5,476	2,854	
09007	Mobil	Guatapuri	Carrera 7 20B-113	4,079	5,476	2,854	
09009	Terpel	La 21	Carrera 18A 20B-50	4,074	5,484	2,856	
09011	Terpel	La Esmeralda # 2	Diagonal 1 No 3A-143	4,060	5,465	2,850	
09012	Terpel	La Esmeralda # 3	Carrera 7 A 45 10	4,060	5,465	2,850	
09013	Terpel	La Granja	Calle 20 No.12-30	4,079	5,456	2,854	
09014	Terpel	Los Caciques	Calle 16 19-65 La glorieta	4,079	5,476	2,850	
09015	Terpel	Novalito	Carrera 9 10-65	4,079	5,476	2,854	
09016	Terpel	Omega	Carrera 22 21-85	4,079	5,550	2,854	

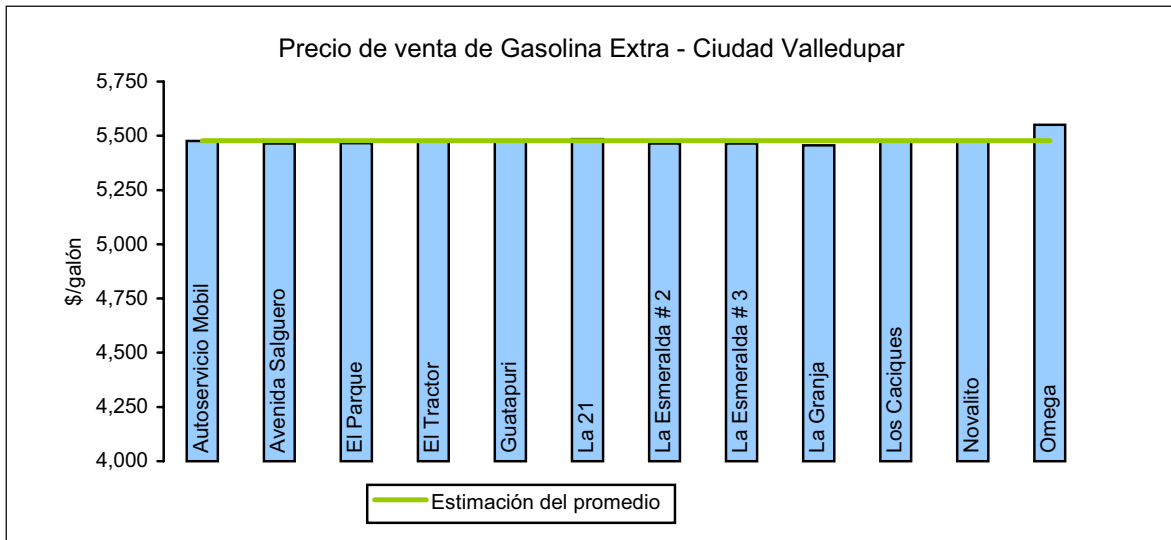


6.8.9.1 Gasolina Corriente - Valledupar



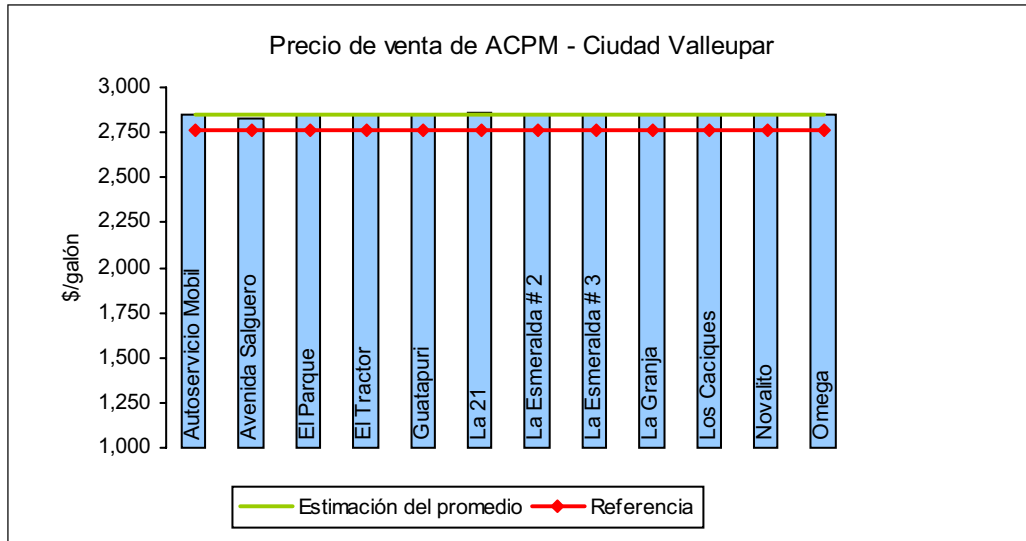
N	12
Estimación del promedio	4.076
Referencia	4.028

6.8.9.2 Gasolina Extra - Valledupar



N	12
Estimación del promedio	5.478

6.8.9.3 ACPM - Valledupar



N	12
Estimación del promedio	2.851
Referencia	2.767

6.9. Variación mensual, anual y en el año del precio promedio por ciudad

**Variación mensual:** es el cambio del precio promedio de noviembre de 2004 a diciembre de 2004.

**Variación anual:** es el cambio entre el precio de diciembre de 2003 y diciembre de 2004.

**Variación en lo corrido del año:** es el cambio entre el precio a diciembre 31 de 2003 y diciembre de 2004.

6.9.1. Variaciones ciudad de Barranquilla

			Precio promedio en surtidor			
			GCM	G. Extra	ACPM	GNV
<b>Barranquilla</b>	2003	Noviembre	4,325	5,765	2,879	630
	2003	Diciembre	4,302	5,758	2,891	630
	2004	Enero	4,368	5,796	2,849	649
	2004	Febrero	4,424	5,854	2,936	649
	2004	Marzo	4,527	5,988	2,977	689
	2004	Abril	4,674	6,125	3,046	689
	2004	Mayo	4,702	6,161	3,060	710
	2004	Junio	4,841	6,385	3,153	710
	2004	Julio	4,860	6,416	3,164	710
	2004	Agosto	4,871	6,426	3,171	710
	2004	Septiembre	4,927	6,442	3,200	731
	2004	Octubre	4,950	6,476	3,264	731
	2004	Noviembre	5,085	6,732	3,334	731
	2004	Diciembre	5,152	6,782	3,426	731
Variaciones (%)			GCM	G. Extra	ACPM	GNV
Mensual	Noviembre2004-Diciembre2004		1.32	0.74	2.76	0.00
Anual	Diciembre2003-Diciembre2004		19.76	17.78	18.51	16.03
Corrido del año	Diciembre2003-Diciembre2004		19.76	17.78	18.51	16.03
Mensual	Noviembre2003-Diciembre2003		-0.53	-0.12	0.42	0.00

6.9.2.Variaciones ciudad de Bogotá

			Precio promedio en surtidor			
			GCM	G. Extra	ACPM	GNV
<b>Bogotá</b>	2003	Noviembre	4,341	5,841	3,034	679
	2003	Diciembre	4,333	5,769	3,035	677
	2004	Enero	4,393	5,963	3,065	735
	2004	Febrero	4,455	6,026	3,103	749
	2004	Marzo	4,552	6,185	3,154	754
	2004	Abril	4,603	6,239	3,184	754
	2004	Mayo	4,648	6,275	3,219	754
	2004	Junio	4,749	6,484	3,285	760
	2004	Julio	4,805	6,510	3,291	760
	2004	Agosto	4,802	6,536	3,296	787
	2004	Septiembre	4,862	6,620	3,348	787
	2004	Octubre	4,936	6,654	3,398	787
	2004	Noviembre	5,010	6,770	3,477	788
	2004	Diciembre	5,088	6,851	3,553	788
Variaciones (%)			GCM	G. Extra	ACPM	GNV
Mensual	Noviembre2004-Diciembre2004		1.56	1.20	2.20	0.00
Anual	Diciembre2003-Diciembre2004		17.42	18.76	17.08	16.40
Corrido del año	Diciembre2003-Diciembre2004		17.42	18.76	17.08	16.40
Mensual	Noviembre2003-Diciembre2003		-0.18	-1.23	0.03	-0.29



**6.9.3. Variaciones ciudad de Bucaramanga**

		Precio promedio en surtidor				
		GCM	G. Extra	ACPM	GNV	
<b>Bucaramanga</b>	2003	Noviembre	4,308	5,468	2,993	600
	2003	Diciembre	4,303	5,685	2,989	670
	2004	Enero	4,375	5,795	3,025	670
	2004	Febrero	4,442	5,850	3,074	670
	2004	Marzo	4,541	5,924	3,128	670
	2004	Abril	4,600	6,035	3,161	670
	2004	Mayo	4,642	6,088	3,198	670
	2004	Junio	4,756	6,237	3,261	670
	2004	Julio	4,803	6,354	3,271	670
	2004	Agosto	4,803	6,368	3,271	670
	2004	Septiembre	4,856	6,398	3,315	670
	2004	Octubre	4,928	6,502	3,364	737
	2004	Noviembre	5,006	6,654	3,451	737
	2004	Diciembre	5,102	6,714	3,544	737
<b>Variaciones (%)</b>		<b>GCM</b>	<b>G. Extra</b>	<b>ACPM</b>	<b>GNV</b>	
Mensual	Noviembre2004-Diciembre2004	1.92	0.90	2.71	0.00	
Anual	Diciembre2003-Diciembre2004	18.57	18.09	18.58	10.00	
Corrido del año	Diciembre2003-Diciembre2004	18.57	18.09	18.58	10.00	
Mensual	Noviembre2003-Diciembre2003	-0.12	3.97	-0.13	11.67	



6.9.4.Variaciones ciudad de Cali

		Precio promedio en surtidor				
		GCM	G. Extra	ACPM	GNV	
<b>Cali</b>	2003	Noviembre	4,431	6,229	3,091	680
	2003	Diciembre	4,438	6,249	3,097	680
	2004	Enero	4,500	6,308	3,114	700
	2004	Febrero	4,561	6,384	3,151	700
	2004	Marzo	4,655	6,508	3,212	735
	2004	Abril	4,689	6,477	3,227	735
	2004	Mayo	4,773	6,672	3,301	746
	2004	Junio	4,890	6,845	3,381	757
	2004	Julio	4,938	6,876	3,396	757
	2004	Agosto	4,940	6,879	3,397	757
	2004	Septiembre	4,987	6,398	3,315	757
	2004	Octubre	5,057	6,955	3,482	780
	2004	Noviembre	5,131	7,109	3,563	780
	2004	Diciembre	5,206	7,108	3,635	780
Variaciones (%)			GCM	G. Extra	ACPM	GNV
Mensual	Noviembre2004-Diciembre2004		1.46	-0.01	2.02	0.00
Anual	Diciembre2003-Diciembre2004		17.31	13.75	17.37	14.71
Corrido del año	Diciembre2003-Diciembre2004		17.31	13.75	17.37	14.71
Mensual	Noviembre2003-Diciembre2003		0.16	0.32	0.19	0.00



6.9.5.Variaciones ciudad de Medellín

			Precio promedio surtidor			
			GCM	G. Extra	ACPM	GNV
Medellín	2003	Noviembre	4,407	5,905	3,005	730
	2003	Diciembre	4,402	5,905	3,012	730
	2004	Enero	4,470	5,985	3,027	740
	2004	Febrero	4,525	6,052	3,061	740
	2004	Marzo	4,620	6,186	3,115	760
	2004	Abril	4,678	6,264	3,148	770
	2004	Mayo	4,725	6,326	3,196	770
	2004	Junio	4,833	6,526	3,282	785
	2004	Julio	4,880	6,556	3,294	785
	2004	Agosto	4,880	6,568	3,297	785
	2004	Septiembre	4,941	6,615	3,344	814
	2004	Octubre	5,006	6,640	3,390	814
	2004	Noviembre	5,088	6,782	3,478	814
	2004	Diciembre	5,165	6,868	3,551	814
Variaciones (%)			GCM	G. Extra	ACPM	GNV
Mensual	Noviembre2004-Diciembre2004		1.51	1.27	2.10	0.00
Anual	Diciembre2003-Diciembre2004		17.33	16.31	17.90	11.51
Corrido del año	Diciembre2003-Diciembre2004		17.33	16.31	17.90	11.51
Mensual	Noviembre2003-Diciembre2003		-0.11	0.00	0.23	0.00



6.9.6.Variaciones ciudad de Pasto

			Precio promedio en surtidor			
			GCM	G. Extra	ACPM	GNV
<b>Pasto</b>	2003	Noviembre	3,543	4,794	2,514	
	2003	Diciembre	3,555	4,797	2,525	
	2004	Enero	3,626	4,918	2,557	
	2004	Febrero	3,673	4,980	2,588	
	2004	Marzo	3,711	5,008	2,622	
	2004	Abril	3,789	5,115	2,664	
	2004	Mayo	3,820	5,152	2,688	
	2004	Junio	3,947	5,345	2,771	
	2004	Julio	3,995	5,368	2,800	
	2004	Agosto	3,996	5,376	2,790	
	2004	Septiembre	4,050	5,463	2,842	
	2004	Octubre	4,125	5,479	2,906	
	2004	Noviembre	3,543	4,794	2,514	
	2004	Diciembre	4,287	5,694	3,060	
Variaciones (%)			GCM	G. Extra	ACPM	GNV
Mensual	Noviembre2004-Diciembre2004		1.90	0.67	2.58	
Anual	Diciembre2003-Diciembre2004		20.59	18.70	21.19	
Corrido del año	Diciembre2003-Diciembre2004		20.59	18.70	21.19	
Mensual	Noviembre2003-Diciembre2003		0.34	0.06	0.44	



6.9.7.Variaciones ciudad de Pereira

			Precio promedio en surtidor			
			GCM	G. Extra	ACPM	GNV
Pereira	2003	Noviembre	4,459	6,061	3,101	
	2003	Diciembre	4,453	6,063	3,099	
	2004	Enero	4,512	6,142	3,109	
	2004	Febrero	4,562	6,158	3,142	
	2004	Marzo	4,662	6,348	3,197	
	2004	Abril	4,687	6,365	3,211	
	2004	Mayo	4,725	6,416	3,247	
	2004	Junio	4,881	6,682	3,352	
	2004	Julio	4,934	6,720	3,370	
	2004	Agosto	4,944	6,738	3,377	
	2004	Septiembre	5,021	6,790	3,431	
	2004	Octubre	5,111	6,837	3,497	
	2004	Noviembre	5,191	7,007	3,588	
	2004	Diciembre	5,273	7,068	3,669	
Variaciones (%)			GCM	G. Extra	ACPM	GNV
Mensual	Noviembre2004-Diciembre2004		1.58	0.86	2.25	
Anual	Diciembre2003-Diciembre2004		18.41	16.57	18.38	
Corrido del año	Diciembre2003-Diciembre2004		18.41	16.57	18.38	
Mensual	Noviembre2003-Diciembre2003		-0.13	0.03	-0.06	



6.9.8.Variaciones ciudad de Santa Marta

		Precio promedio en el surtidor				
		GCM	G. Extra	ACPM	GNV	
<b>Santa Marta</b>	2003	Noviembre	4,331	5,739	2,923	640
	2003	Diciembre	4,324	5,760	2,951	640
	2004	Enero	4,365	5,821	2,951	659
	2004	Febrero	4,419	5,877	3,018	649
	2004	Marzo	4,506	5,975	3,043	689
	2004	Abril	4,559	6,034	3,088	689
	2004	Mayo	4,620	6,121	3,122	710
	2004	Junio	4,734	6,237	3,169	710
	2004	Julio	4,789	6,295	3,184	710
	2004	Agosto	4,796	6,309	3,197	710
	2004	Septiembre	4,840	6,381	3,233	731
	2004	Octubre	4,890	6,403	3,291	731
	2004	Noviembre	4,948	6,484	3,344	731
	2004	Diciembre	5,093	6,670	3,456	731
Variaciones (%)			GCM	G. Extra	ACPM	GNV
Mensual	Noviembre2004-Diciembre2004		2.93	2.87	3.35	0.00
Anual	Diciembre2003-Diciembre2004		17.78	15.81	17.12	14.22
Corrido del año	Diciembre2003-Diciembre2004		17.78	15.81	17.12	14.22
Mensual	Noviembre2003-Diciembre2003		-0.16	0.37	0.96	0.00



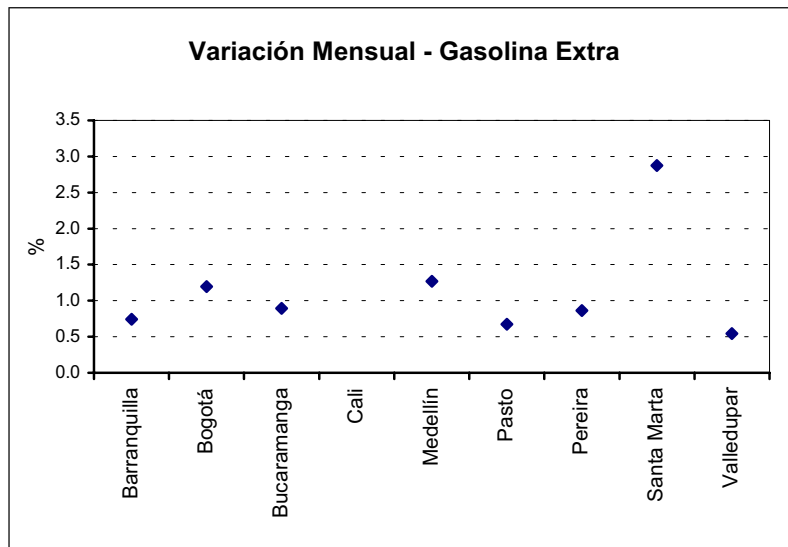
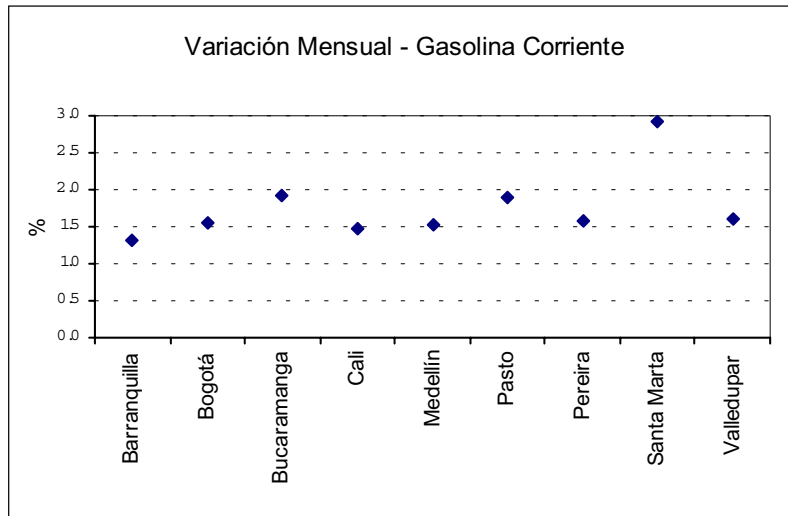
**6.9.9. Variaciones ciudad de Valledupar**

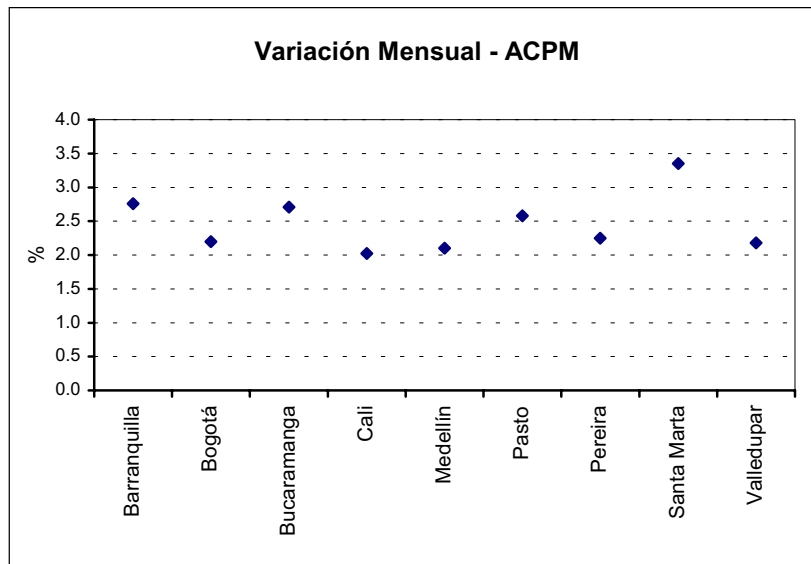
			Precio promedio en surtidor			
			GCM	G. Extra	ACPM	GNV
<b>Valledupar</b>	2003	Noviembre	3,416	4,657	2,403	
	2003	Diciembre	3,416	4,657	2,403	
	2004	Enero	3,461	4,738	2,412	
	2004	Febrero	3,509	4,793	2,441	
	2004	Marzo	3,528	4,820	2,433	
	2004	Abril	3,620	4,919	2,496	
	2004	Mayo	3,636	4,933	2,514	
	2004	Junio	3,759	5,180	2,603	
	2004	Julio	3,806	5,209	2,617	
	2004	Agosto	3,818	5,223	2,634	
	2004	Septiembre	3,877	5,265	2,679	
	2004	Octubre	3,938	5,279	2,723	
	2004	Noviembre	4,012	5,448	2,790	
	2004	Diciembre	4,076	5,478	2,851	
Variaciones (%)			GCM	G. Extra	ACPM	GNV
Mensual	Noviembre2004-Diciembre2004		1.60	0.54	2.18	
Anual	Diciembre2003-Diciembre2004		19.32	17.62	18.64	
Corrido del año	Diciembre2003-Diciembre2004		19.32	17.62	18.64	
Mensual	Noviembre2003-Diciembre2003		0.00	0.00	0.00	



## 7. ANÁLISIS DE VARIACIONES

### 7.1. Comparativo entre ciudades de la variación mensual por tipo de combustible





El cálculo de variación mensual se realizó para todas las ciudades y por cada tipo de combustible.

En gasolina corriente, la variabilidad mensual más alta se presentó en la ciudad de Santa Marta con un valor cercano al 3 % y la variación más baja se presentó en la ciudad de Barranquilla, comportamiento inverso al mes anterior. En promedio el aumento fue del 1.7 % para las 9 ciudades.

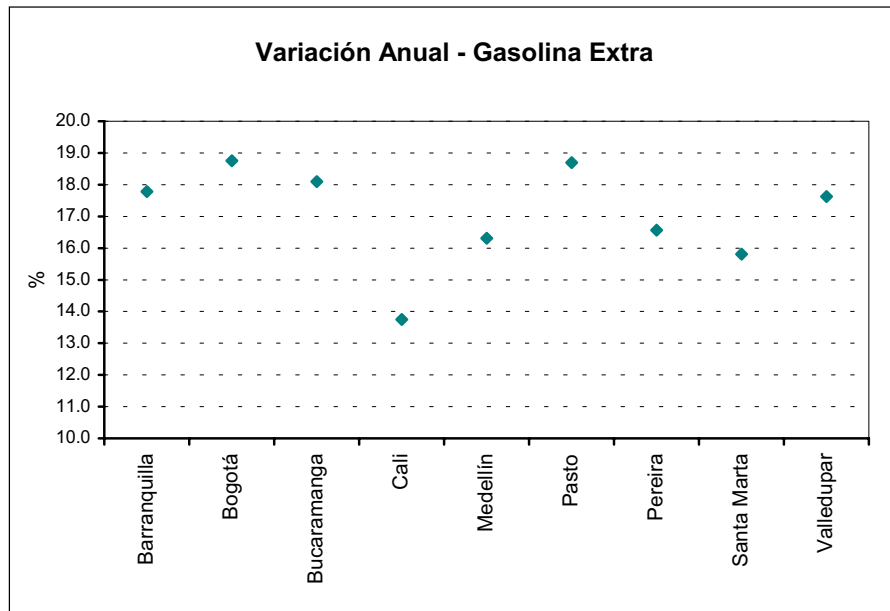
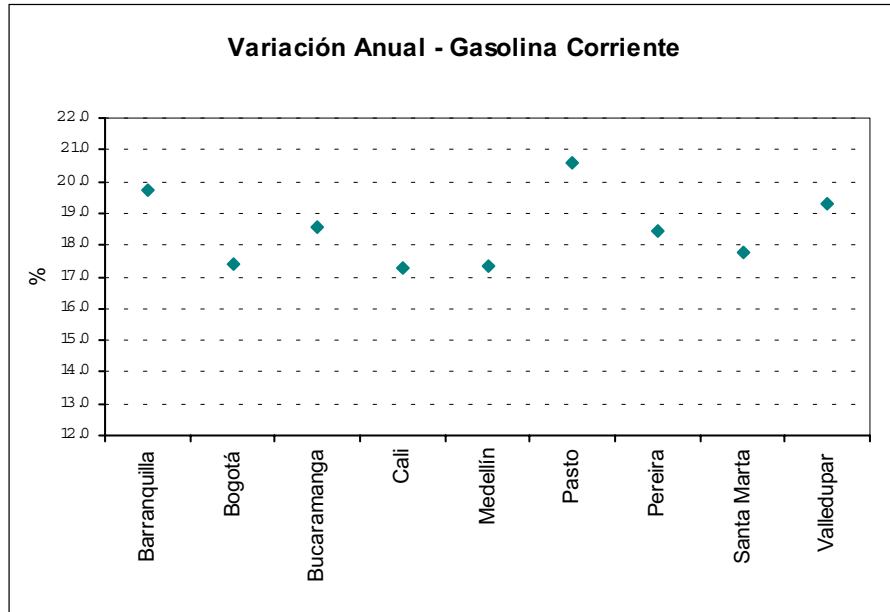
La variación más alta de gasolina extra se dio en la ciudad de Santa Marta (2,9%). El promedio para las ciudades restantes, cuyo comportamiento fue similar, fue de 1%.

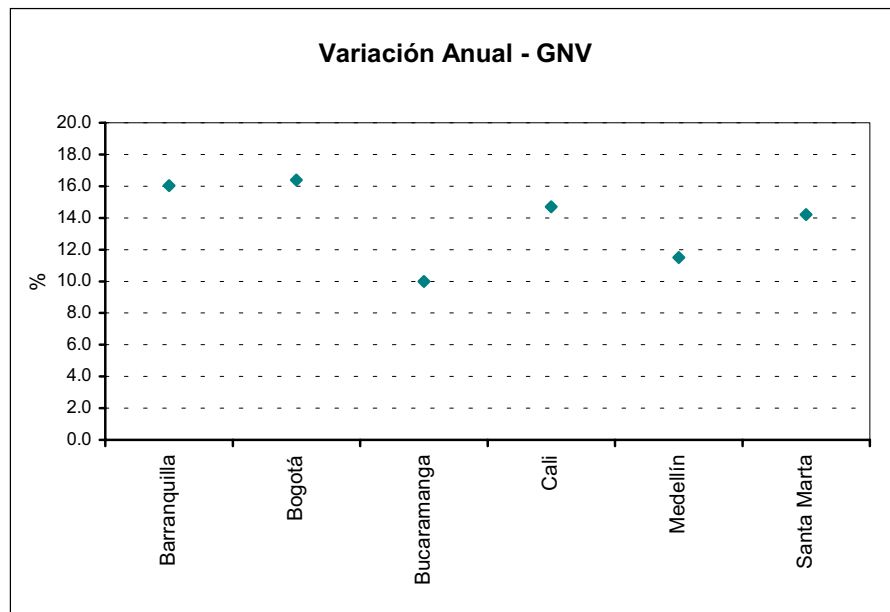
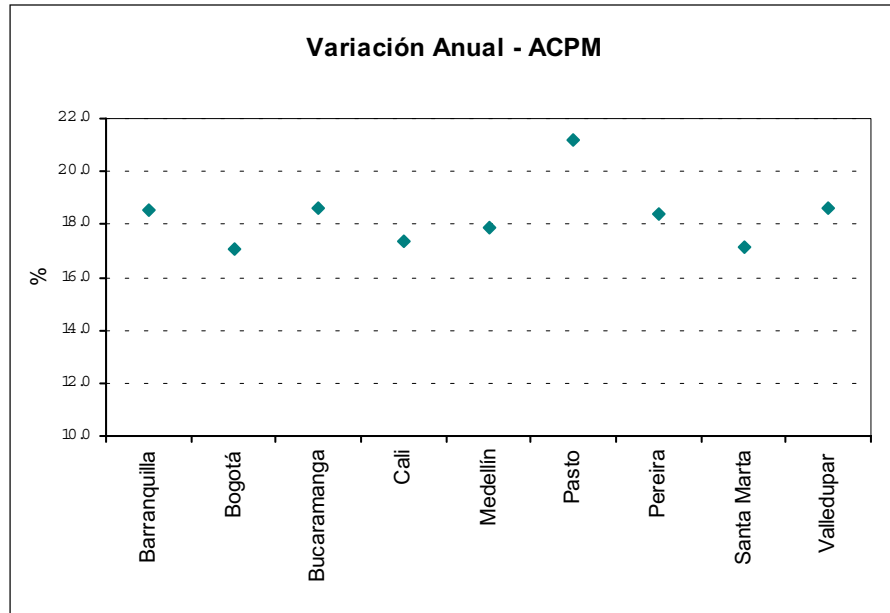
En ACPM, la variación fue entre 2 y 3,4%, más baja en las ciudades de Cali, Medellín y Valledupar y más alta en Santa Marta.

No se presentó variación en el precio de GNV.



7.2. Comparativo entre ciudades de la variación anual por tipo de combustible (equivalente a la variación en lo corrido del año para éste mes).







## UNIDAD DE PLANEACION MINERO-ENERGETICA

---

En las gráficas de variación durante el último año (diciembre 2003 – diciembre 2004), se aprecia un incremento de alrededor del 18% para gasolina corriente, extra y ACPM. La variación en el precio del GNV es más bajo, aproximadamente el 15%.

Al igual que para los meses anteriores, la variación más alta en gasolina corriente se presentó en la ciudad de Pasto (21 %) y la más baja en Bogotá, Cali, Medellín y Santa Marta. La variación más alta de gasolina extra fue en Pasto y Bucaramanga y la más baja en Cali y Santa Marta. La variación más alta de ACPM también se presentó en la ciudad de Pasto (21%).

La variación de GNV es en general del 15%. La más alta se presenta en Barranquilla y Bogotá.

REPUBLICA DE COLOMBIA  
MINISTERIO DE MINAS Y ENERGIA

**UNIDAD DE PLANEACION MINERO-ENERGETICA**



---

**PRECIOS EN SURTIDOR Y VALLA POR CIUDAD Y POR  
ESTACIÓN**

**DICIEMBRE DE 2004**



Diciembre				Bandera	Precios en el surtidor				Precios en la valla			
Ciudad	#	Nombre	Dirección		GCM	G.Extra	ACPM	GNV	GCM	Extra	ACPM	GNV
Barranquilla	01003	Alto Prado	Carrera 51B 75-171	Esso Mobil	5142	6809			5142	6809		
	01005	Autocentro San Joerge Ltda	Carrera43 68-13	Esso Mobil	5142	6804			5142	6804		
	01006	Avenida del Rio - Servicio priv	Carrera 43 5-100	GNC				731				731
	01012	Cevillar	Calle 47 18-141	Esso Mobil	5140		3349		5140		3349	
	01018	Coopetran	Via al Aeropuerto	Esso Mobil	5140	6750	3420		5140	6750	3420	
	01020	Cordialidad	Calle 47 21B-191	Esso Mobil	5070	6748	3348		5070	6748	3348	
	01022	Distribuciones Grupo Caribe	Calle 6 42 18	GNC				731				731
	01024	Eds Mobil Libano	Carrera 45 58 27	Terpel	5140	6765			5140	6765		
	01028	Esso # 14 Altamira	Calle 82 46-31	Esso Mobil	5225	6755			5225	6755		
	01036	Esso Boston ( antes Transran	Carrera 43 66 43	Esso Mobil	5147	6809	3432		5147	6809	3432	
	01041	La 17	Calle 17 18-96	Esso Mobil	5150	6770	3440		5150	6770	3440	
	01052	Metropolitana	Calle 110 37-86	Esso Mobil	5142	6809	3495		5142	6809	3495	
	01059	Porvenir Paraiso	Carrera 47 6 120	GNC			3430	731			3430	731
	01062	Puerta de Oro	Calle 30 24 17	Terpel	5150	6755	3440	731	5150	6755	3440	731
	01064	Regional	Carrera 24 44-44	terpel	5150	6770	3430		5150	6770	3430	
	01065	Ribera	Carrera 88 Salida Puente Puma	GNC				731				731
	01074	Siete de Abril	Calle 51A 12s -125	GNC				731				731
	01077	Taxis Barranquilla	Calle 76 45-43	Esso Mobil				731				731
	01078	Terminal de Transportes Barr	Terminal de Transportes B/quilla	Terpel	5140		3420		5140		3420	
	01082	Texaco # 13	Calle 17 Cra 38 Esquina	Texaco	5142	6765	3390		5142	6765	3390	
	01086	Texaco # 4	Calle 73 41D-19	Texaco	5147	6809			5147	6809		
01088	Texaco # 9	Calle 42 40-15	Texaco	5147	6770	3430		5147	6770	3430		
01089	Transdiaz Flota Roja	Carrera 43 5 10	Esso Mobil			3420	731			3420	731	
01092	Via 40	Via 40 Cl 66 y 67	GNC	5150	6809	3440	731	5150	6809	3440	731	
01094	Villa Estadio	Calle 64 14A-10 Entrada Termin	GNC				731				731	
01100	Metroparque	CIRCUNV. CON CORDIALIDAD	Texaco	5147	6809	3430		5147	6809	3430		
01102	Torcoroma	Calle 96A 46-170	Esso Mobil	5225	6755			5225	6755			
01108	Barranquilla	Calle 30 20-189	Esso Mobil	5150	6770	3440		5150	6770	3440		
01112	Sobusa - Los angeles	Calle 3 43-22	Esso Mobil			3420				3420		

Máximo	5,225	6,809	3,495	731
Mínimo	5,070	6,748	3,348	731
Estimación del precio promedio	5,152	6,782	3,426	731
MODA	5,150	6,809	3,420	731
Desviación estandar	31	25	34	0



Diciembre				Bandera	Precios en el surtidor				Precios en la valla			
Ciudad	#	Nombre	Dirección		GCM	G.Extra	ACPM	GNV	GCM	Extra	ACPM	GNV
Bogotá	02020	Brio Techo	Calle 26a sur 64a 39	Brio	5060		3315		5060		3315	
	02036	Ciudad Bolivar	Diagonal 61 SUR 22-36	Texaco	5087		3553		5087		3553	
	02038	Calle 122	Avenida 19 122-33	Terpel	5085	6840	3550		5110	6840	3550	
	02039	Calle 45	Calle 45 16 30	Shell	5087	6875			5087	6875		
	02043	Cootranspensilvania sur	Avenida Gaitan Cortes Cl 70 sur	Esso Mobil	5079		3549	790	5079		3549	790
	02082	Kl Ltda	Carrera 7 84 91	Esso Mobil	5115	6938			5115	6938		
	02091	La Llanta Baja	Calle 129 43-21	Esso Mobil	5093.5	6825	3580		5139	6825	3580	
	02095	La Soledad	Carrera 19 40-75	Esso Mobil	5090	6800			5090	6800		
	02125	Mobil Salitre	Calle 33B 68 D-50	Esso Mobil	5087	6979	3559	788	5087	6979	3559	788
	02146	Puente Aereo	Avenida El Dorado 97 60	Esso Mobil	5091	6800	3559		5111	6800	3559	
	02161	San Lazaro	Calle 142 16 04 (Av 19)	Esso Mobil	5131	6845			5131	6845		
	02173	Santa Lucia	Carrera 16B 55 A 59 Sur	Terpel	5081		3554	788	5086		3554	788
	02175	Santa Maria del Lago	Calle 68 73A-21	Esso Mobil	5145	6880	3605		5145	6880	3605	
	02179	Spring	Calle 133 37 76	Shell	5122	6887	3590		5122	6887	3590	
	02190	Terminal interno	Carrera 69 D 31 10 Patio Interno	Esso Mobil	5090		3562		5090		3562	
	02193	Terpel Avenida Ciudad de Ca	Carrera 93 12A 80	Terpel	5093	6677	3551	788	5093	6677	3551	788
	02199	Terpel La Estancia	Autp Sur No 75 21	Terpel	5096		3562	788	5096		3562	788
	02228	Texaco # 32	Carrera 7 153 04	Texaco	5099	6825	3550		5099	6825	3550	
	02234	Texaco # 9	Avenida 6 27 80	Texaco	5089	6860	3560		5089	6860	3560	
	02242	Venecia	Diagonal 52B 51-03 sur	Esso Mobil	5000		3530		5000		3530	
	02256	Santa Anita	Carrera 7 10-06 S	Esso Mobil	5064		3534		5064		3534	
	02271	Avenida 3	Carreraa 3 20-18	Esso Mobil	5087	6917	3556		5087	6917	3556	
	02292	Mobil de Transporte Ltda	Carrera 69B 31-10	Esso Mobil	5090		3562		5090		3562	
	02318	Movil Las Villas	Avenida Suba Cl 129	Esso Mobil								
	02350	Laureles	Callel 62 115A 89	Brio	5087		3554		5087		3554	
	02352	Villa alsacia	Diagonal 12 71G 53	Brio	5087	6820	3554		5087	6820	3554	
	02362	Exito Americas	Avenida Americas 68A 94	Terpel	5085	6860			5085	6860		
	02368	Cruz Roja	Avenida 68 67 B 05	Terpel	5087	6887	3553		5087	6887	3553	
	02376	Ciudad de cali	Carrera 82 13C 51	Terpel	5095		3552		5095		3552	
	02379	Estacion Estrella de Oriente	Transversal 14 Este 73 29 Sur	Terpel	5095		3553		5095		3553	
	02411	Terpel Calle 26	Calle 26 22 60	Terpel	5085	6807	3548		5085	6807	3548	
	02412	Mochuelo	Calle 104 # 13 19	Brio	5096	6840	3580		5096	6840	3580	
02414	Terminal Bogotá	Carreraa 69 D 32A 66 (Terminal	Terpel	5047		3425		5047		3425		
Máximo					5,145	6,979	3,605	790				
Mínimo					5,000	6,677	3,315	788				
Estimación del precio promedio					5,088	6,851	3,553	788				
MODA					5,087	6,840	3,553	788				
Desviación estandar					24	63	55	1				



Diciembre				Bandera	Precios en el surtidor				Precios en la valla			
Ciudad	#	Nombre	Dirección		GCM	G.Extra	ACPM	GNV	GCM	Extra	ACPM	GNV
Bucaramanga	03001	La Hormiga	Carrera 15 11-07	Esso Mobil	5100	6700	3540		5100	6700	3540	
	03002	Bolivar	Carrera 15 9-34	Terpel	5116	6709	3561		5116	6709	3561	
	03004	Caribe	Carrera 15 13-17	Terpel	5108	6710	3580					
	03005	Centenario	Avenida Quebrada Seca18-74	Terpel	5117	6790	3561		5117	6790	3561	
	03006	Ciudad Bonita	Avenida Quebrada Seca 17-15	Terpel	5116	6710	3561					
	03008	Cotaxi-La Gacela	Calle 19 16 58	Esso Mobil	4900		3300					
	03009	Dagar	Calle 31 21-39	Esso Mobil	5116	6720	3566		5116	6720	3566	
	03010	El Bosque	Avenida El Bosque 23-218	Terpel	5116	6709	3561		5116	6709	3561	
	03011	El Bueno	Transversal Central Metropolitana 13B-30	Terpel	5116	6709	3561		5116	6709	3561	
	03012	El Libertador	Carrera 15 20-78	Terpel	5100	6700	3510					
	03018	La Flora	Transversal AV Oriental metropolitana 89 122	Terpel	5116	6709			5116	6709		
	03020	La Metropolitana	Terminal de Transporte	Terpel	5116		3560					
	03024	La Rosita	Avenida La Rosita 20-02	Terpel	5116	6709	3561	737	5116	6709	3561	737
	03025	La Virgen	Carrera 15 3 28	Terpel	5100	6710	3579		5100	6710	3579	
	03027	Del Norte	Km1 Via Pamplona	Esso Mobil	5109	6710	3560					
	03028	Real de Minas	Carrera 17C 56 10	Terpel	5116	6709	3561		5116	6709	3561	
	03029	San Gabriel	Carrera 27 58-36	Terpel	5116	6709			5116	6709		
	03030	Santa Marta	Carrera 15 6 37	Terpel	5115	6710	3569		5115	6710	3569	
	03031	Sol de Oriente	Calle 32 33A 10	Terpel	5116	6709			5116	6709		
	03032	Terpel Rio Frio	Anillo Vial 21-01	Terpel	5116	6709		737				
03033	Transcolombia	Carrera 15 3-86	Terpel			3560						
03043	Puente la Cemento	KM 4 Via al Mar	Terpel	5116		3561						

Máximo	5,117	6,790	3,580	737
Mínimo	4,900	6,700	3,300	737
Estimación del precio promedio	5,102	6,714	3,544	737
MODA	5,116	6,709	3,561	737
Desviación estandar	47	20	63	0



Diciembre				Bandera	Precios en el surtidor				Precios en la valla			
Ciudad	#	Nombre	Dirección		GCM	G.Extra	ACPM	GNV	GCM	Extra	ACPM	GNV
Cali	04001	Belalcazar	Carrera 1 43-20	Esso Mobil	5153	6985	3598		5153	6985	3598	
	04002	Buses Amarillo Crema	Calle 54 28D 137	GNC			780					780
	04007	Caribe - Esso	Carrera 78A 5-30	Esso Mobil	5260	7190			5260	7190		
	04009	Centralia	Avenida 2 31N -10	Texaco	5191		3645		5191		3645	
	04013	El Porton	Calle 70 1 65	Esso Mobil	5140	6781	3592		5140	6781	3592	
	04019	Servicentro Esso La Floresta	Carrera 15 34-00	Esso Mobil	5188	7040	3638		5188	7040	3638	
	04028	Terminal de Transportes	Avenida 3 Nte 30 00	Esso Mobil	5113	7096	3566		5113	7096	3566	
	04029	Mobil Globollantas	Carrera 10 40-52	Esso Mobil	5246	7219	3696		5246	7219	3696	
	04033	Mobil El Lido	Calle 5 44-24	Esso Mobil	5259	7205	3699		5259	7205	3699	
	04035	Nueva Granada	Carrera 39 Cl 23 Esquina	Terpel	5230	7266	3664		5230	7266	3664	
	04041	Samán	Calle 26 Trl 25-10	Esso Mobil	5218	6913	3636		5218	6913	3636	
	04046	Servicentro Esso El Paso	Calle 25 7A-34	Esso Mobil	5246	7189	3652		5246	7189	3652	
	04052	Terminal - Texaco # 33	Calle 30N 2BN 160	Texaco	5190		3644		5190		3644	
	04055	Terpel El Grande	Carrera 39 32A-10	Terpel	5236				5236			
	04056	Terpel El Obrero	Carrera 10 con Calle 20	Terpel	5219	7159	3629		5219	7159	3629	
	04057	Terpel Horizonte	Avenida 3 Norte 59-46	Terpel	5181	6895	3623		5181	6895	3623	
	04062	Esso el Paso	Calle 25 27	Esso Mobil	5220	7040	3620		5220	7040	3620	
	04070	Texaco # 1	Avenida 6 24A 25	Texaco	5253	7202			5253	7202		
	04072	Texaco # 12	Carrera 9 20-25	Texaco	5250	7200	3670		5250	7200	3670	
	04079	Texaco # 9	Carrera 15 51-40	Texaco	5206	7140	3638		5206	7140	3638	
	04080	Texaco # 11	Carrera 15 19-01	Texaco	5255		3681		5255		3681	
	04081	Texaco # 15	Carrera 1 51 02	Texaco	5099	7144	3517		5099	7144	3517	
	04083	Texaco # 5	Carrera 1 39-30	Texaco	5206	7155	3638		5206	7155	3638	
04085	Texaco El Jardin	Calle 27 33B-25	Texaco	5257	7236	3667		5257	7236	3667		
04090	Texaco # 13	Avenida Roosevelt 31 00	Texaco	5169	7169			5169	7169			
04091	Vitello Mobil	Autopista Simon Bolivar 26 49	Esso Mobil	5190	7206	3668		5190	7206	3668		
04092	Eds GNV Terminal	Calle 30 N° 2BN - 126	GNC				780				780	
04098	Texaco Guadalupe	Calle 14B 53 130	Texaco	5225	7150	3630		5225	7150	3630		
04135	Campestre	Carrera 5 No. 94-64	Terpel	5241	7201	3696		5241	7201	3696		
Máximo					5,260	7,266	3,699	780				
Mínimo					5,099	6,781	3,517	780				
Estimación del precio promedio					5,206	7,108	3,635	780				
MODA					5,246	7,040	3,638	780				
Desviación estandar					44.61	123.50	42.75	0.00				

UNIDAD DE PLANEACION MINERO-ENERGETICA



Diciembre				Bandera	Precios en el surtidor				Precios en la valla			
Ciudad	#	Nombre	Dirección		GCM	G.Extra	ACPM	GNV	GCM	Extra	ACPM	GNV
Medellín	05001	Eds Campo Valdez	Carrera 49 83 182	Esso Mobil	5185		3531		5105		3490	
	05002	Estacion Claret	Transversal 51A N67B 78	Terpel	5093		3547		5093		3547	
	05003	Terpel multiservicios El Poblado	Carrera 43 B 19A 61	Terpel	5237	7017			5237	7017		
	05009	Eds Terpel Norte	Carrera 64C 103 GG 75	Terpel	5169	6891	3549		5169	6891	3549	
	05010	Terpel Villanueva	Carrera 56 55 29	Terpel	5175	6906	3557	810	5175	6906	3557	810
	05011	Esso Industriales	Carrera 48 16 A 35	Esso Mobil	5198	6862	3578		5198	6862	3578	
	05016	Mobil Aguacatala	Carrera 48 15 sur-30	Esso Mobil	5187	6864			5187	6864		
	05017	Mobil Avenida Colombia	Calle 50 64B 72	Esso Mobil	5179	6868	3550		5179	6868	3550	
	05019	Mobil Carabobo	Calle 59 52-27	Esso Mobil	5156	6760	3554		5156	6760	3554	
	05021	Mobil Guayabal	Carrera 50 FF 8 Sur 93	Esso Mobil	5155	6860	3606		5155	6860	3606	
	05023	Mobil Las Margaritas	Carrera 64C 67 348	Esso Mobil	5169	6900	3549		5169	6900	3549	
	05024	Mobil Los Almendros	Avenida 33 75C 145	Esso Mobil	5173	6889	3573		5173	3889	3553	
	05026	Mobil Miraflores	Calle 49 27A-21	Esso Mobil	5170	6930	3552		5170	6930	3552	
	05033	Servicentro Caribe	Carrera 64C 72-226	Esso Mobil	5176	6889	3566		5176	6889	3566	
	05035	Servicentro Esso Robledo	Carrera 70 53-21	Esso Mobil	5093	6798	3547		5093	6798	3547	
	05036	Servicentro Estadio	Carrera 70 49B-28	Esso Mobil	5178	6910	3551		5178	6910	3551	
	05040	Servicentro Puerta Inglesa	Calle 49 28-25	Esso Mobil	5170		3551		5170		3551	
	05044	Terpel Exposiciones	Carrera 54 35 35	Terpel	5175	6896		810	5175	6896		810
	05052	Terpel Terminal De Transporte	Carrera 64 A 78 55	Terpel	5166	6699	3544		5166	6699	3544	
	05053	Texaco #1	Carrera 64C 93-60	Texaco	5166	6790	3547		5166	6790	3547	
	05060	Texaco Delfines Plus	Calle 6 sur 52-65	Texaco	5169	6820	3567		5169	6820	3567	
05063	Texaco 7 o Texaco 33	Avenida 33 63B 315	Texaco	5095	6856	3492		5095	6856	3492		
05067	Texaco 5	Carrera 70 44 23	Texaco	5135	6740	3489	823	5135	6740	3489	823	
05086	Mall Autos	Carrera 30 10B-22 Poblado	Esso Mobil	5199	6923			5199	6923			
05087	Puerto Nuevo	Carrera 43A 30 Sur 9	Esso Mobil	5191	6969			5191	6969			
05091	La Dorada	Calle 41 29A-35	Esso Mobil	5100	6800	3500		5100	6800	3500		
Máximo					5,237	7,017	3,606	823				
Mínimo					5,093	6,699	3,489	810				
Estimación del precio promedio					5,165	6,868	3,551	814				
MODA					5,169	6,889	3,547	810				
Desviación estandar					34.86	73.79	27.35	7.51				

UNIDAD DE PLANEACION MINERO-ENERGETICA



Diciembre				Bandera	Precios en el surtidor				Precios en la valla			
Ciudad	#	Nombre	Dirección		GCM	G.Extra	ACPM	GNV	GCM	Extra	ACPM	GNV
Pasto	06001	Andina	Calle 9 16A-26	Esso Mobil	4295	5620	3029		4295	5620	3029	
	06002	Becord	Avenida Julian Buchelli 17-23	Terpel	4285		3080					
	06004	Canar Ltda.	Calle 12 7 97	Esso Mobil	4295	5640	3024		4295	5640	3024	
	06005	Coonartax	Calle 2 33 10	Terpel	4285				4285			
	06009	Estación Texaco Parque Infante	Callel 16 B 29 89	Texaco	4295	5720						
	06010	Faloon	Diagonal 12A 11-21 Chapal	Terpel	4280		3050		4280		3050	
	06011	Galaras	Calle 12 3-17 Chapal	Esso Mobil	4277	5800	3080					
	06012	Guaitara	Calle 12 13-30	Esso Mobil	4295		3075		4295		3075	
	06015	Traservicio Ltda	Callel 12 4A 09	Texaco	4260		3060					
	06016	Juanambú	Carrera 19 23A 15	Esso Mobil	4298	5725	3078					
	06017	La 17	Calle 17 15-85	Esso Mobil	4295	5700	3060		4295	5700	3060	
	06018	La Victoria	Entrada a Briceño Km 4 occidente	Terpel	4280		3045		4280		3045	
	06021	Morasurco	Calle 20 46 04	Texaco	4295	5720	3075		4295	5720	3075	
	06023	Servicentro Super	Calle 12 Kr 14 Esquina	Esso Mobil	4280	5625	3050		4280	5625	3050	
	06027	Terpel Terminal de Transporte	Terminal	Terpel	4290	5630	3070		4290	5630	3070	
06028	Texaco # 2	Avenida Americas 14 58	Texaco	4275	5700	3055						
06045	Corporacion	Calle 24 entre Cr 20 y 20B	Terpel	4295	5730	3075		4295	5730	3075		

Máximo	4,298	5,800	3,080
Mínimo	4,260	5,620	3,024
Estimación del precio promedio	4,287	5,694	3,060
MODA	4,295	5,720	3,075
Desviación estandar	10	57	18

Diciembre				Bandera	Precios en el surtidor				Precios en la valla			
Ciudad	#	Nombre	Dirección		GCM	G.Extra	ACPM	GNV	GCM	Extra	ACPM	GNV
Pereira	07001	Buses Urbanos	Calle 17 28-25	Terpel	5264		3670		5264		3670	
	07002	Centenario	Carrera 7 33-13	Esso Mobil	5266	7080	3674		5266	7080	3674	
	07003	EDS Cuba	Avenida Américas Cl 63 19-50 er	Terpel	5254	7081	3665		5254	7081	3665	
	07004	Cooperativa Integral de Chofe	Carrera 6 No 6-43	Terpel	5268	7080	3668		5268	7080	3668	
	07005	Cooperativa Integral de Chofe	Avenida del Rio 5-75	Terpel	5268	7080	3668		5268	7080	3668	
	07006	Corales	Avenida Américas Cl 87 2B 30	Esso Mobil	5266	7081	3667		5266	7081	3667	
	07007	Don Ernesto	Avenida 30 de agosto 110 46	Esso Mobil	5236	7000	3627		5236	7000	3627	
	07008	Eds Pereira	Avenida 30 de Agosto 26-72	Esso Mobil	5266	7081	3667		5266	7081	3667	
	07011	Servicio El Terminal	Calle 17 23-157	Esso Mobil	5264	7081	3667		5264	7081	3667	
	07015	Parque Olaya	Avenida 30 de Agosto Cl 21	Terpel	5264	7081	3669		5264	7081	3669	
	07016	Santa Barbara	Km 14 Via Cerritos	Esso Mobil	5245	7030	3630		5245	7030	3630	
	07024	Estacion Vista Hermosa	Centro Altagracia	Esso Mobil	5420		3760		5420		3760	
	07030	Mobil Turin	Avenida 30 DE AGOSTO 47-46	Esso Mobil			3660				3660	

Máximo	5,420	7,081	3,760
Mínimo	5,236	7,000	3,627
Estimación del precio promedio	5,273	7,068	3,669
MODA	5,264	7,081	3,667
Desviación estandar	47	29	31

# UNIDAD DE PLANEACION MINERO-ENERGETICA



Diciembre				Bandera	Precios en el surtidor				Precios en la valla			
Ciudad	#	Nombre	Dirección		GCM	G.Extra	ACPM	GNV	GCM	Extra	ACPM	GNV
Santa Marta	08001	Avenida del Rio	Avenida el Libertador con Av del Rio	Esso Mobil	5,070	6,350	3460		4995	6300	3375	
	08003	Eden Samario, Gaira	Calle 14 8-26 Troncal	Terpel	5,060	6,700	3,409					
	08005	Agua Dulce	Calle 30 5-44	Texaco	5,120	6,700	3,430					
	08007	La Concepción	Transversal del Caribe, Diagonal al Terminal	GNC				731				731
	08010	La Once	Calle 11 12-60	Esso Mobil	5,230	6,950	3,490		5,230	6,950	3,490	
	08013	Save	Carrera 4 32-79	Esso Mobil	5,030	6,300	3,500					
	08014	Miraflores	Calle 10 12-03	Terpel	5,130		3,500					
	08016	Tayrona del Rio	Avenida del Rio # 29 - 85	Terpel	5,070	6,600	3460					
	08017	Mobiles Ltda	Central de Transportes	Esso Mobil	4,975		3590		4975		3490	
	08018	Troncal Mamatoco	Avenida Libertador Round Point Mamatoco	Terpel	5,072	6,715	3432					
	08019	Zuca	Transversal Troncal del Caribe Reten de Gaira	Esso Mobil	5,059	6,719	3444		5059	6719	3444	
	08020	Tayrona	Avenida del Ferrocarril con Avenida del Rio	GNC				731				
	08021	Servicentro Trout	Avenida Del Ferrocarril 21 100	Texaco	5,195	6,950	3490					
	08025	Don Jaca	Km 19 via Ciénaga	Esso Mobil	5,050	6,720	3329		5050	6720	3329	

Máximo	5,230	6,950	3,590	731
Mínimo	4,975	6,300	3,329	731
Estimación del precio promedio	5,093	6,670	3,456	731
MODA	5070	6700	3460	731
Desviación estandar	70	213	63	0

Diciembre				Bandera	Precios en el surtidor				Precios en la valla			
Ciudad	#	Nombre	Dirección		GCM	G.Extra	ACPM	GNV	GCM	Extra	ACPM	GNV
Valledupar	09001	Autoservicio Mobil	Calle 17 15-56	Esso Mobil	4,079	5,476	2,850					
	09002	Avenida Salguero	Carrera 7A 36-48	Esso Mobil	4,080	5,465	2,830		4,080	5,465	2,830	
	09005	El Parque	Diagonal 21 44-20	Terpel	4,086	5,466	2,854					
	09006	El Tractor	Carrera 7 20D-36	Terpel	4,076	5,476	2,854					
	09007	Guatapuri	Carrera 7 20B-113	Esso Mobil	4,079	5,476	2,854		4,079	5,476	2,854	
	09009	La 21	Carrera 18A 20B-50	Terpel	4,074	5,484	2,856					
	09011	La Esmeralda # 2	Diagonal 1 No 3A-143	Terpel	4,060	5,465	2,850					
	09012	La Esmeralda # 3	Carrera 7 A 45 10	Terpel	4,060	5,465	2,850					
	09014	La Granja	Calle 20 12-30	Terpel	4,079	5,456	2,854					
	09015	Los Caciques	Calle 16 19-65 La glorieta	Terpel	4,079	5,476	2,850					
	09016	Novalito	Carrera 9 10-65	Terpel	4,079	5,476	2,854		4,079	5,476	2,854	
	09013	Omega	Carrera 22 21-85	Esso Mobil	4,079	5,550	2,854					

Máximo	4,086	5,550	2,856
Mínimo	4,060	5,456	2,830
Estimación del precio promedio	4,076	5,478	2,851
MODA	4,079	5,476	2,854
Desviación estandar	8	24	7