



---

## FICHA TÉCNICA

### 1. METODOLOGÍA

La muestra de estaciones de servicio de cada ciudad, corresponde al grupo seleccionado aleatoriamente a partir del censo actualizado de estaciones de combustible. El tamaño de muestra fue calculado independientemente en cada ciudad tomando como criterio una confiabilidad del 95% y el error máximo relativo inferior al 5%. Éste tamaño se mantiene igual desde septiembre de 2004 excepto para la ciudad de Bogotá, donde se disminuyó el tamaño a 32 estaciones, por cierre definitivo de dos de las inicialmente seleccionadas.

La recolección de precios se hace mediante el diligenciamiento en las estaciones seleccionadas de formatos diseñados para la recolección de los precios de los cuatro combustibles tanto en surtidor como en valla.

#### Tamaño de muestra de Estaciones de Servicio por Ciudad

CIUDAD	NÚMERO DE ESTACIONES
Barranquilla	29
Bogotá	32
Bucaramanga	22
Cali	29
Medellín	26
Pasto	17
Pereira	13
Santa Marta	14
Valledupar	12
<b>Total</b>	<b>194</b>

#### Tamaño de muestra de Estaciones de Servicio por Ciudad y Tipo de Combustible

Ciudad	Corriente	Extra	ACPM	GNV
Barranquilla	20	18	18	10
Bogotá	32	19	27	5
Bucaramanga	21	18	18	2
Cali	27	23	23	2
Medellín	26	24	21	3
Pasto	17	11	15	
Pereira	12	10	13	
Santa Marta	12	10	11	2
Valledupar	12	12	12	



---

## **2. ELABORÓ Y DILIGENCIÓ ENCUESTAS**

ITANSUCA Proyectos de Ingeniería Ltda.

## **3. FECHA DE TOMA DE LECTURAS**

Durante los días 3, 4, 5, 6 y 7 de enero de 2005.

## **4. DEFINICIÓN DE REGIMEN DE LIBERTAD VIGILADA**

De acuerdo con las resoluciones 8 2438 y 8 2439 de diciembre 23 de 1998, del Ministerio de Minas y Energía, los precios de venta al público por galón de gasolina corriente y ACPM, serán fijados libremente por cada Distribuidor Minorista, para las ciudades capitales de los siguientes departamentos: Antioquia, Atlántico, Bolívar, Boyacá, Caldas, Cauca, Cesar, Córdoba, Huila, Magdalena, Meta, Nariño, Norte de Santander, Putumayo, Quindío, Risaralda, Santander, Sucre, Tolima, Valle del Cauca y para Bogotá, D.C.

## **5. ACLARACIÓN**

Ni la Unidad de Planeación Minero Energética ni el Ministerio de Minas y Energía se hacen responsables por el uso que se haga de la información aquí publicada.

## **6. RESULTADOS**

Las gráficas y cuadros adjuntos presentan los resultados obtenidos en la recolección de precios para el mes de enero de 2005.

**6.1. Estadísticas de precios de combustibles por ciudad en enero de 2005.  
Información del surtidor (\$/galón)**

ESTADÍSTICAS PRECIOS DE LOS COMBUSTIBLES - AÑO 2005 -					
Mes : Enero		Precios en el surtidor			
Ciudad	Nombre	GCM	G. Extra	ACPM	GNV
Barranquilla	N	20	18	18	10
	Estimación del precio promedio	5,216	6,811	3,502	753
	Desviación estándar de la muestra	38	46	25	0
	Máximo	5,300	6,909	3,555	753
	Mínimo	5,189	6,770	3,440	753
	Moda	5,197	6,770	3,510	753
	Precio de referencia	4,965		3,457	
Bogotá	N	32	19	27	5
	Estimación del precio promedio	5,144	6,883	3,635	788
	Desviación estándar de la muestra	29	82	21	1
	Máximo	5,215	7,050	3,699	790
	Mínimo	5,060	6,677	3,581	788
	Moda	5,150	6,825	3,632	788
	Precio de referencia	5,141		3,632	
Bucaramanga	N	21	18	18	2
	Estimación del precio promedio	5,164	6,755	3,644	737
	Desviación estándar de la muestra	50	20	22	0
	Máximo	5,181	6,820	3,668	737
	Mínimo	4,950	6,720	3,590	737
	Moda	5,180	6,756	3,649	737
	Precio de referencia	4,992		3,483	
Cali	N	27	23	23	2
	Estimación del precio promedio	5,264	7,161	3,702	803
	Desviación estándar de la muestra	39	102	34	0
	Máximo	5,316	7,284	3,788	803
	Mínimo	5,170	6,881	3,638	803
	Moda	5,245	7,284	3,716	803
	Precio de referencia	5,165		3,657	

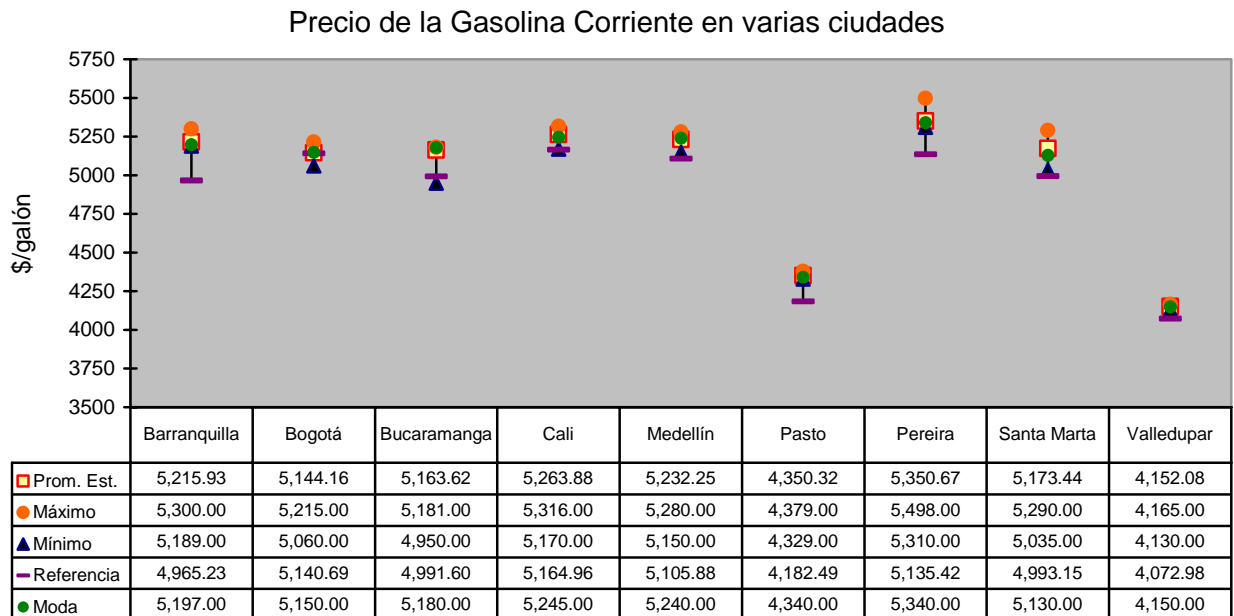


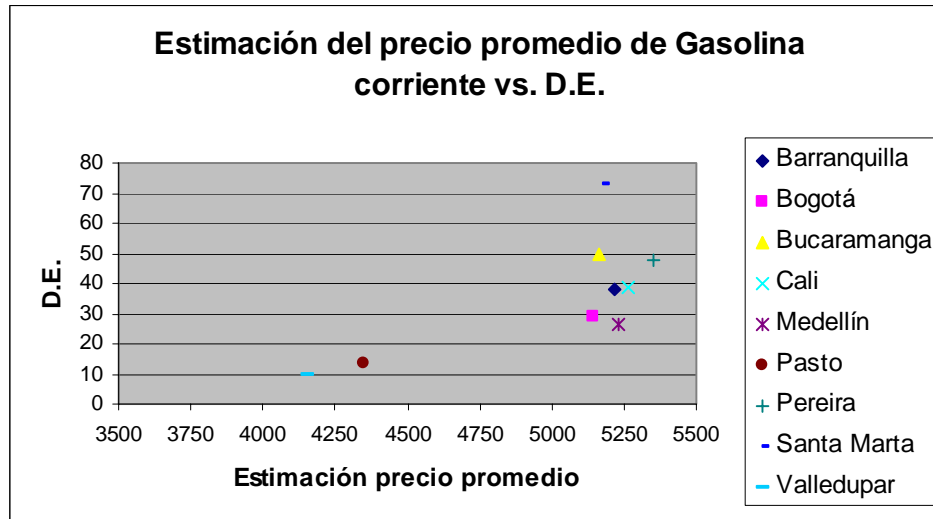
ESTADÍSTICAS PRECIOS DE LOS COMBUSTIBLES - AÑO 2005 -					
Mes :	Enero	Precios en el surtidor			
Ciudad	Nombre	GCM	G. Extra	ACPM	GNV
Medellín	N	26	23	21	3
	Estimación del precio promedio	5,232	6,898	3,637	823
	Desviación estándar de la muestra	27	53	20	22
	Máximo	5,280	7,024	3,670	848
	Mínimo	5,150	6,800	3,595	810
	Moda	5,240	6,930	3,630	810
	Precio de referencia	5,106		3,598	
Pasto	N	17	11	15	
	Estimación del precio promedio	4,350	5,757	3,147	
	Desviación estándar de la muestra	13	72	12	
	Máximo	4,379	5,920	3,169	
	Mínimo	4,329	5,665	3,125	
	Moda	4,340	5,720	3,140	
	Precio de referencia	4,182		2,941	
Pereira	N	12	10	13	
	Estimación del precio promedio	5,351	7,106	3,772	
	Desviación estándar de la muestra	48	20	30	
	Máximo	5,498	7,117	3,860	
	Mínimo	5,310	7,050	3,733	
	Moda	5,340	7,112	3,770	
	Precio de referencia	5,135		3,627	
Santa Marta	N	12	10	11	2
	Estimación del precio promedio	5,173	6,720	3,520	731
	Desviación estándar de la muestra	73	196	48	0
	Máximo	5,290	6,990	3,600	731
	Mínimo	5,035	6,400	3,421	731
	Moda	5,130	#N/A	3,540	731
	Precio de referencia	4,993		3,485	



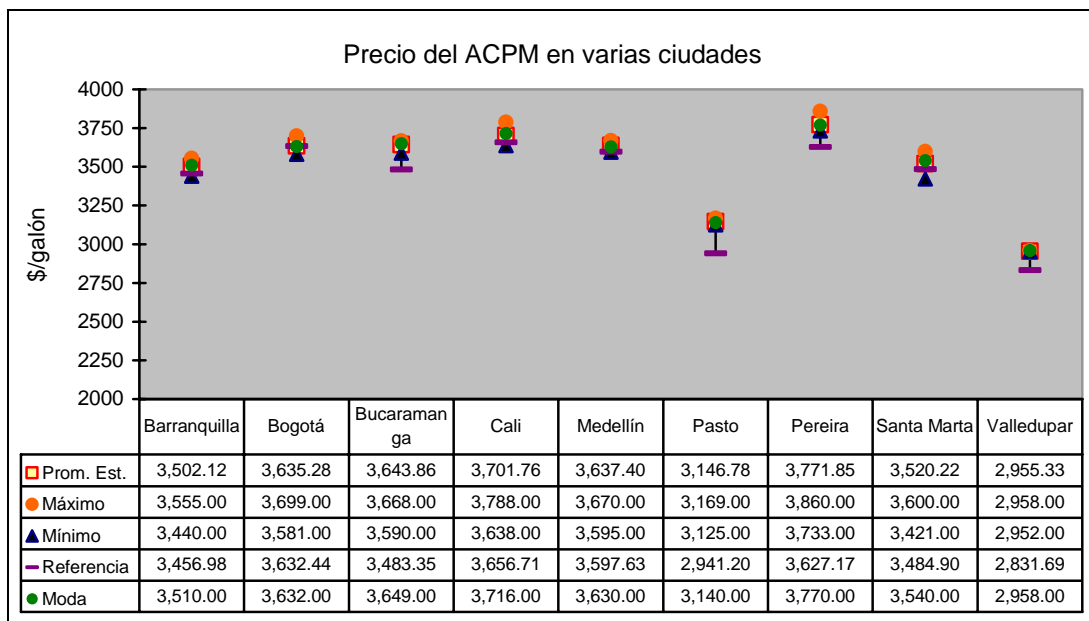
ESTADÍSTICAS PRECIOS DE LOS COMBUSTIBLES - AÑO 2005 -					
Mes :		Enero			
		Precios en el surtidor			
Ciudad	Nombre	GCM	G. Extra	ACPM	GNV
Valledupar	N	12	12	12	
	Estimación del precio promedio	4,152	5,511	2,955	
	Desviación estándar de la muestra	10	4	3	
	Máximo	4,165	5,515	2,958	
	Mínimo	4,130	5,503	2,952	
	Moda	4,150	5,513	2,958	
	Precio de referencia	4,073		2,832	

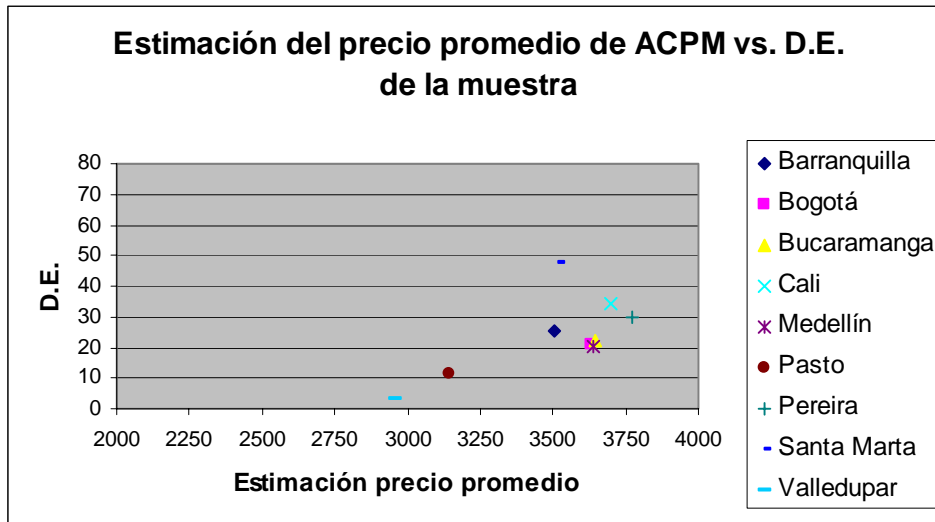
**6.2. Resultados de precio de la gasolina corriente en 9 ciudades. Información del surtidor (enero de 2005). Fuente UPME.**



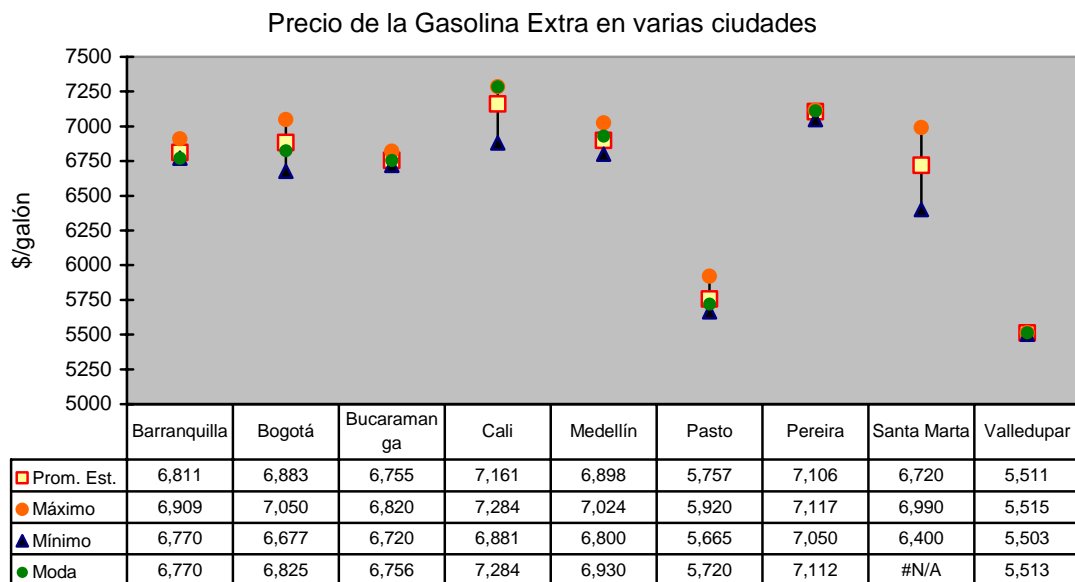


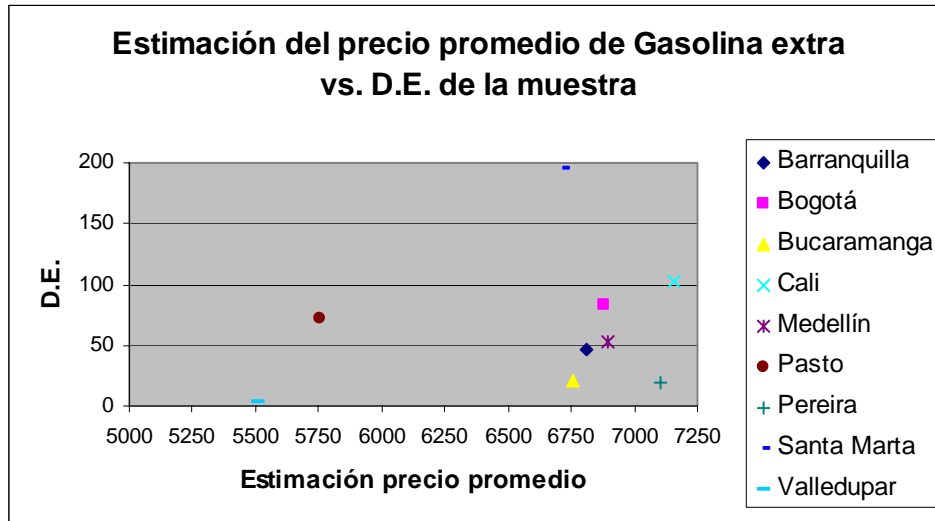
**6.3. Resultados de precio de ACPM en 9 ciudades. Información del surtidor (enero de 2005). Fuente UPME.**



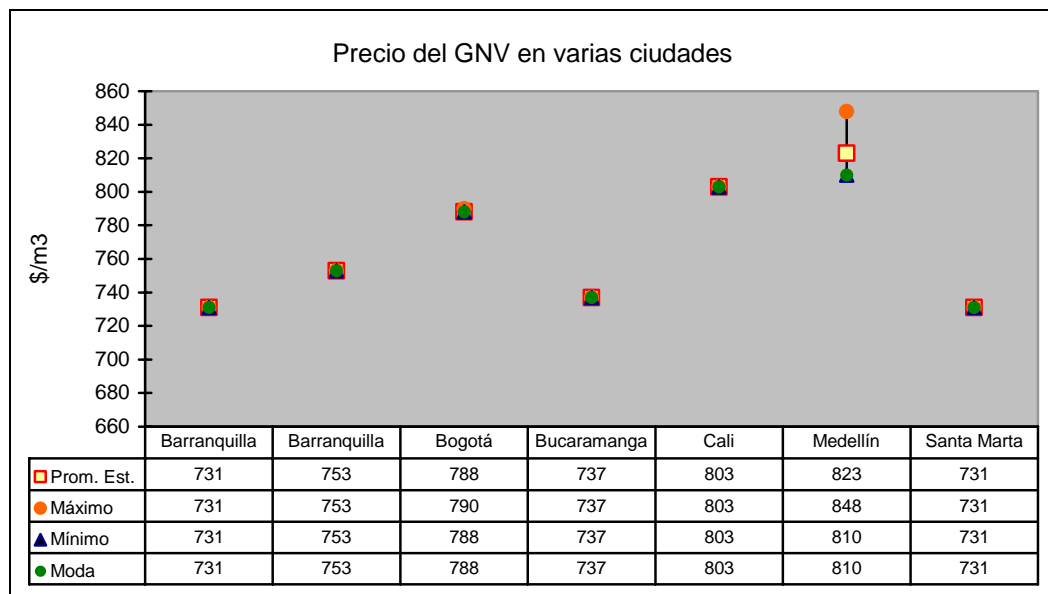


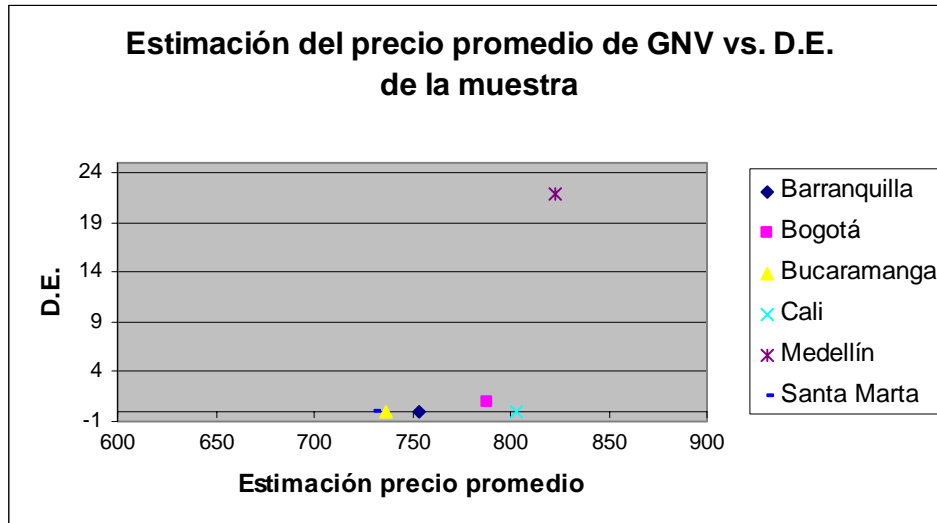
**6.4. Resultados de precio de gasolina Extra en 9 ciudades. Información del surtidor (enero de 2005). Fuente UPME.**





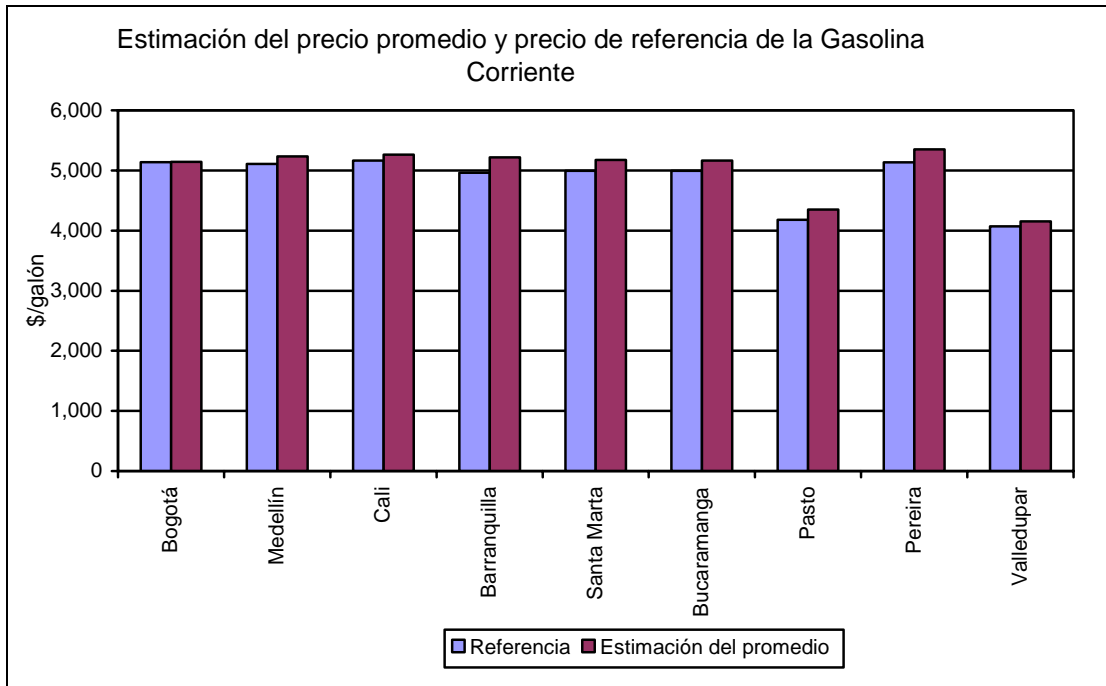
**6.5. Resultados de precio de Gas Natural Vehicular en 9 ciudades. Información del surtidor (enero de 2005). Fuente UPME**





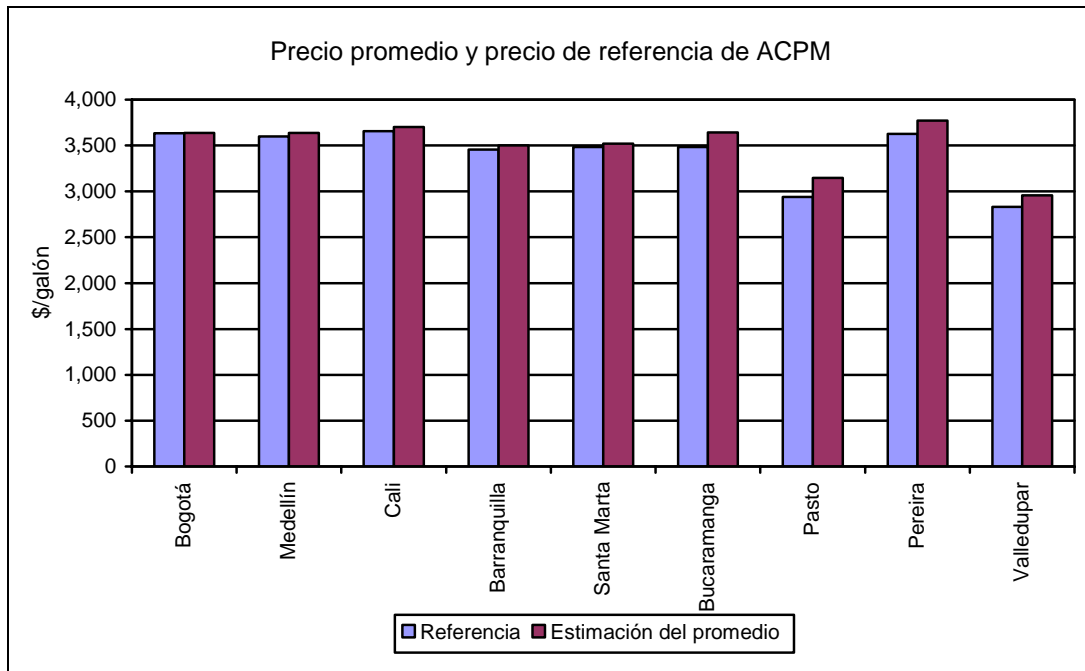
**6.6. Desviación de la estimación del precio promedio de gasolina corriente con respecto al precio de referencia en 9 ciudades (enero de 2005). Fuente UPME.**

Ciudad	Referencia	Estimación del precio promedio	Desviación (%)
Bogotá	5,141	5,144	0.07%
Medellín	5,106	5,232	2.48%
Cali	5,165	5,264	1.92%
Barranquilla	4,965	5,216	5.05%
Santa Marta	4,993	5,173	3.61%
Bucaramanga	4,992	5,164	3.45%
Pasto	4,182	4,350	4.01%
Pereira	5,135	5,351	4.19%
Valledupar	4,073	4,152	1.94%



**6.7. Desviación de la estimación del precio promedio de ACPM con respecto al precio de referencia en 9 ciudades (enero de 2005). Fuente UPME.**

Ciudad	Referencia	Estimación del precio promedio	Desviación (%)
Bogotá	3,632	3,635	0.08%
Medellín	3,598	3,637	1.11%
Cali	3,657	3,702	1.23%
Barranquilla	3,457	3,502	1.31%
Santa Marta	3,485	3,520	1.01%
Bucaramanga	3,483	3,644	4.61%
Pasto	2,941	3,147	6.99%
Pereira	3,627	3,772	3.99%
Valledupar	2,832	2,955	4.37%



## 6.8. Comparación de precios entre estaciones de servicio

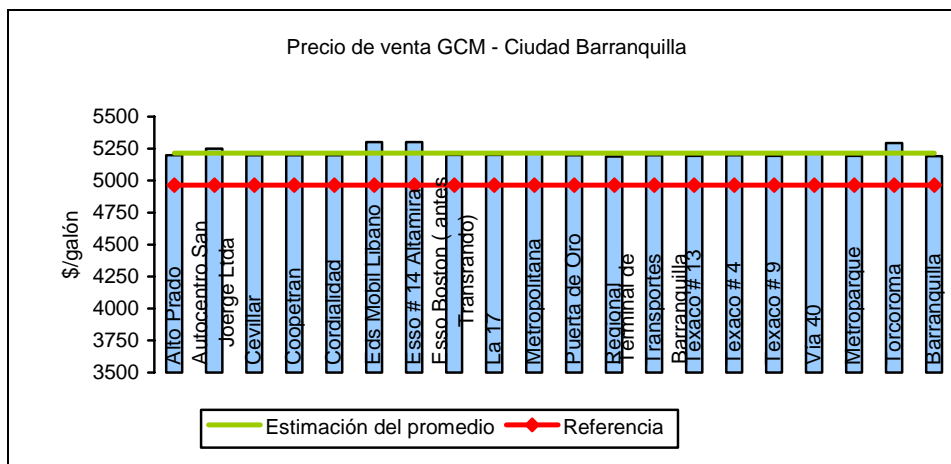
### 6.8.1. BARRANQUILLA (Enero de 2005). Fuente UPME.

Id	Bandera	Nombre	Dirección	GMC	G Extra	ACPM	GNV
01003	Esso Mobil	Alto Prado	Carrera 51B 75-171	5.197	6.909		
01005	Esso Mobil	Autocentro San Jorge Ltda	Carrera43 68-13	5.248	6.798	3.506	
01006	GNC	Avenida del Rio - Servicio privado	Carrera 43 5-100				753
01012	Esso Mobil	Cevillar	Calle 47 18-141	5.198		3.510	
01018	Esso Mobil	Coopetran	Vía al Aeropuerto	5.198	6.770	3.555	
01020	Esso Mobil	Cordialidad	Calle 47 21B-191	5.198	6.909	3.555	
01022	GNC	Distribuciones Grupo Caribbean	Calle 6 42 18				753
01024	Terpel	Eds Mobil Libano	Carrera 45 58 27	5.300	6.810		
01028	Esso Mobil	Esso # 14 Altamira	Calle 82 46-31	5.300	6.810		
01036	Esso Mobil	Esso Boston ( antes Transrando)	Carrera 43 66 43	5.201	6.809	3.510	
01041	Esso Mobil	La 17	Calle 17 18-96	5.200	6.800	3.500	
01052	Esso Mobil	Metropolitana	Calle 110 37-86	5.209	6.809	3.510	
01059	GNC	Porvenir Paraiso	Carrera 47 6 120			3.510	753
01062	Terpel	Puerta de Oro	Calle 30 24 17	5.197	6.770	3.510	753



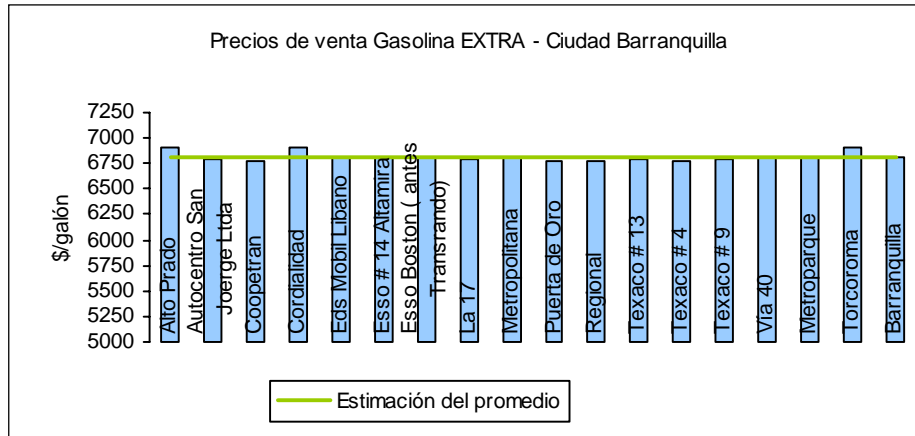
Id	Bandera	Nombre	Dirección	GMC	G Extra	ACPM	GNV
01064	terpel	Regional	Carrera 24 44-44	5.189	6.770	3.440	
01065	GNC	Ribera	Carrera 88 Salida Puente Pumarejo				753
01074	GNC	Siete de Abril	Calle 51A 12s -125				753
01077	Esso Mobil	Taxis Barranquilla	Calle 76 45-43				753
01078	Terpel	Terminal de Transportes Barranquilla	Terminal de Transportes B/quilla	5.197		3.510	
01082	Texaco	Texaco # 13	Calle 17 Cra 38 Esquina	5.192	6.795	3.490	
01086	Texaco	Texaco # 4	Calle 73 41D-19	5.197	6.770		
01088	Texaco	Texaco # 9	Calle 42 40-15	5.192	6.795	3.490	
01089	Esso Mobil	Transdiaz Flota Roja	Carrera 43 5 10			3.490	753
01092	GNC	Vía 40	Vía 40 CI 66 y 67	5.210	6.809	3.518	753
01094	GNC	Villa Estadio	Calle 64 14A-10 Entrada Terminal				753
01100	Texaco	Metroparque	CIRCUNV. CON CORDIALIDAD ESQ.	5.192	6.810	3.490	
01102	Esso Mobil	Torcoroma	Calle 96A 46-170	5.294	6.909		
01108	Esso Mobil	Barranquilla	Calle 30 20-189	5.190	6.809	3.490	
01112	Esso Mobil	Sobusa - Los angeles	Calle 3 43-22			3.490	

### 6.8.1.1 Gasolina Corriente – Barranquilla



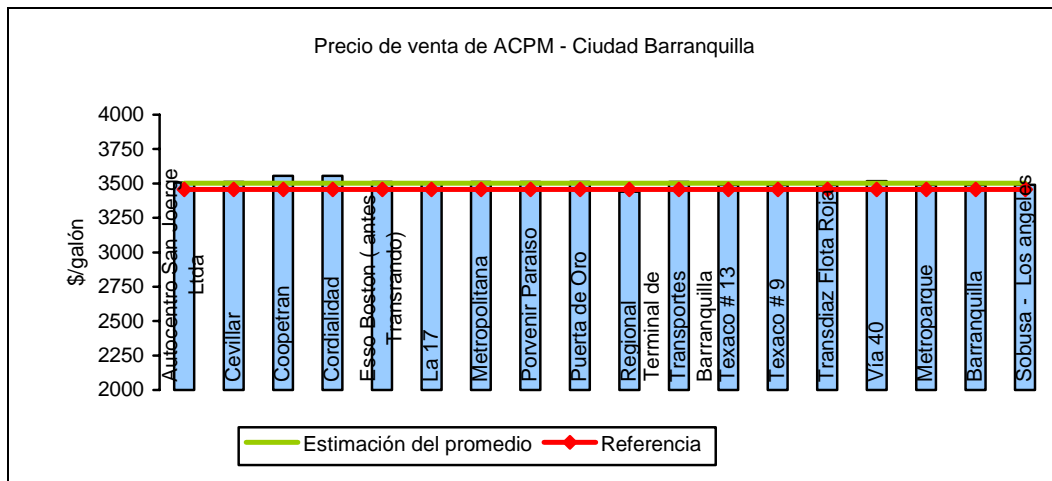
N	20
Estimación del promedio	5.216
Referencia	4.965

6.8.1.2 Gasolina Extra – Barranquilla



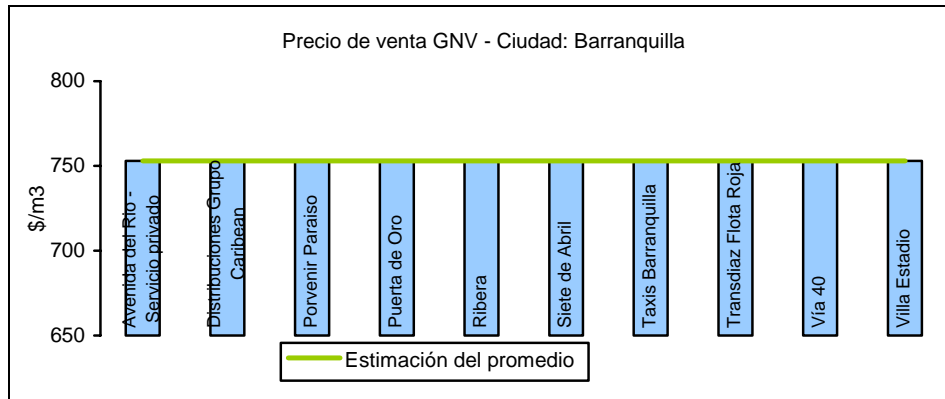
N	18
Estimación del promedio	6.811

6.8.1.3 ACPM - Barranquilla



N	18
Estimación del promedio	3.502
Referencia	3.457

6.8.1.4 GNV - Barranquilla



N	10
Estimación del promedio	753

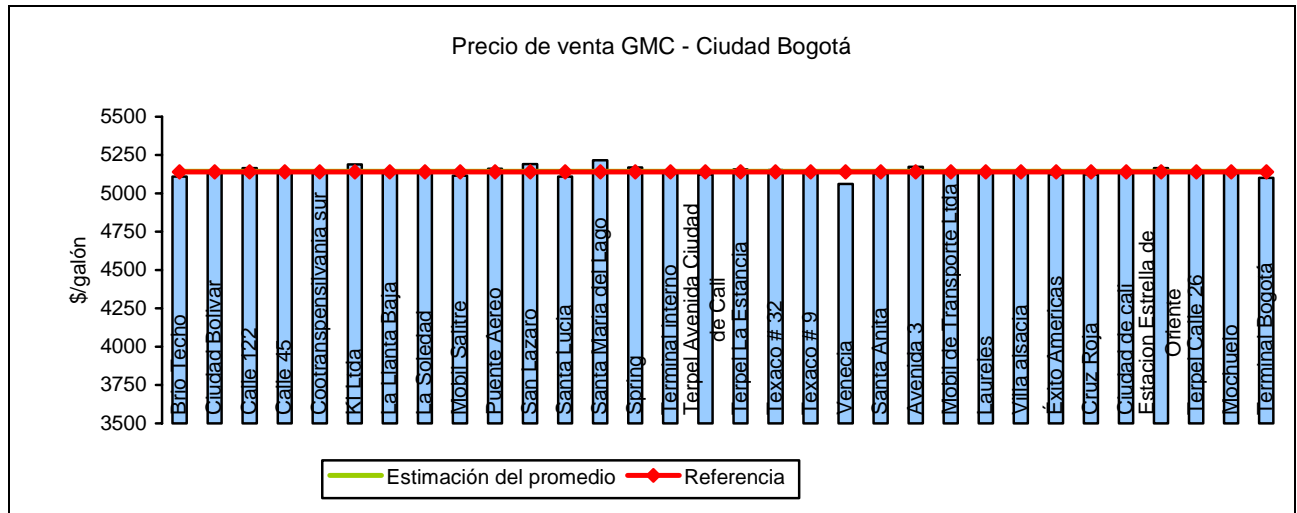
6.8.2. BOGOTÁ D.C. (Enero de 2005). Fuente UPME.

Id	Bandera	Nombre	Dirección	GMC	G Extra	ACPM	GNV
02020	Brio	Brio Techo	Calle 26a sur 64a 39	5.110		3.600	
02036	Texaco	Ciudad Bolivar	Diagonal 61 SUR 22-36	5.141		3.632	
02038	Terpel	Calle 122	Avenida 19 122-33	5.165	6.840	3.630	
02039	Shell	Calle 45	Calle 45 16 30	5.141	6.875		
02043	Esso Mobil	Cootranspensilvania sur	Avenida Gaitan Cortes Cl 70 sur	5.135		3.627	790
02082	Esso Mobil	KI Ltda	Carrera 7 84 91	5.190	6.990		
02091	Esso Mobil	La Llanta Baja	Calle 129 43-21	5.145,5	6.825	3.660	
02095	Esso Mobil	La Soledad	Carrera 19 40-75	5.143	6.860		
02125	Esso Mobil	Mobil Salitre	Calle 33B 68 D-50	5.116	6.979	3.632	788
02146	Esso Mobil	Puente Aereo	Avenida El Dorado 97 60	5.160	6.816	3.651	
02161	Esso Mobil	San Lazaro	Calle 142 16 04 (Av 19)	5.191	6.861		
02173	Terpel	Santa Lucia	Carrera 16B 55 A 59 Sur	5.110		3.632	788
02175	Esso Mobil	Santa Maria del Lago	Calle 68 73A-21	5.215	7.050	3.699	
02179	Shell	Spring	Calle 133 37 76	5.169	6.899	3.638	
02190	Esso Mobil	Terminal interno	Carrera 69 D 31 10 Patio Interno	5.150		3.645	
02193	Terpel	Terpel Avenida Ciudad de Cali	Carrera 93 12A 80	5.124		3.632	
02199	Terpel	Terpel La Estancia	Autp Sur No 75 21	5.156		3.646	788
02228	Texaco	Texaco # 32	Carrera 7 153 04	5.153	6.825	3.634	
02234	Texaco	Texaco # 9	Avenida 6 27 80	5.145	6.980	3.632	
02242	Esso Mobil	Venecia	Diagonal 52B 51-03 sur	5.060		3.610	
02256	Esso Mobil	Santa Anita	Carrera 7 10-06 S	5.129		3.619	
02271	Esso Mobil	Avenida 3	Carrera 3 20-18	5.173	6.890	3.618	



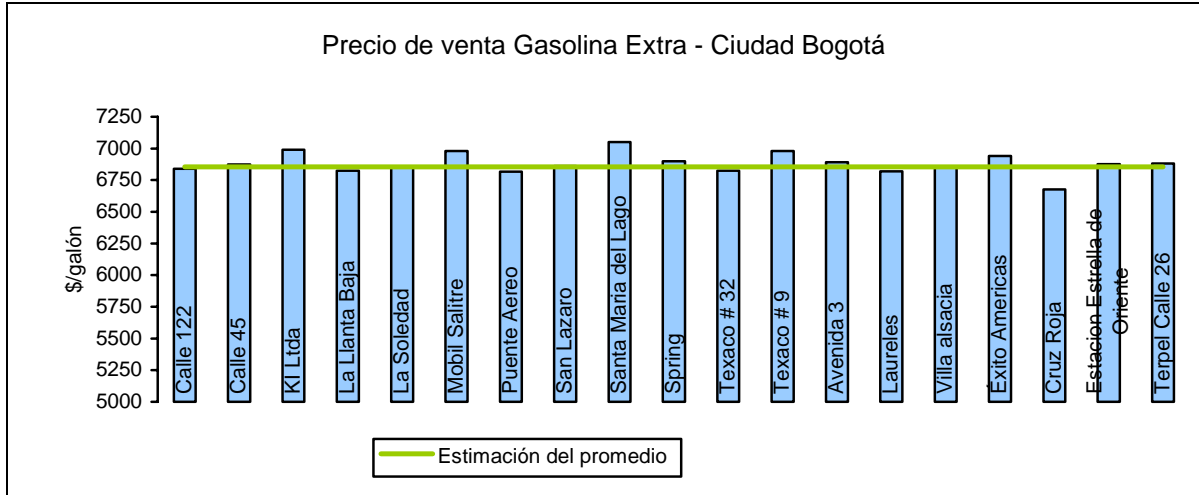
Id	Bandera	Nombre	Dirección	GMC	G Extra	ACPM	GNV
02292	Esso Mobil	Mobil de Transporte Ltda	Carrera 69B 31-10	5.150		3.645	
02350	Brio	Laureles	Callel 62 115A 89	5.150		3.645	
02352	Brio	Villa alsacia	Diagonal 12 71G 53	5.141	6.820	3.632	
02362	Terpel	Éxito Americas	Avenida Americas 68A 94	5.125	6.860		
02368	Terpel	Cruz Roja	Avenida 68 67 B 05	5.125	6.939	3.631	
02376	Terpel	Ciudad de cali	Carrera 82 13C 51	5.147	6.677	3.629	788
02379	Terpel	Estacion Estrella de Oriente	Transversal 14 Este 73 29 Sur	5.165		3.630	
02411	Terpel	Terpel Calle 26	Calle 26 22 60	5.139	6.877	3.627	
02412	Brio	Mochuelo	Calle 104 # 13 19	5.150	6.880	3.650	
02414	Terpel	Terminal Bogotá	Carrera 69 D 32A 66 (Terminal Transporte)	5.101		3.581	

### 6.8.2.1 Gasolina Corriente – Bogotá



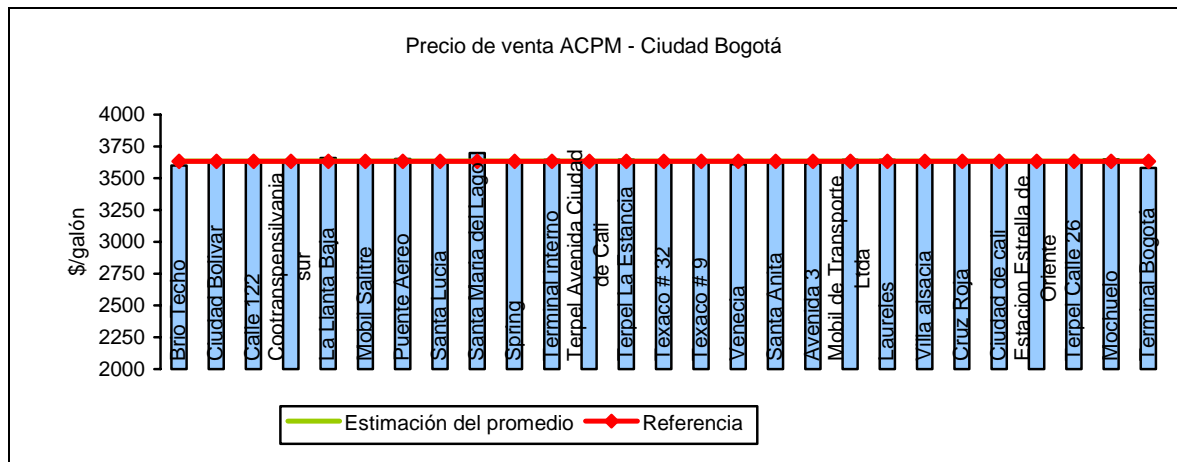
N	32
Estimación del promedio	5.144
Referencia	5.141

6.8.2.2 Gasolina Extra - Bogotá



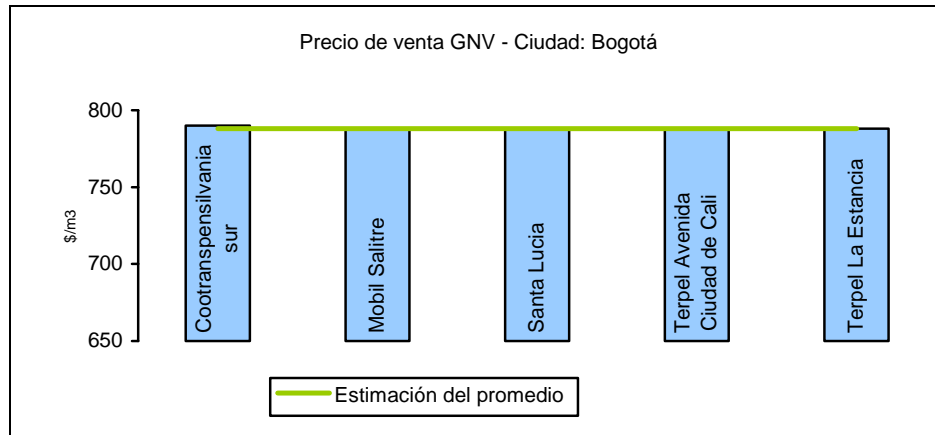
N	19
Estimación del promedio	6.883

6.8.2.3 ACPM – Bogotá



N	27
Estimación del promedio	3.635
Referencia	3.632

**6.8.2.4 GNV - Bogotá**

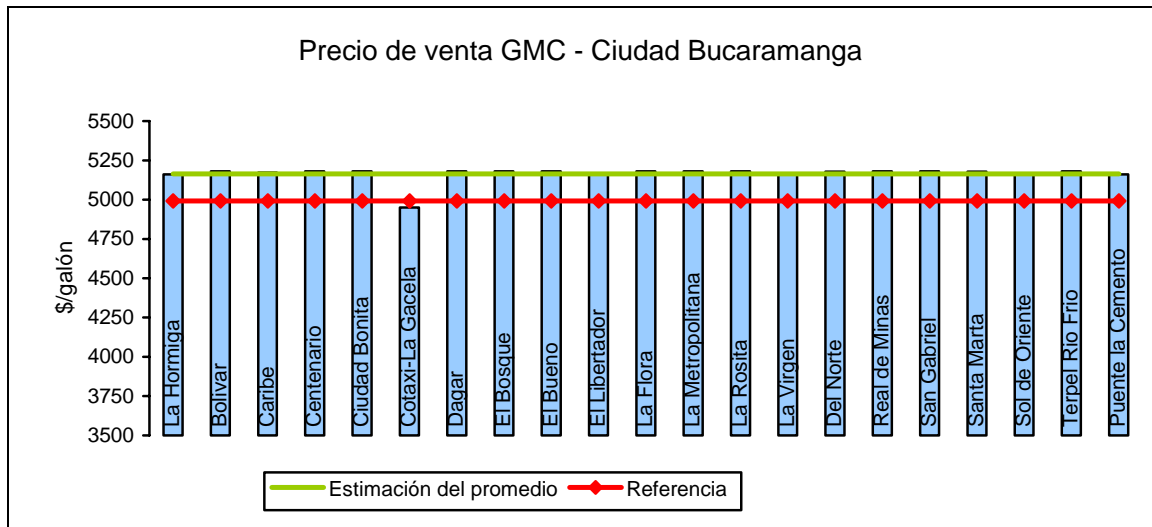


N	5
Estimación del promedio	788

**6.8.3. BUCARAMANGA (Enero de 2005). Fuente UPME.**

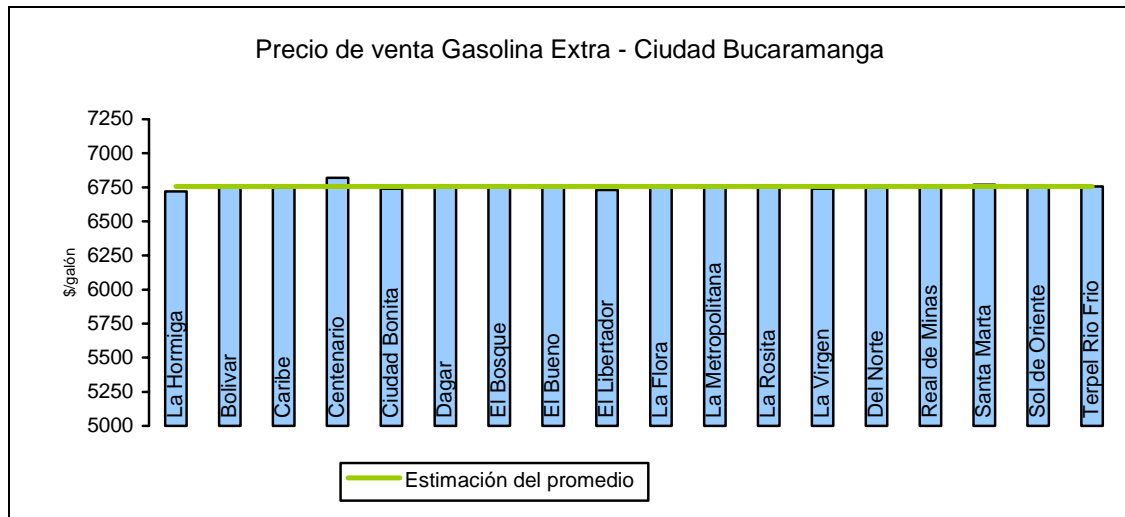
Id	Bandera	Nombre	Dirección	GMC	G Extra	ACPM	GNV
03001	Esso Mobil	La Hormiga	Carrera 15 11-07	5.160	6.720	3.620	
03002	Terpel	Bolivar	Carrera 15 9-34	5.180	6.756	3.649	
03004	Terpel	Caribe	Carrera 15 13-17	5.172	6.750	3.668	
03005	Terpel	Centenario	Avenida Quebrada Seca 18-74	5.181	6.820	3.649	
03006	Terpel	Ciudad Bonita	Avenida Quebrada Seca 17-15	5.180	6.740	3.659	
03008	Esso Mobil	Cotaxi-La Gacela	Calle 19 16 58	4.950		3.650	
03009	Esso Mobil	Dagar	Calle 31 21-39	5.180	6.760	3.654	
03010	Terpel	El Bosque	Avenida El Bosque 23-218	5.180	6.756	3.649	
03011	Terpel	El Bueno	Transversal Central Metropolitana 13B-30	5.180	6.756	3.649	
03012	Terpel	El Libertador	Carrera 15 20-78	5.160	6.730	3.590	
03018	Terpel	La Flora	Transversal Av Oriental Metropolitana 89 02	5.180	6.756		
03020	Terpel	La Metropolitana	Terminal de Transporte	5.180	6.756	3.649	
03024	Terpel	La Rosita	Avenida La Rosita 20-02	5.180	6.756	3.649	737
03025	Terpel	La Virgen	Carrera 15 3 28	5.164	6.740	3.667	
03027	Esso Mobil	Del Norte	Km1 Via Pamplona	5.178	6.750	3.649	
03028	Terpel	Real de Minas	Carrera 17C 56 10	5.180	6.756	3.649	
03029	Terpel	San Gabriel	Carrera 27 58-36	5.180			
03030	Terpel	Santa Marta	Carrera 15 6 37	5.179	6.770	3.655	
03031	Terpel	Sol de Oriente	Calle 32 33A 10	5.169	6.757		
03032	Terpel	Terpel Rio Frio	Anillo Vial 21-01	5.180	6.756		737
03033	Terpel	Transcolombia	Carrera 15 3-86			3.648	
03043	Terpel	Puente la Cemento	KM 4 Via al Mar	5.160		3.590	

### 6.8.3.1 Gasolina Corriente - Bucaramanga



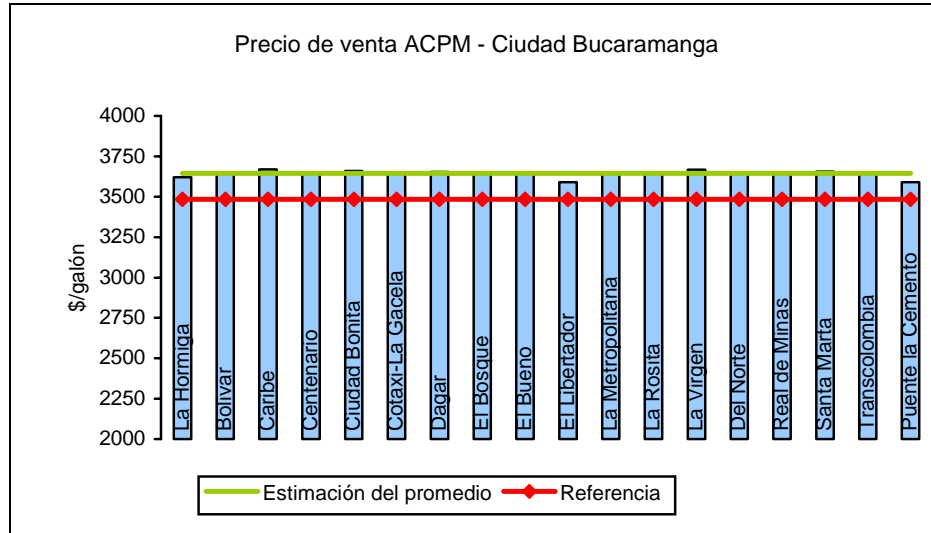
N	21
Estimación del promedio	5.164
Referencia	4.992

### 6.8.3.2 Gasolina Extra - Bucaramanga



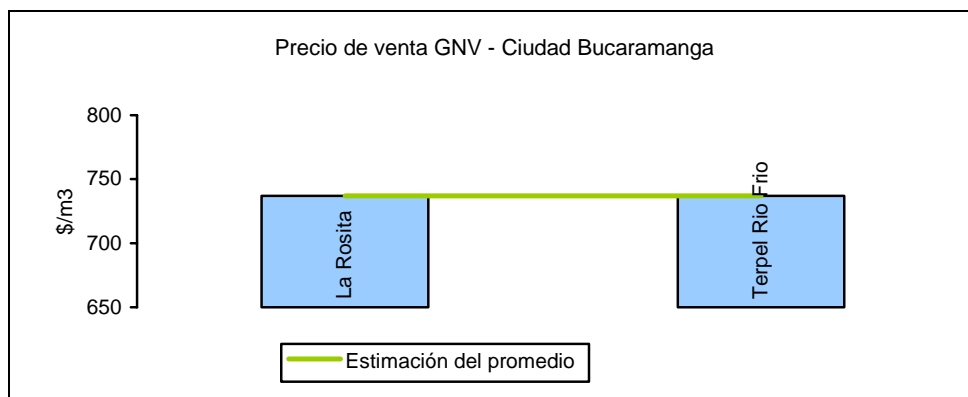
N	18
Estimación del promedio	6.755

6.8.3.3 ACPM – Bucaramanga



N	18
Estimación del promedio	3.644
Referencia	3.483

6.8.3.4 GNV - Bucaramanga



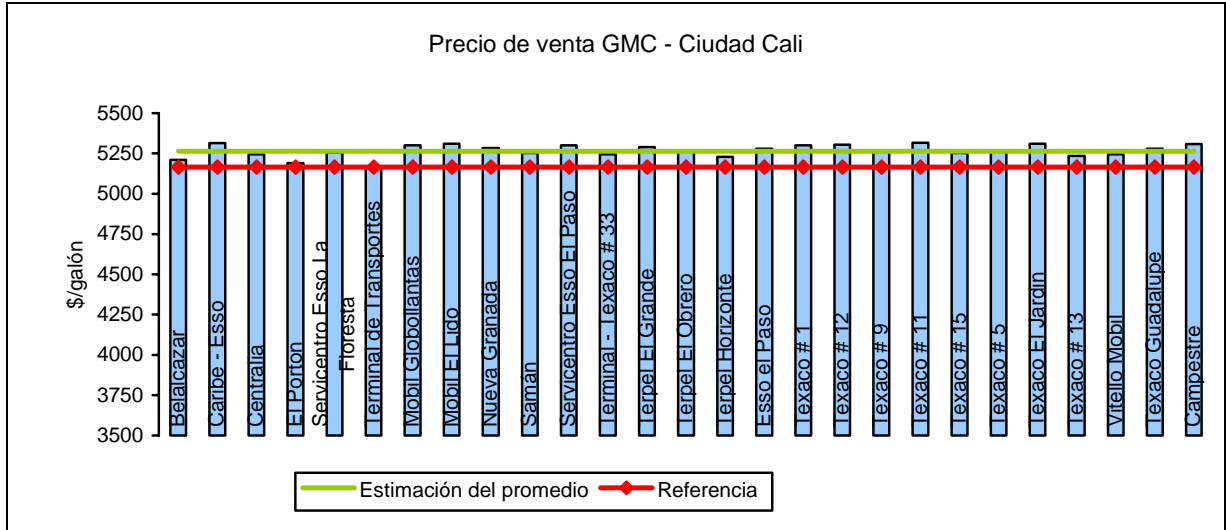
N	2
Estimación del promedio	737



**6.8.4. CALI (Enero de 2005). Fuente UPME.**

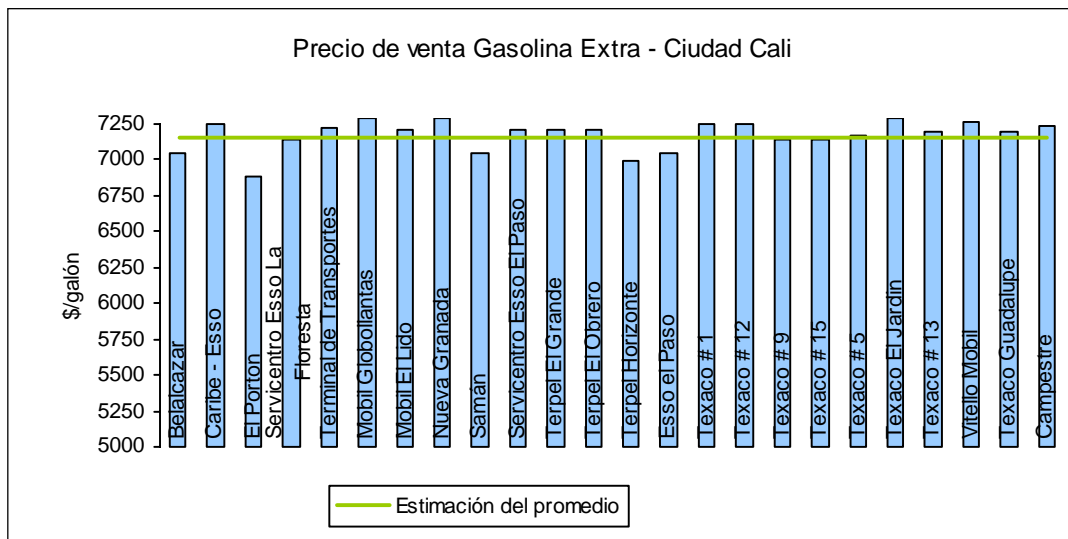
<b>Id</b>	<b>Bandera</b>	<b>Nombre</b>	<b>Dirección</b>	<b>GMC</b>	<b>G Extra</b>	<b>ACPM</b>	<b>GNV</b>
04001	Mobil	Belalcazar	Carrera 1 43-20	5.210	7.050	3.638	
04002	GNV	Buses Amarillo Crema	Calle 54 28D 137				803
04007	Esso	Caribe - Esso	Carrera 78A 5-30	5.314	7.244		
04009	Texaco	Centralia	Avenida 2 31N -10	5.245		3.638	
04013	Mobil	El Porton	Calle 70 1 65	5.190	6.881	3.638	
04019	Esso	Servicentro Esso La Floresta	Carrera 15 34-00	5.255	7.145	3.695	
04028	Mobil	Terminal de Transportes	Avenida 3 Nte 30 00	5.170	7.219	3.716	
04029	Mobil	Mobil Globollantas	Carrera 10 40-52	5.300	7.284	3.716	
04033	Mobil	Mobil El Lido	Calle 5 44-24	5.310	7.205	3.716	
04035	Mobil	Nueva Granada	Carrera 39 Cl 23 Esquina	5.284	7.284	3.716	
04041	Esso	Samán	Calle 26 Trl 25-10	5.252	7.050	3.702	
04046	Esso	Servicentro Esso El Paso	Calle 25 7A-34	5.300	7.203	3.702	
04052	Texaco	Terminal - Texaco # 33	Calle 30N 2BN 160	5.245		3.716	
04055	Terpel	Terpel El Grande	Carrera 39 32A-10	5.290	7.203		
04056	Terpel	Terpel El Obrero	Carrera 10 con Calle 20	5.270	7.203	3.716	
04057	Terpel	Terpel Horizonte	Av. 3 Norte No. 59-46	5.230	6.995	3.695	
04062	Terpel	Esso el Paso	Calle 25 27	5.280	7.040	3.700	
04070	Texaco	Texaco # 1	Avenida 6 24A 25	5.300	7.250		
04072	Texaco	Texaco # 12	Carrera 9 20-25	5.304	7.255	3.715	
04079	Texaco	Texaco No. 9	Cra. 15 51-40	5.260	7.140	3.717	
04080	Texaco	Texaco # 11	Carrera 15 19-01	5.316		3.762	
04081	Texaco	Texaco # 15	Carrera 1 51 02	5.252	7.144	3.673	
04083	Texaco	Texaco # 5	Carrera 1 39-30	5.260	7.171	3.716	
04085	Texaco	Texaco El Jardin	Calle 27 33B-25	5.310	7.284	3.716	
04090	Texaco	Texaco # 13	Avenida Roosevelt 31 00	5.235	7.190		
04091	Mobil	Vitello Mobil	Autopista Simon Bolivar 26 49	5.245	7.260	3.712	
04092	GNV	Eds GNV Terminal	Calle 30 N° 2BN - 126				803
04098	Texaco	Texaco Guadalupe	Calle 14B 53 130	5.280	7.200	3.710	
04135	Terpel	Campestre	Cra. 5 No. 94-64	5.309	7.231	3.788	

6.8.4.1 Gasolina Corriente – Cali



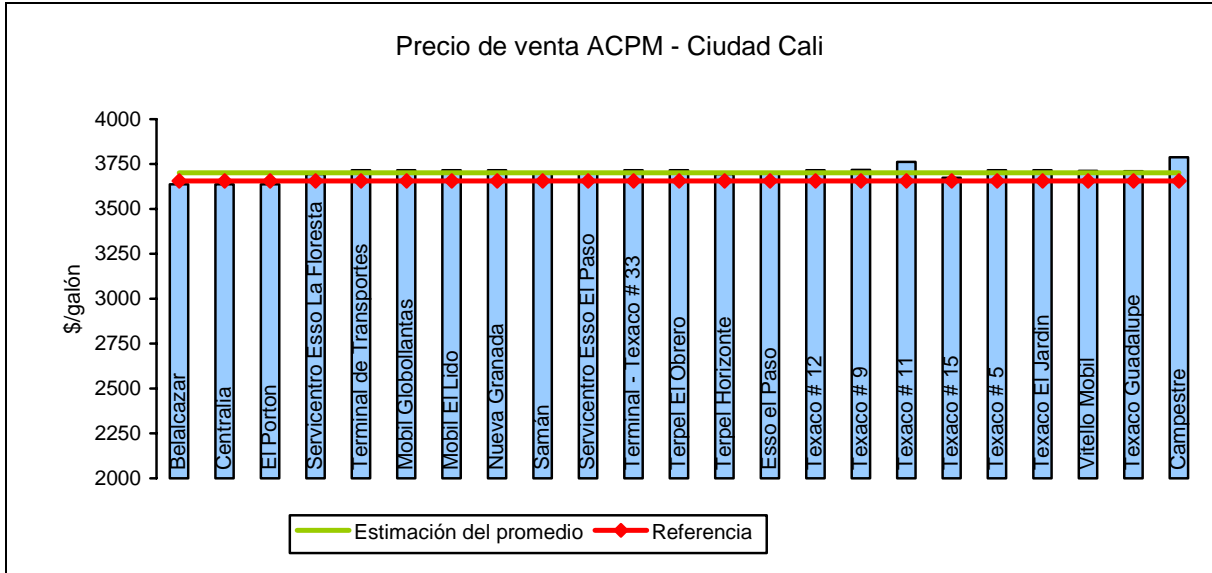
N	27
Estimación del promedio	5.264
Referencia	5.165

6.8.4.2 Gasolina Extra – Cali



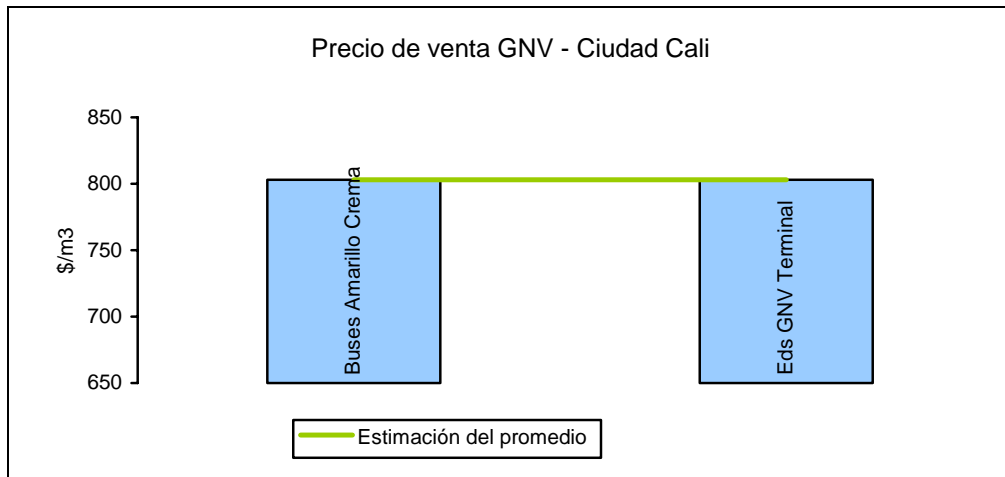
N	23
Estimación del promedio	7.161

6.8.4.3 ACPM – Cali



N	23
Estimación del promedio	3.702
Referencia	3.657

6.8.4.4 GNV – Cali



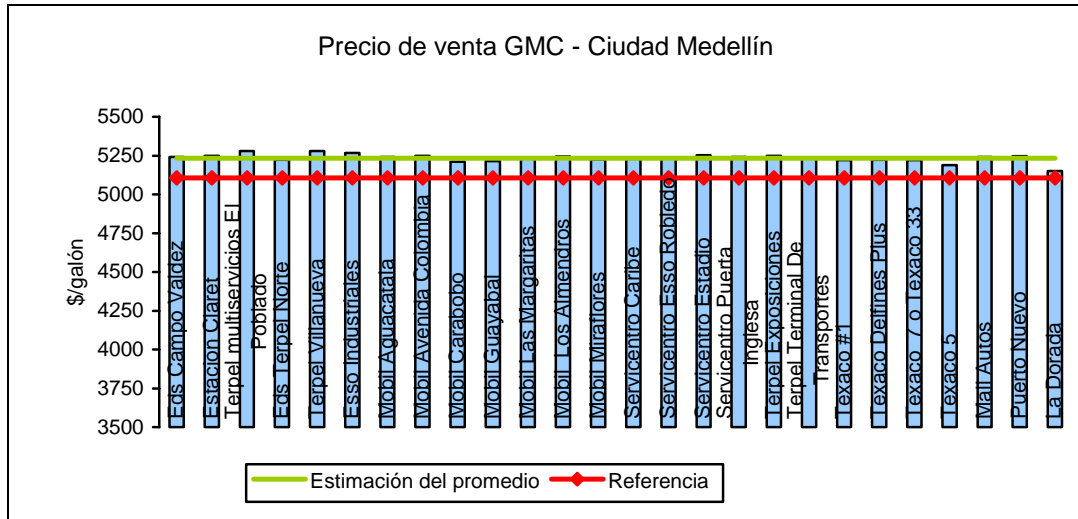
N	2
Estimación del promedio	803



**6.8.5. MEDELLÍN (Enero de 2005). Fuente UPME.**

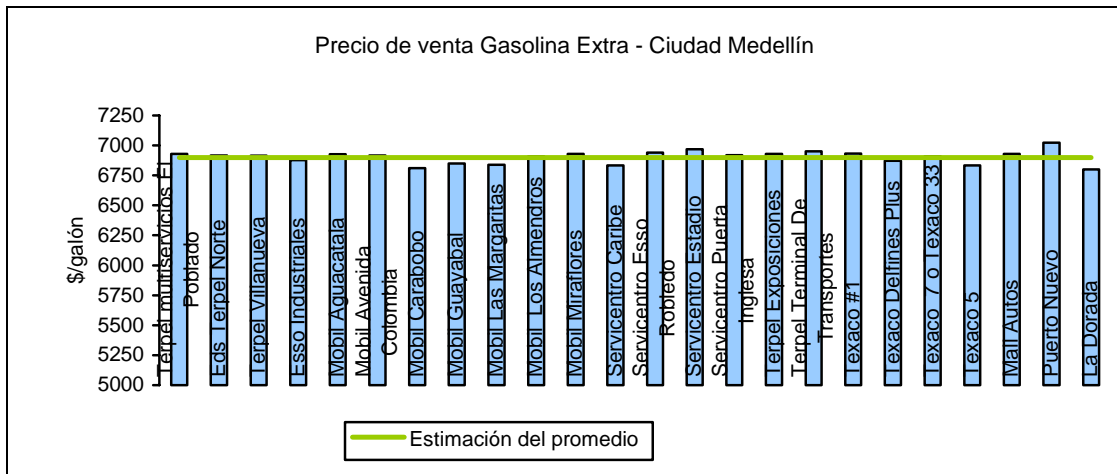
<b>Id</b>	<b>Bandera</b>	<b>Nombre</b>	<b>Dirección</b>	<b>GMC</b>	<b>G Extra</b>	<b>ACPM</b>	<b>GNV</b>
05001	Esso Mobil	Eds Campo Valdez	Carrera 49 83 182	5.240		3.661	
05002	Terpel	Estacion Claret	Transversal 51A N67B 78	5.250		3.630	
05003	Terpel	Terpel multiservicios El Poblado	Carrera 43 B 19A 61	5.279	6.929		
05009	Terpel	Eds Terpel Norte	Carrera 64C 103 GG 75	5.223	6.917	3.628	
05010	Terpel GNC	Terpel Villanueva	Carrera 56 55 29	5.280	6.915	3.633	810
05011	Esso Mobil	Esso Industriales	Carrera 48 16 A 35	5.267	6.878	3.669	
05016	Esso Mobil	Mobil Aguacatala	Carrera 48 15 sur-30	5.240	6.927		
05017	Esso Mobil	Mobil Avenida Colombia	Calle 50 64B 72	5.248	6.918	3.630	
05019	Esso Mobil	Mobil Carabobo	Calle 59 52-27	5.210	6.810	3.632	
05021	Esso Mobil	Mobil Guayabal	Carrera 50 FF 8 Sur 93	5.215	6.850	3.640	
05023	Esso Mobil	Mobil Las Margaritas	Carrera 64C 67 348	5.230	6.840	3.635	
05024	Esso Mobil	Mobil Los Almendros	Avenida 33 75C 145	5.244	6.909	3.631	
05026	Esso Mobil	Mobil Miraflores	Calle 49 27A-21	5.224	6.930	3.630	
05033	Esso Mobil	Servicentro Caribe	Carrera 64C 72-226	5.228	6.835	3.635	
05035	Esso Mobil	Servicentro Esso Robledo	Carrera 70 53-21	5.230	6.940	3.640	
05036	Esso Mobil	Servicentro Estadio	Carrera 70 49B-28	5.254	6.970	3.652	
05040	Esso Mobil	Servicentro Puerta Inglesa	Calle 49 28-25	5.240	6.920	3.620	
05044	Terpel GNC	Terpel Exposiciones	Carrera 54 35 35	5.250	6.930		810
05052	Terpel	Terpel Terminal De Transportes	Carrera 64 A 78 55	5.235	6.950	3.610	
05053	Texaco	Texaco #1	Carrera 64C 93-60	5.220	6.932	3.670	
05060	Texaco	Texaco Delfines Plus	Calle 6 sur 52-65	5.222	6.873	3.659	
05063	Texaco	Texaco 7 o Texaco 33	Avenida 33 63B 315	5.220	6.910	3.610	
05067	Texaco	Texaco 5	Carrera 70 44 23	5.189	6.835	3.595	848
05086	Esso Mobil	Mall Autos	Carrera 30 10B-22 Poblado	5.240	6.930		
05087	Esso Mobil	Puerto Nuevo	Carrera 43A 30 Sur 9	5.247	7.024		
05091	Esso Mobil	La Dorada	Calle 41 29A-35	5.150	6.800	3.600	

6.8.5.1 Gasolina Corriente - Medellín



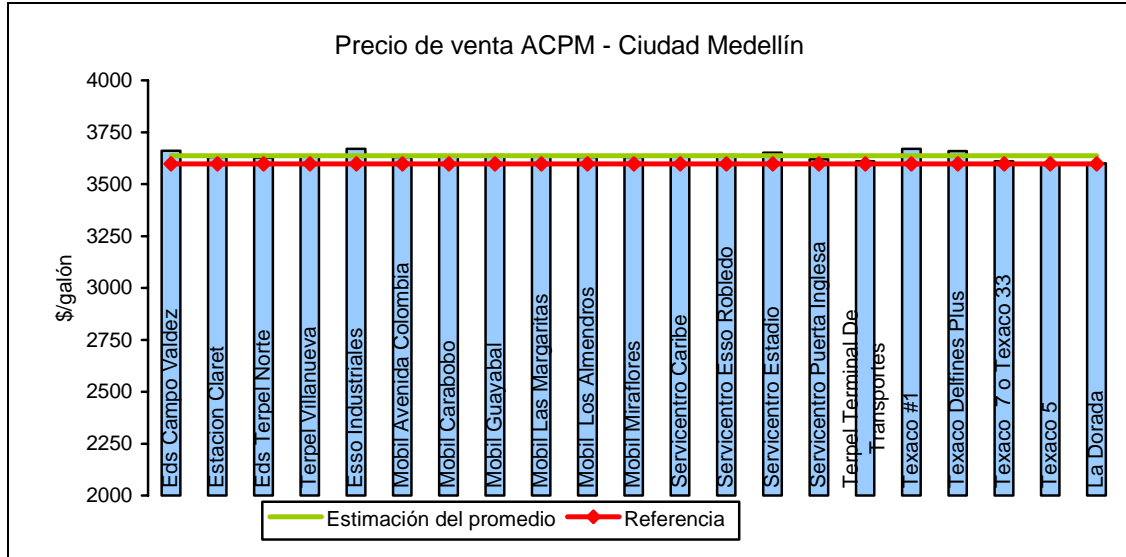
N	26
Estimación del promedio	5.232
Referencia	5.106

6.8.5.2 Gasolina Extra – Medellín



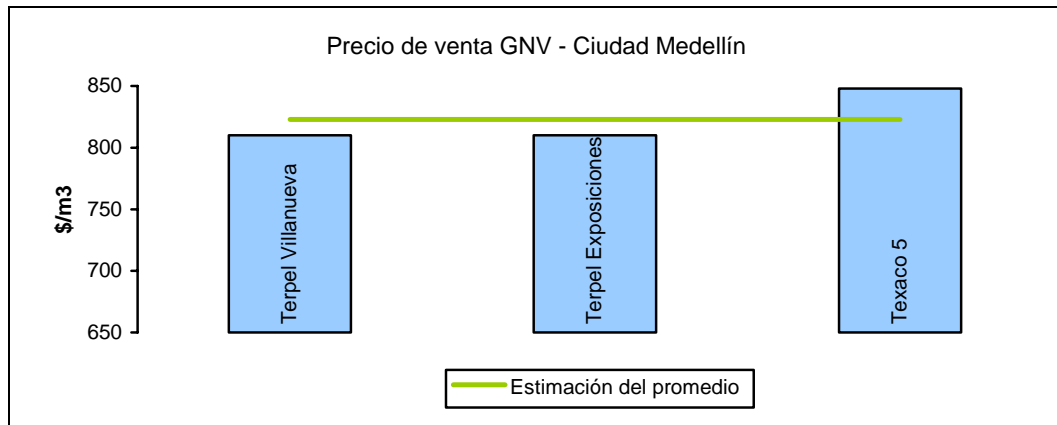
N	24
Estimación del promedio	6.898

6.8.5.3 ACPM - Medellín



N	21
Estimación del promedio	3.637
Referencia	3.598

6.8.5.4 GNV – Medellín

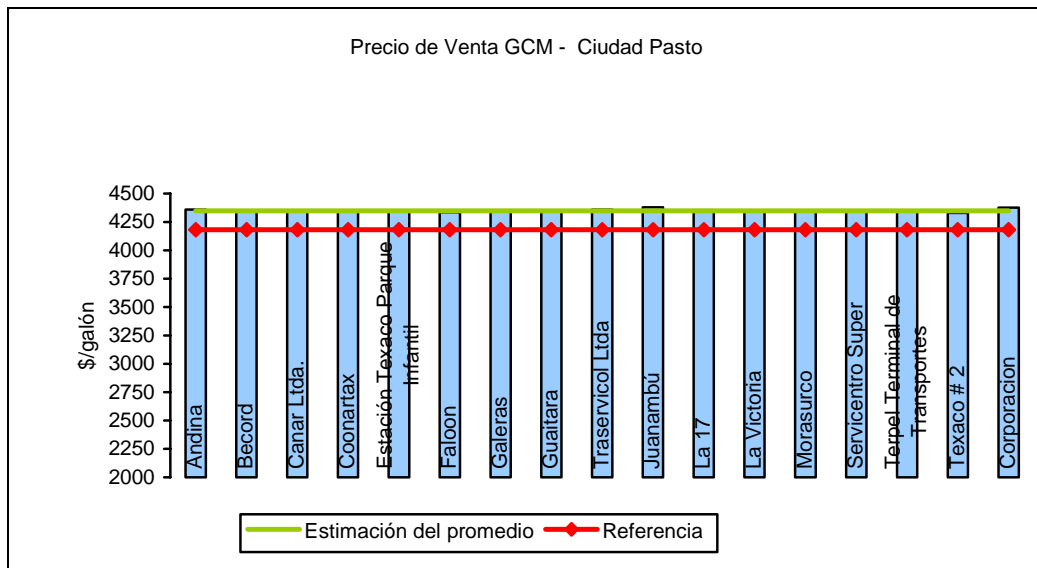


N	3
Estimación del promedio	823

6.8.6. PASTO (Enero de 2005). Fuente UPME.

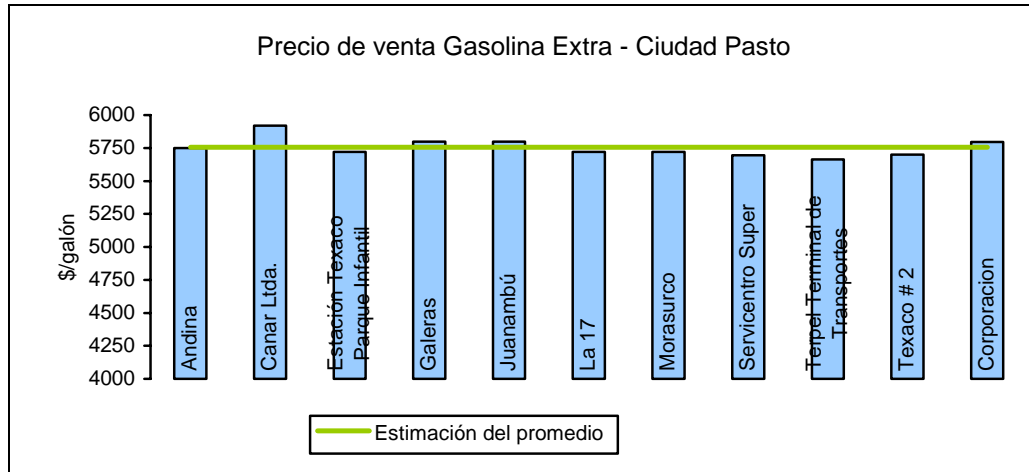
Id	Bandera	Nombre	Dirección	GMC	G Extra	ACPM	GNV
06001	Esso Mobil	Andina	Calle 9 16A-26	4.360	5.750	3.140	
06002	Terpel	Becord	Avenida Julian Buchelli 17-23	4.340		3.140	
06004	Esso Mobil	Canar Ltda.	Calle 12 7 97	4.346	5.920	3.150	
06005	Terpel	Coonartax	Calle 2 33 10	4.340			
06009	Texaco	Estación Texaco Parque Infantil	Calle 16 B 29 89	4.349	5.720		
06010	Terpel	Falcon	Diagonal 12A 11-21 Chapal	4.335		3.139	
06011	Esso Mobil	Galeras	Calle 12 3-17 Chapal	4.340	5.800	3.150	
06012	Esso Mobil	Guaitara	Calle 12 No. 13-30	4.349		3.153	
06015	Texaco	Traservicol Ltda	Calle 12 4A 09	4.360		3.150	
06016	Esso Mobil	Juanambú	Carrera 19 23A 15	4.379	5.799	3.169	
06017	Esso Mobil	La 17	Calle 17 15-85	4.355	5.720	3.140	
06018	Terpel	La Victoria	Entrada a Briceño Km 4 occidente	4.350		3.125	
06021	Texaco	Morasurco	Calle 20 46 04	4.349	5.720	3.153	
06023	Esso Mobil	Servicentro Super	Calle 12 Kr 14 Esquina	4.350	5.695	3.148	
06027	Terpel	Terpel Terminal de Transportes	Terminal	4.345	5.665	3.143	
06028	Texaco	Texaco # 2	Avenida Americas 14 58	4.329	5.700	3.133	
06045	Terpel	Corporacion	Calle 24 entre Cr 20 y 20B	4.377	5.797	3.167	

6.8.6.1 Gasolina Corriente – Pasto



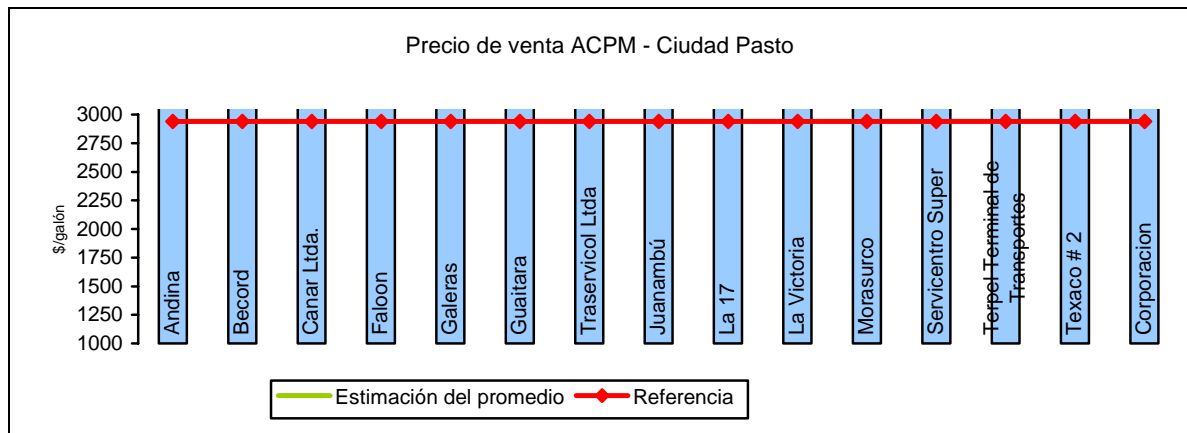
N	17
Estimación del promedio	4.350
Referencia	4.183

6.8.6.2 Gasolina Extra – Pasto



N	11
Estimación del promedio	5.757

6.8.6.3 ACPM – Pasto

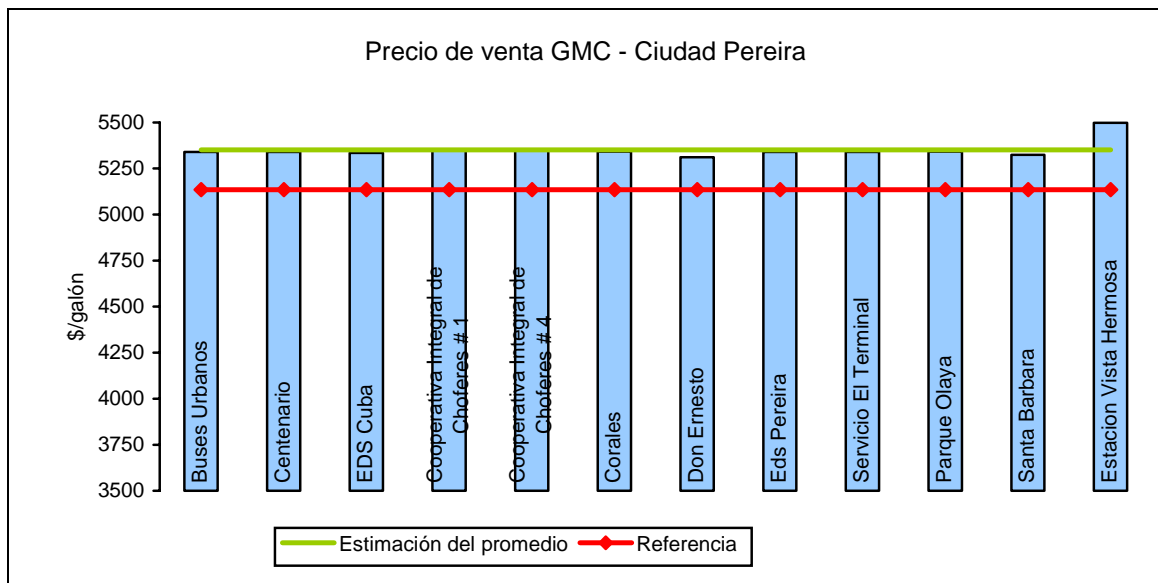


N	15
Estimación del promedio	3.147
Referencia	2.941

**6.8.7. PEREIRA (Enero de 2005). Fuente UPME.**

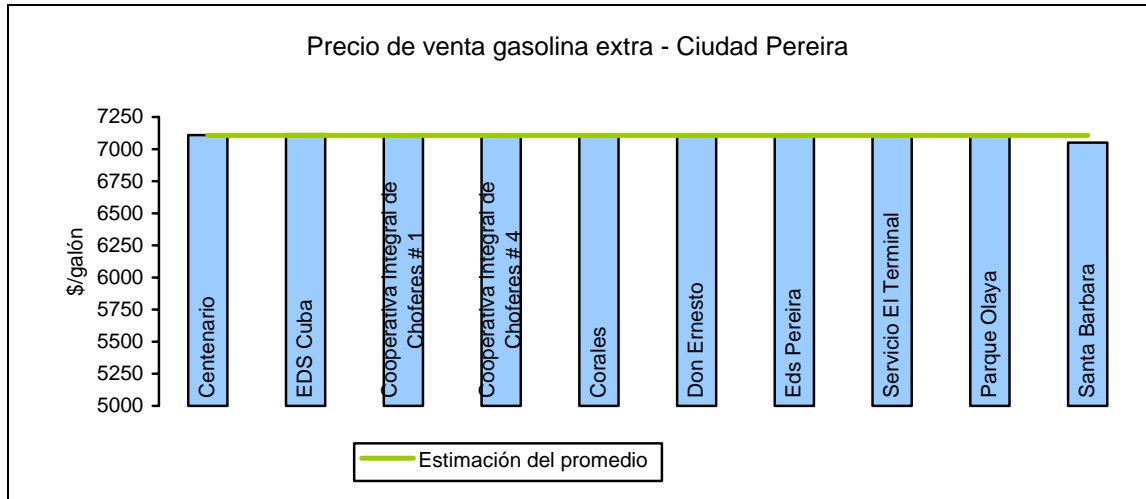
Id	Bandera	Nombre	Dirección	GMC	G Extra	ACPM	GNV
07001	Terpel	Buses Urbanos	Calle 17 28-25	5.340		3.770	
07002	Esso Mobil	Centenario	Carrera 7 33-13	5.340	7.110	3.773	
07003	Terpel	EDS Cuba	Avenida Américas Cl 63 19-50 entrada Cuba	5.335	7.117	3.765	
07004	Terpel	Cooperativa Integral de Choferes # 1	Av 30 de agosto 27-58	5.348	7.112	3.770	
07005	Terpel	Cooperativa Integral de Choferes # 4	Avenida del Rio 5-75	5.348	7.112	3.770	
07006	Esso Mobil	Corales	Avenida Américas Cl 87 2B 30	5.342	7.112	3.773	
07007	Esso Mobil	Don Ernesto	Avenida 30 de agosto 110 46	5.310	7.112	3.733	
07008	Esso Mobil	Eds Pereira	Avenida 30 de Agosto 26-72	5.340	7.110	3.773	
07011	Esso Mobil	Servicio El Terminal	Calle 17 23-157	5.340	7.112	3.771	
07015	Terpel	Parque Olaya	Avenida 30 de Agosto Cl 21	5.342	7.112	3.771	
07016	Esso Mobil	Santa Barbara	Km 14 Vía Cerritos	5.325	7.050	3.735	
07024	Esso Mobil	Estacion Vista Hermosa	Centro Altagracia	5.498		3.860	
07030	Esso Mobil	Distribuidora Turin	Avenida 30 DE AGOSTO 28-15			3.770	

**6.8.7.1 Gasolina Corriente – Pereira**



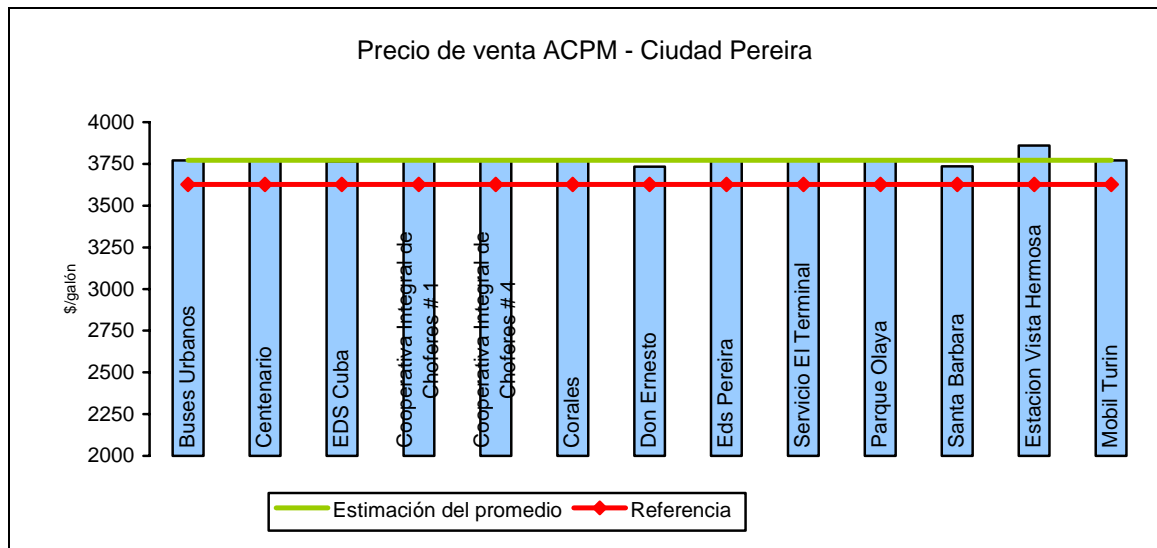
N	12
Estimación del promedio	5.351
Referencia	5.135

6.8.7.2 Gasolina Extra – Pereira



N	10
Estimación del promedio	7.106

6.8.7.3 ACPM – Pereira



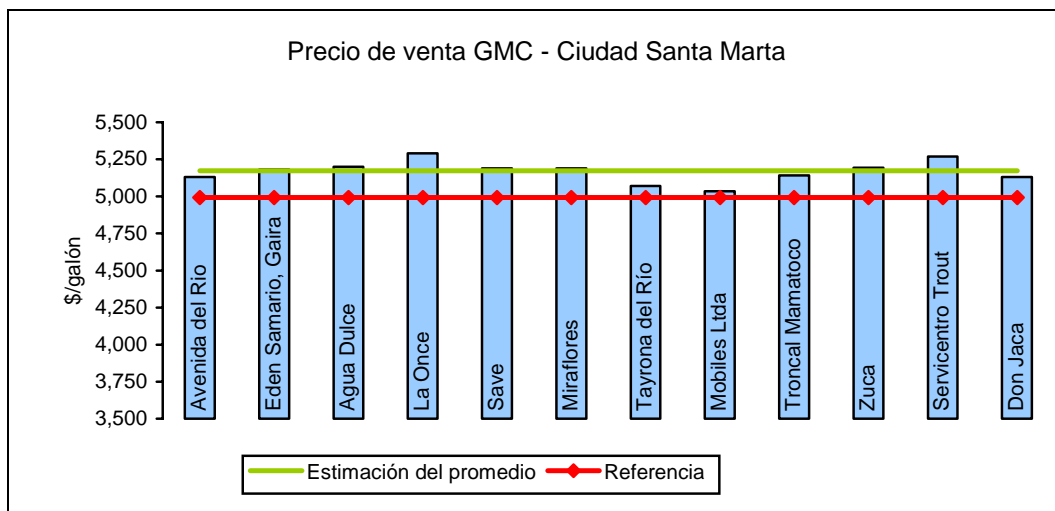
N	13
Estimación del promedio	3.772
Referencia	3.627



**6.8.8. SANTA MARTA (Enero de 2005). Fuente UPME.**

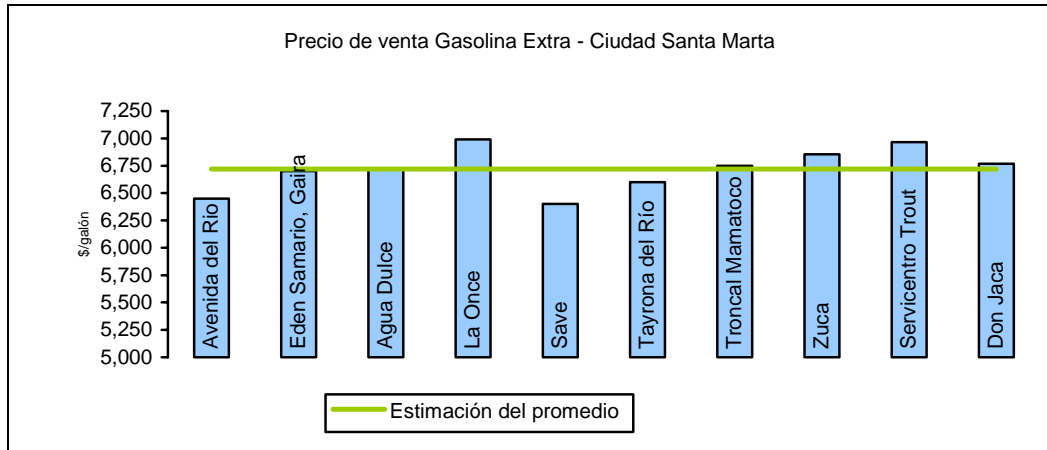
Id	Bandera	Nombre	Dirección	GMC	G Extra	ACPM	GNV
08001	Esso Mobil	Avenida del Río	Avenida el Libertador con Av del Río	5,130	6,450	3540	
08003	Terpel	Eden Samario, Gaira	Calle 14 8-26 Troncal	5,180	6,700	3,519	
08005	Texaco	Agua Dulce	Calle 30 5-44	5,200	6,720	3,530	
08007	GNC	La Concepción	Transversal del Caribe, Diagonal al Terminal				731
08010	Esso Mobil	La Once	Calle 11 12-60	5,290	6,990	3,540	
08013	Esso Mobil	Manzanares Autocentro	Carrera 4 32-79	5,190	6,400	3,500	
08014	Terpel	Miraflores	Calle 10 12-03	5,190		3,580	
08016	Terpel	Tayrona del Río	Avenida del Río # 29 - 85	5,070	6,600	3460	
08017	Esso Mobil	Mobiles Ltda	Central de Transportes	5,035		3510	
08018	Terpel	Troncal Mamatoco	Avenida Libertador Round Point Mamatoco	5,141	6,750	3524	
08019	Esso Mobil	Zuca	Transversal Troncal del Caribe Reten de gaira	5,193	6,853	3514	
08020	GNC	Tayrona	Avenida del Ferrocarril con Avenida del Río				731
08021	Texaco	Servicentro Trout	Avenida Del Ferrocarril 21 100	5,270	6,965	3600	
08025	Esso Mobil	Don Jaca	Km 19 via Cienaga	5,130	6,770	3421	

**6.8.8.1 Gasolina Corriente - Santa Marta**



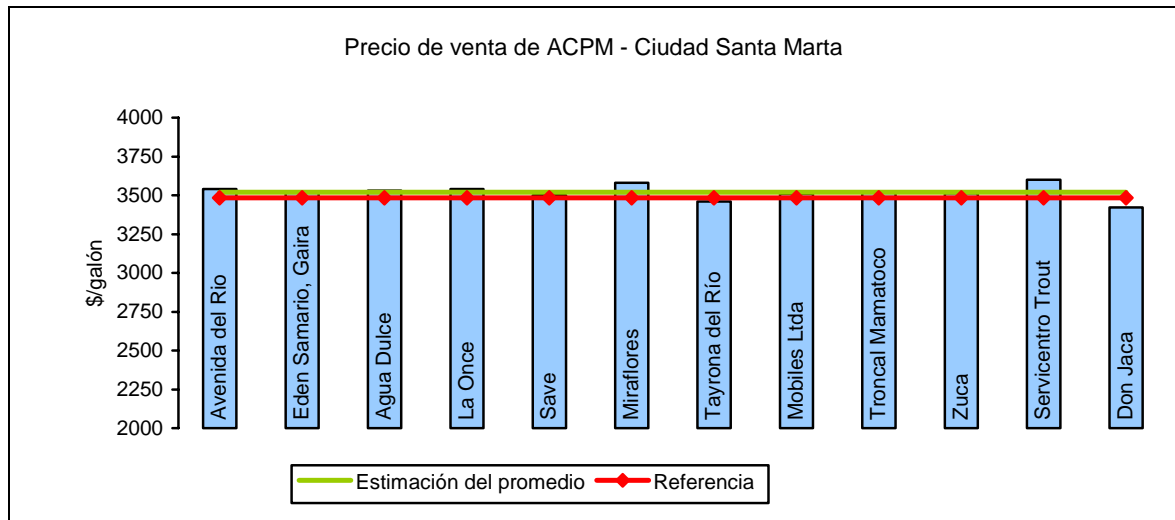
N	12
Estimación del promedio	5.173
Referencia	4.993

6.8.8.2 Gasolina Extra - Santa Marta



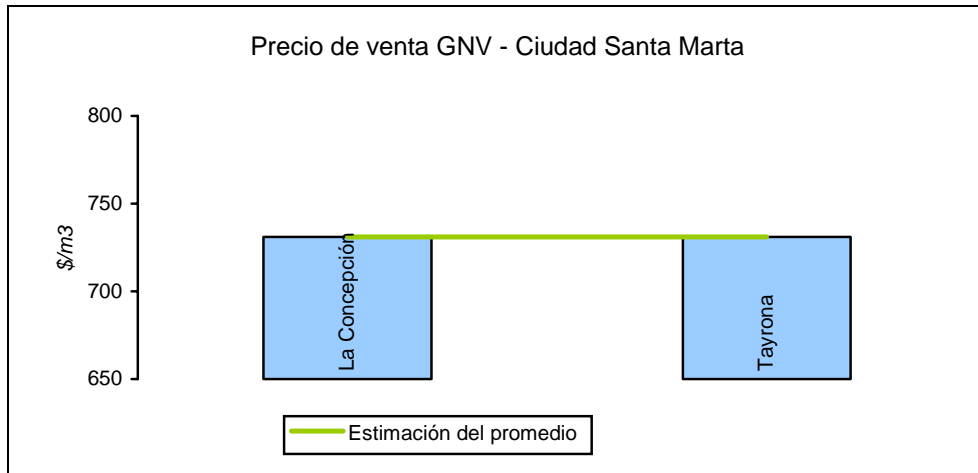
N	10
Estimación del promedio	6.720

6.8.8.3 ACPM - Santa Marta



N	11
Estimación del promedio	3.520
Referencia	3.485

6.8.8.4 GNV - Santa Marta

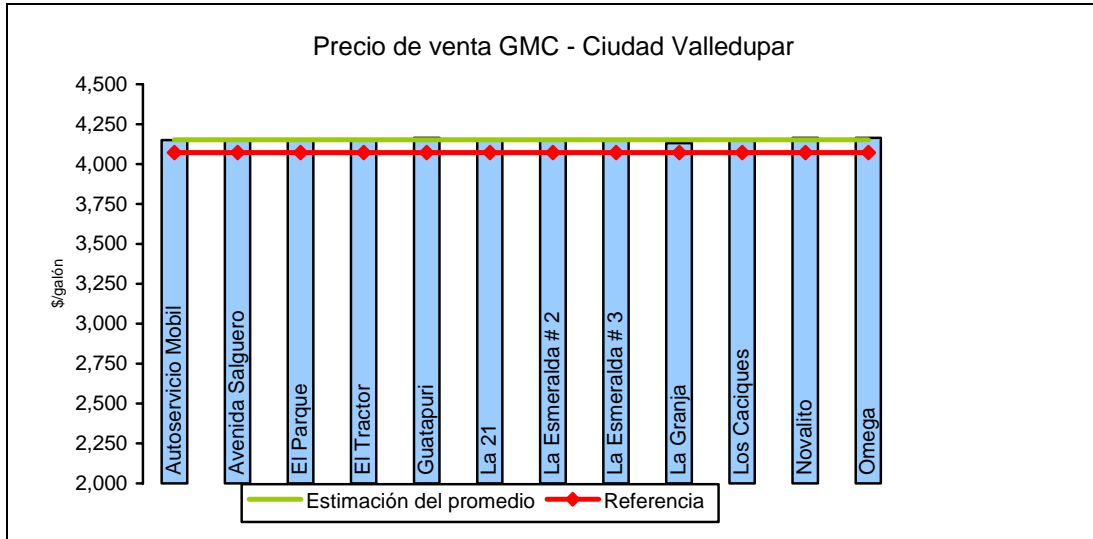


N	2
Estimación del promedio	731

6.8.9. VALLEDUPAR (Enero de 2005). Fuente UPME.

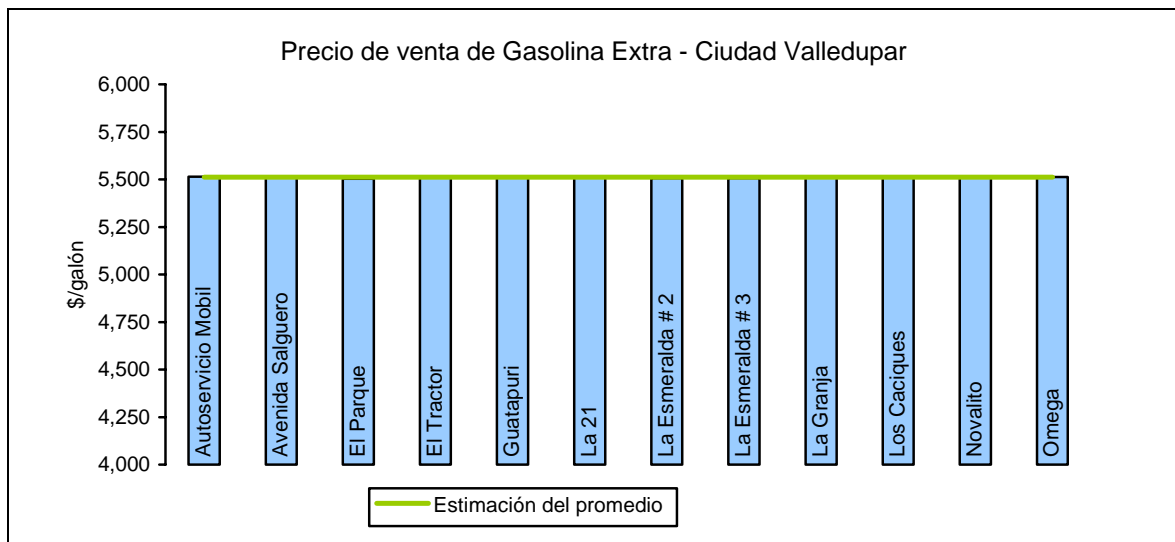
Id	Bandera	Nombre	Dirección	GMC	G Extra	ACPM	GNV
09001	Terpel	Autoservicio Mobil	Calle 17 15-56	4,150	5,515	2,952	
09002	Mobil	Avenida Salguero	Carrera 7A 36-48	4,150	5,513	2,958	
09005	Terpel	El Parque	Diagonal 21 44-20	4,150	5,503	2,956	
09006	Terpel Esso	El Tractor	Carrera 7 20D-36	4,150	5,513	2,958	
09007	Mobil	Guatapuri	Carrera 7 20B-113	4,165	5,513	2,958	
09009	Terpel	La 21	Carrera 18A 20B-50	4,150	5,513	2,958	
09011	Terpel	La Esmeralda # 2	Diagonal 1 No 3A-143	4,150	5,507	2,952	
09012	Terpel	La Esmeralda # 3	Carrera 7 A 45 10	4,150	5,507	2,952	
09013	Terpel	La Granja	Calle 20 No.12-30	4,130	5,513	2,952	
09014	Terpel	Los Caciques	Calle 16 19-65 La glorieta	4,150	5,513	2,952	
09015	Terpel	Novalito	Carrera 9 10-65	4,165	5,513	2,958	
09016	Terpel	Omega	Carrera 22 21-85	4,165	5,513	2,958	

6.8.9.1 Gasolina Corriente - Valledupar



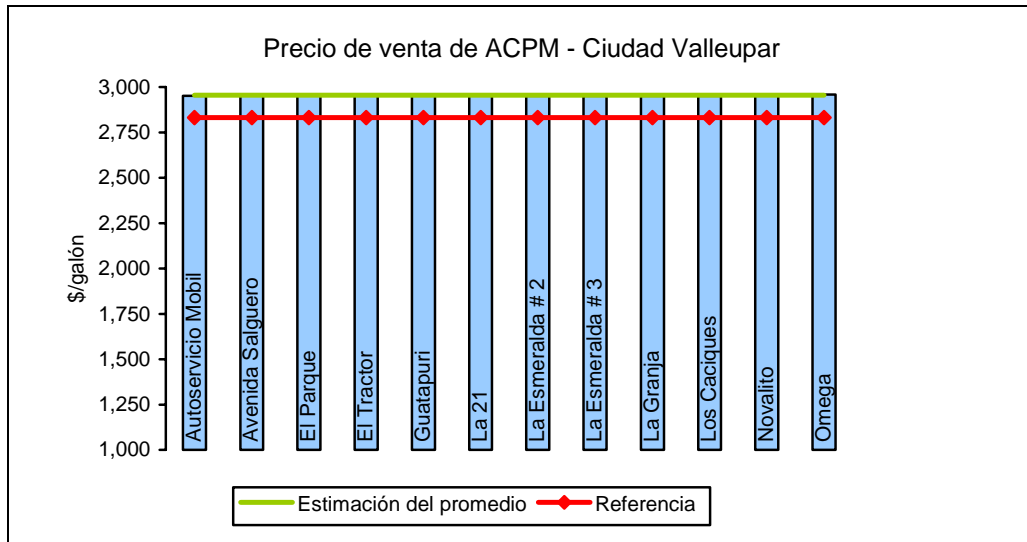
N	12
Estimación del promedio	4.152
Referencia	4.073

6.8.9.2 Gasolina Extra – Valledupar



N	12
Estimación del promedio	5.511

### 6.8.9.3 ACPM - Valledupar



N	12
Estimación del promedio	2.955
Referencia	2.832

## 6.9. Variación mensual, anual y en el año del precio promedio por ciudad

**Variación mensual:** es el cambio del precio promedio de diciembre de 2004 a enero de 2005.

**Variación anual:** es el cambio entre el precio de enero de 2004 y enero de 2005.

**Variación en lo corrido del año:** es el cambio entre el precio a diciembre 31 de 2004 y enero de 2005.

**6.9.1. Variaciones ciudad de Barranquilla**

			Precio promedio en surtidor			
			GCM	G. Extra	ACPM	GNV
<b>Barranquilla</b>	2003	Diciembre	4,302	5,758	2,891	630
	2004	Enero	4,368	5,796	2,849	649
	2004	Febrero	4,424	5,854	2,936	649
	2004	Marzo	4,527	5,988	2,977	689
	2004	Abril	4,674	6,125	3,046	689
	2004	Mayo	4,702	6,161	3,060	710
	2004	Junio	4,841	6,385	3,153	710
	2004	Julio	4,860	6,416	3,164	710
	2004	Agosto	4,871	6,426	3,171	710
	2004	Septiembre	4,927	6,442	3,200	731
	2004	Octubre	4,950	6,476	3,264	731
	2004	Noviembre	5,085	6,732	3,334	731
	2004	Diciembre	5,152	6,782	3,426	731
	2005	Enero	5,216	6,811	3,502	753
	Variaciones (%)			GCM	G. Extra	ACPM
Mensual	Diciembre 2004-Enero2005		1.24	0.43	2.22	3.01
Anual	Enero 2004-Enero2005		19.41	17.51	22.92	16.02
Corrido del año	Diciembre 2004-Enero2005		1.24	0.43	2.22	3.01
Mensual	Diciembre 2003-Enero2004		1.53	0.66	-1.45	3.02

**6.9.2. Variaciones ciudad de Bogotá**

			Precio promedio en surtidor			
			GCM	G. Extra	ACPM	GNV
<b>Bogotá</b>	2003	Diciembre	4,333	5,769	3,035	677
	2004	Enero	4,393	5,963	3,065	735
	2004	Febrero	4,455	6,026	3,103	749
	2004	Marzo	4,552	6,185	3,154	754
	2004	Abril	4,603	6,239	3,184	754
	2004	Mayo	4,648	6,275	3,219	754
	2004	Junio	4,749	6,484	3,285	760
	2004	Julio	4,805	6,510	3,291	760
	2004	Agosto	4,802	6,536	3,296	787
	2004	Septiembre	4,862	6,620	3,348	787
	2004	Octubre	4,936	6,654	3,398	787
	2004	Noviembre	5,010	6,770	3,477	788
	2004	Diciembre	5,088	6,851	3,553	788
	2005	Enero	5,144	6,883	3,635	788
	Variaciones (%)			GCM	G. Extra	ACPM
Mensual	Diciembre 2004-Enero2005		1.10	0.46	2.30	0.05
Anual	Enero 2004-Enero2005		17.10	15.42	18.61	7.26
Corrido del año	Diciembre 2004-Enero2005		1.10	0.46	2.30	0.05
Mensual	Diciembre 2003-Enero2004		1.38	3.36	0.99	8.57

**6.9.3. Variaciones ciudad de Bucaramanga**

			Precio promedio en surtidor			
			GCM	G. Extra	ACPM	GNV
<b>Bucaramanga</b>	2003	Diciembre	4,303	5,685	2,989	670
	2004	Enero	4,375	5,795	3,025	670
	2004	Febrero	4,442	5,850	3,074	670
	2004	Marzo	4,541	5,924	3,128	670
	2004	Abril	4,600	6,035	3,161	670
	2004	Mayo	4,642	6,088	3,198	670
	2004	Junio	4,756	6,237	3,261	670
	2004	Julio	4,803	6,354	3,271	670
	2004	Agosto	4,803	6,368	3,271	670
	2004	Septiembre	4,856	6,398	3,315	670
	2004	Octubre	4,928	6,502	3,364	737
	2004	Noviembre	5,006	6,654	3,451	737
	2004	Diciembre	5,102	6,714	3,544	737
	2005	Enero	5,164	6,755	3,644	737
Variaciones (%)			GCM	G. Extra	ACPM	GNV
Mensual	Diciembre 2004-Enero2005		1.21	0.61	2.80	0.00
Anual	Enero 2004-Enero2005		18.03	16.56	20.46	10.00
Corrido del año	Diciembre 2004-Enero2005		1.21	0.61	2.80	0.00
Mensual	Diciembre 2003-Enero2004		1.67	1.93	1.20	0.00

**6.9.4. Variaciones ciudad de Cali**

			Precio promedio en surtidor			
			GCM	G. Extra	ACPM	GNV
Cali	2003	Diciembre	4,438	6,249	3,097	680
	2004	Enero	4,500	6,308	3,114	700
	2004	Febrero	4,561	6,384	3,151	700
	2004	Marzo	4,655	6,508	3,212	735
	2004	Abril	4,689	6,477	3,227	735
	2004	Mayo	4,773	6,672	3,301	746
	2004	Junio	4,890	6,845	3,381	757
	2004	Julio	4,938	6,876	3,396	757
	2004	Agosto	4,940	6,879	3,397	757
	2004	Septiembre	4,987	6,398	3,315	757
	2004	Octubre	5,057	6,955	3,482	780
	2004	Noviembre	5,131	7,109	3,563	780
	2004	Diciembre	5,206	7,108	3,635	780
	2005	Enero	5,264	7,161	3,702	803
	Variaciones (%)			GCM	G. Extra	ACPM
Mensual	Diciembre 2004-Enero2005		1.11	0.73	1.84	2.95
Anual	Enero 2004-Enero2005		16.98	13.52	18.87	14.71
Corrido del año	Diciembre 2004-Enero2005		1.11	0.73	1.84	2.95
Mensual	Diciembre 2003-Enero2004		1.40	0.94	0.55	2.94

**6.9.5. Variaciones ciudad de Medellín**

			Precio promedio surtidor			
			GCM	G. Extra	ACPM	GNV
<b>Medellín</b>	2003	Diciembre	4,402	5,905	3,012	730
	2004	Enero	4,470	5,985	3,027	740
	2004	Febrero	4,525	6,052	3,061	740
	2004	Marzo	4,620	6,186	3,115	760
	2004	Abril	4,678	6,264	3,148	770
	2004	Mayo	4,725	6,326	3,196	770
	2004	Junio	4,833	6,526	3,282	785
	2004	Julio	4,880	6,556	3,294	785
	2004	Agosto	4,880	6,568	3,297	785
	2004	Septiembre	4,941	6,615	3,344	814
	2004	Octubre	5,006	6,640	3,390	814
	2004	Noviembre	5,088	6,782	3,478	814
	2004	Diciembre	5,165	6,868	3,551	814
	2005	Enero	5,232	6,898	3,637	823
Variaciones (%)			GCM	G. Extra	ACPM	GNV
Mensual	Diciembre 2004-Enero2005		1.30	0.44	2.43	1.11
Anual	Enero 2004-Enero2005		17.05	15.25	20.17	11.22
Corrido del año	Diciembre 2004-Enero2005		1.30	0.44	2.43	1.11
Mensual	Diciembre 2003-Enero2004		1.54	1.35	0.50	1.37

**6.9.6. Variaciones ciudad de Pasto**

			Precio promedio en surtidor			
			GCM	G. Extra	ACPM	GNV
<b>Pasto</b>	2003	Diciembre	3,555	4,797	2,525	
	2004	Enero	3,626	4,918	2,557	
	2004	Febrero	3,673	4,980	2,588	
	2004	Marzo	3,711	5,008	2,622	
	2004	Abril	3,789	5,115	2,664	
	2004	Mayo	3,820	5,152	2,688	
	2004	Junio	3,947	5,345	2,771	
	2004	Julio	3,995	5,368	2,800	
	2004	Agosto	3,996	5,376	2,790	
	2004	Septiembre	4,050	5,463	2,842	
	2004	Octubre	4,125	5,479	2,906	
	2004	Noviembre	4,207	5,656	2,983	
	2004	Diciembre	4,287	5,694	3,060	
	2005	Enero	4,350	5,757	3,147	
	<b>Variaciones (%)</b>			<b>GCM</b>	<b>G. Extra</b>	<b>ACPM</b>
Mensual	Diciembre 2004-Enero2005		1.48	1.11	2.84	
Anual	Enero 2004-Enero2005		19.98	17.06	23.07	
Corrido del año	Diciembre 2004-Enero2005		1.48	1.11	2.84	
Mensual	Diciembre 2003-Enero2004		2.00	2.52	1.27	

**6.9.7. Variaciones ciudad de Pereira**

			Precio promedio en surtidor			
			GCM	G. Extra	ACPM	GNV
Pereira	2003	Diciembre	4,453	6,063	3,099	
	2004	Enero	4,512	6,142	3,109	
	2004	Febrero	4,562	6,158	3,142	
	2004	Marzo	4,662	6,348	3,197	
	2004	Abril	4,687	6,365	3,211	
	2004	Mayo	4,725	6,416	3,247	
	2004	Junio	4,881	6,682	3,352	
	2004	Julio	4,934	6,720	3,370	
	2004	Agosto	4,944	6,738	3,377	
	2004	Septiembre	5,021	6,790	3,431	
	2004	Octubre	5,111	6,837	3,497	
	2004	Noviembre	5,191	7,007	3,588	
	2004	Diciembre	5,273	7067.5	3,669	
	2005	Enero	5,351	7105.9	3,772	
Variaciones (%)			GCM	G. Extra	ACPM	GNV
Mensual	Diciembre 2004-Enero2005		1.47	0.54	2.81	
Anual	Enero 2004-Enero2005		18.59	15.69	21.32	
Corrido del año	Diciembre 2004-Enero2005		1.47	0.54	2.81	
Mensual	Diciembre 2003-Enero2004		1.32	1.30	0.32	

**6.9.8. Variaciones ciudad de Santa Marta**

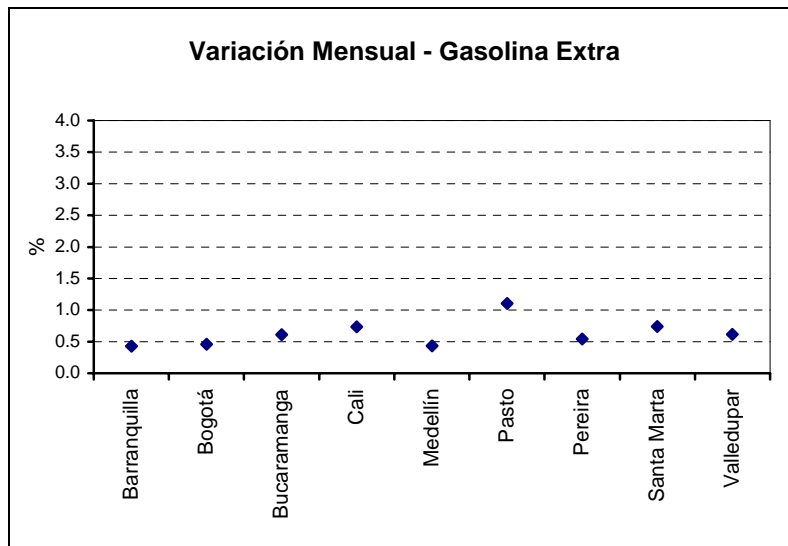
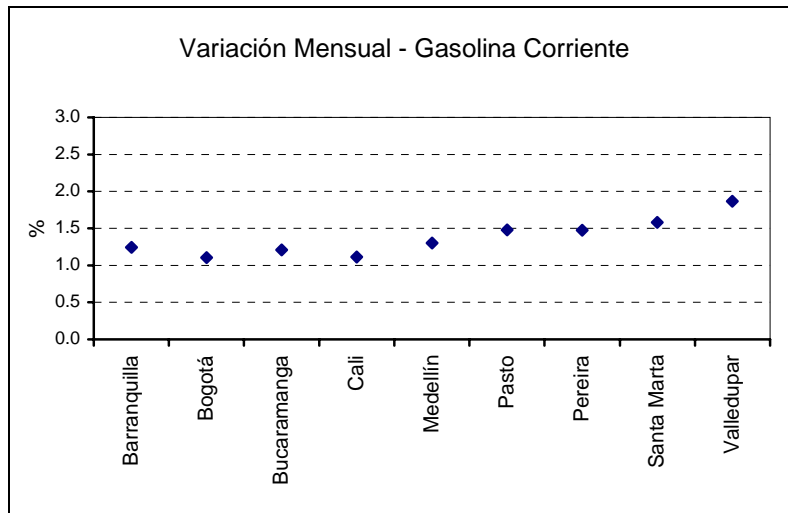
			Precio promedio en el surtidor			
			GCM	G. Extra	ACPM	GNV
Santa Marta	2003	Diciembre	4,324	5,760	2,951	640
	2004	Enero	4,365	5,821	2,951	659
	2004	Febrero	4,419	5,877	3,018	649
	2004	Marzo	4,506	5,975	3,043	689
	2004	Abril	4,559	6,034	3,088	689
	2004	Mayo	4,620	6,121	3,122	710
	2004	Junio	4,734	6,237	3,169	710
	2004	Julio	4,789	6,295	3,184	710
	2004	Agosto	4,796	6,309	3,197	710
	2004	Septiembre	4,840	6,381	3,233	731
	2004	Octubre	4,890	6,403	3,291	731
	2004	Noviembre	4,948	6,484	3,344	731
	2004	Diciembre	5,093	6670.4	3,456	731
	2005	Enero	5,173	6719.8	3,520	731
Variaciones (%)			GCM	G. Extra	ACPM	GNV
Mensual	Diciembre 2004-Enero2005		1.58	0.74	1.85	0.00
Anual	Enero 2004-Enero2005		18.52	15.44	19.29	10.93
Corrido del año	Diciembre 2004-Enero2005		1.58	0.74	1.85	0.00
Mensual	Diciembre 2003-Enero2004		0.95	1.06	0.00	2.97

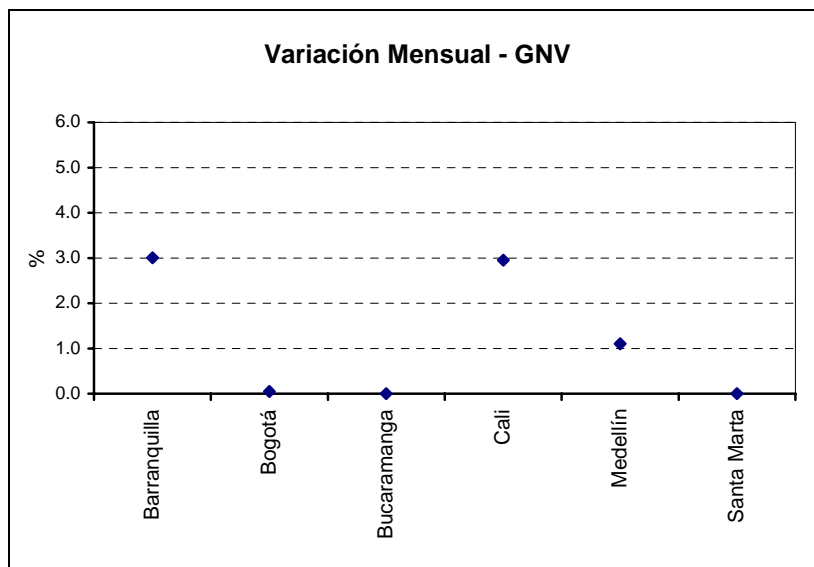
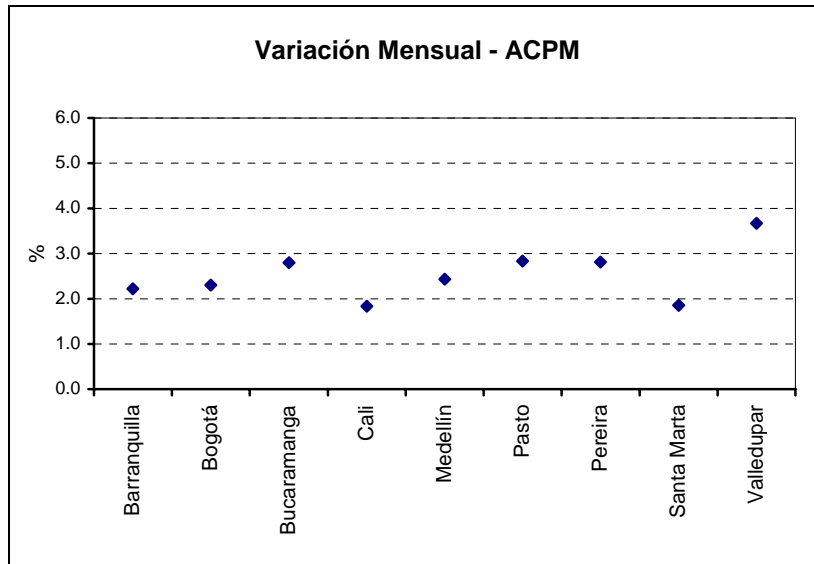
**6.9.9. Variaciones ciudad de Valledupar**

		Precio promedio en surtidor				
		GCM	G. Extra	ACPM	GNV	
Valledupar	2003	Diciembre	3,416	4,657	2,403	
	2004	Enero	3,461	4,738	2,412	
	2004	Febrero	3,509	4,793	2,441	
	2004	Marzo	3,528	4,820	2,433	
	2004	Abril	3,620	4,919	2,496	
	2004	Mayo	3,636	4,933	2,514	
	2004	Junio	3,759	5,180	2,603	
	2004	Julio	3,806	5,209	2,617	
	2004	Agosto	3,818	5,223	2,634	
	2004	Septiembre	3,877	5,265	2,679	
	2004	Octubre	3,938	5,279	2,723	
	2004	Noviembre	4,012	5,448	2,790	
	2004	Diciembre	4,076	5,478	2,851	
	2005	Enero	4,152	5,511	2,955	
Variaciones (%)			GCM	G. Extra	ACPM	GNV
Mensual	Diciembre 2004-Enero2005		1.87	0.62	3.67	
Anual	Enero 2004-Enero2005		19.97	16.32	22.53	
Corrido del año	Diciembre 2004-Enero2005		1.87	0.62	3.67	
Mensual	Diciembre 2003-Enero2004		1.32	1.74	0.37	

## 7. ANÁLISIS DE VARIACIONES

### 7.1. Comparativo entre ciudades de la variación mensual por tipo de combustible (equivalente a la variación en lo corrido del año para éste mes)





El cálculo de variación mensual se realizó para todas las ciudades y por cada tipo de combustible.



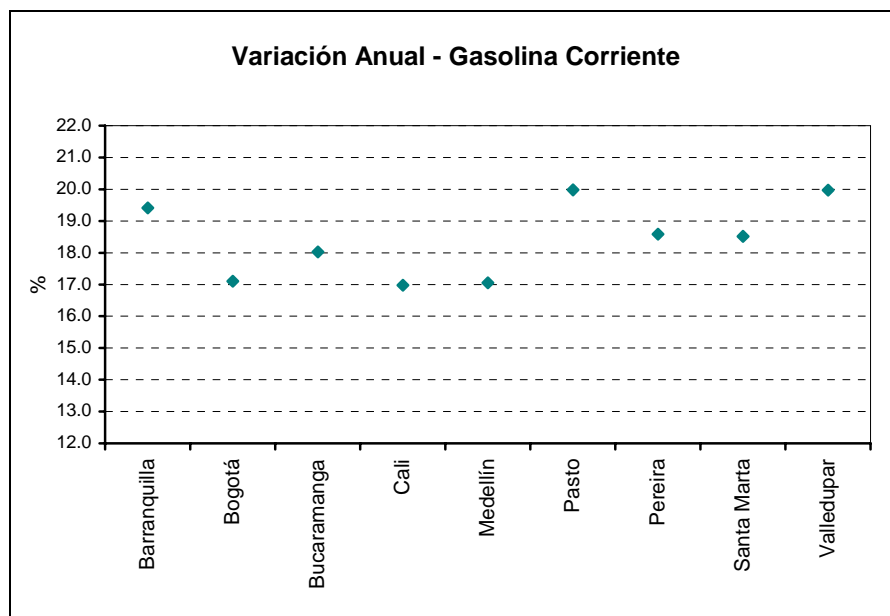
En gasolina corriente, la variabilidad mensual más alta se presentó en la ciudad de Valledupar con un valor cercano al 2 % y la variación más baja se presentó en las ciudades Bogotá y Cali. En promedio el aumento fue del 1.5 % para las 9 ciudades.

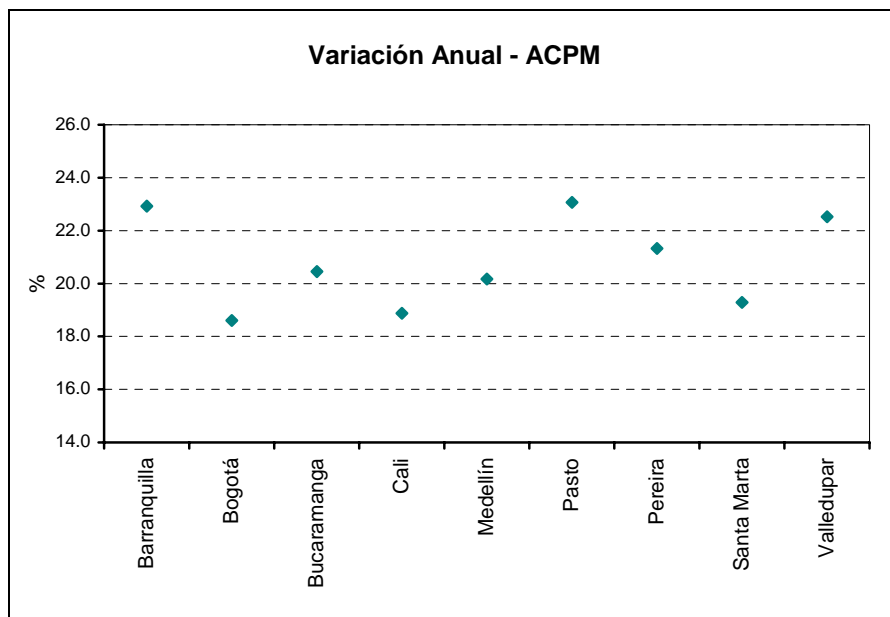
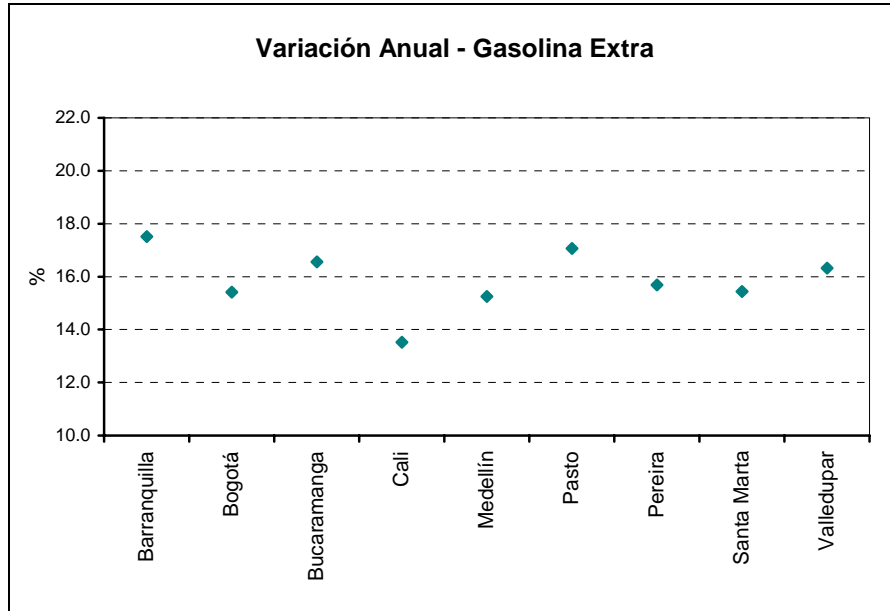
La variación más alta de gasolina extra se dio en la ciudad de Pasto (1,1%). El promedio para las ciudades restantes, cuyo comportamiento fue similar, fue de 0,6%.

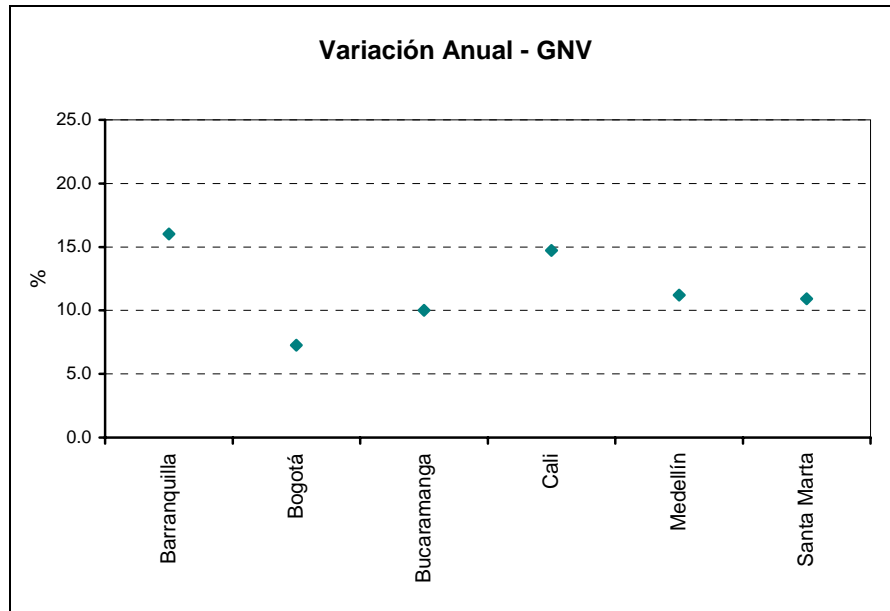
En ACPM, la variación más baja fue en las ciudades de Cali, y Santa Marta y más alta en Valledupar 3,7 %.

En el precio de GNV se presentó variación en Barraquilla, Cali y Medellín.

## 7.2. Comparativo entre ciudades de la variación anual por tipo de combustible







En las gráficas de variación durante el último año (enero 2004 – enero 2005), se aprecia un incremento de alrededor del 19% para gasolina corriente, del 16 % en gasolina extra y del 21 % en ACPM. La variación en el precio del GNV es más bajo, aproximadamente el 13%.

Al igual que para los meses anteriores, la variación más alta en gasolina corriente se presentó en la ciudad de Pasto y Valledupar y la más baja en Bogotá, Cali y Medellín. La variación más alta de gasolina extra fue en Pasto y Barranquilla y la más baja en Cali. La variación más alta de ACPM también se presentó en la ciudad de Pasto y Barranquilla.

La variación de GNV es en general del 13%. La más alta se presenta en Barranquilla (16%).



## 8. OBSERVACIONES GENERALES

Para el grupo de estaciones seleccionadas se recogió el 100% de los datos en surtidor. Se identificaron las siguientes estaciones con diferencias de precio entre valla y surtidor:

### 8.1. Estaciones sin información en valla

Ciudad	Nombre de la Estación
Bucaramanga	Caribe
Bucaramanga	Ciudad Bonita
Bucaramanga	Cotaxi-La Gacela
Bucaramanga	El Libertador
Bucaramanga	La Metropolitana
Bucaramanga	Del Norte
Bucaramanga	Teruel Rio Frio
Bucaramanga	Transcolombia
Bucaramanga	Puente la Cemento
Medellín	Eds Campo Valdéz
Pasto	Becord
Pasto	Canar Ltda
Pasto	Estación Texaco Parque Infantil
Pasto	Galeras
Pasto	Traservicol Ltda
Pasto	Texaco # 2
Santa Marta	Avenida del Rio
Santa Marta	Eden Samario, Gaira
Santa Marta	Agua Dulce
Santa Marta	Miraflores
Santa Marta	Save
Santa Marta	Troncal Mamatoco
Santa Marta	Servicentro Trout
Santa Marta	Tayrona
Valledupar	Autoservicio Mobil
Valledupar	El Parque
Valledupar	El Tractor
Valledupar	La 21
Valledupar	La Esmeralda # 2
Valledupar	La Esmeralda # 3
Valledupar	La Granja
Valledupar	Los Caciques



En la muestra, se encontraron siete estaciones en Bogotá con precio especial de gasolina corriente para taxis. Para estas estaciones, el valor del surtidor de precio normal se promedió con el valor del surtidor de precio especial para taxis.

## 8.2. Principales estadísticas por Combustibles y por Ciudad.

### 8.2.1. Gasolina Motor Corriente

Barranquilla	\$/galón	diferencia	Estación	Variación
<b>Estadísticas</b>				
Máximo	5,300	335	Eds Mobil Libano	6.7%
Mínimo	5,189	224	Regional	4.5%
Precio referencia	4,965			
Estimación del precio promedio	5,216			
MODA	5,197			
Error muestreo relativo CV en %	0.32			

Bogotá	\$/galón	diferencia	Estación	Variación
<b>Estadísticas</b>				
Máximo	5,215	74	Santa Maria del Lago	1.4%
Mínimo	5,060	-81	Venecia	-1.6%
Precio referencia	5,141			
Estimación del precio promedio	5,144			
MODA	5,150			
Error muestreo relativo CV en %	0.41			

Bucaramanga	\$/galón	diferencia	Estación	Variación
<b>Estadísticas</b>				
Máximo	5,181	189	Centenario	3.8%
Mínimo	4,950	-42	Cotaxi-La Gacela	-0.8%
Precio referencia	4,992			
Estimación del precio promedio	5,164			
MODA	5,180			
Error muestreo relativo CV en %	0.15			

Cali	\$/galón	diferencia	Estación	Variación
<b>Estadísticas</b>				
Máximo	5,316	151	Texaco # 11	2.9%
Mínimo	5,170	5	Terminal de Transportes	0.1%
Precio referencia	5,165			
Estimación del precio promedio	5,264			
MODA	5,245			
Error muestreo relativo CV en %	0.45			



Medellín	\$/galón	diferencia	Estación	Variación
Estadísticas				
Máximo	5,280	174	Terpel Villanueva	3.4%
Mínimo	5,150	44	La Dorada	0.9%
Precio referencia	5,106			
Estimación del precio promedio	5,232			
MODA	5,240			
Error muestreo relativo CV en %	0.26			

Pasto	\$/galón	diferencia	Estación	Variación
Estadísticas				
Máximo	4,379	197	Juanambú	4.7%
Mínimo	4,329	147	Texaco # 2	3.5%
Precio referencia	4,182	No incluye IVA ni impuesto global		
Estimación del precio promedio	4,350			
MODA	4,340			
Error muestreo relativo CV en %	0.05			

Pereira	\$/galón	diferencia	Estación	Variación
Estadísticas				
Máximo	5,498	363	Estacion Vista Hermosa	7.1%
Mínimo	5,310	175	Don Ernesto	3.4%
Precio referencia	5,135			
Estimación del precio promedio	5,351			
MODA	5,340			
Error muestreo relativo CV en %	0.18			

Santa Marta	\$/galón	diferencia	Estación	Variación
Estadísticas				
Máximo	5,290	297	La Once	5.9%
Mínimo	5,035	42	Mobiles Ltda	0.8%
Precio referencia	4,993			
Estimación del precio promedio	5,173			
MODA	5,130			
Error muestreo relativo CV en %	0.25			

Valledupar	\$/galón	diferencia	Estación	Variación
Estadísticas				
Máximo	4,165	92	Guatapuri	2.3%
Mínimo	4,130	57	La Granja	1.4%
Precio referencia	4,073	No incluye IVA ni impuesto global		
Estimación del precio promedio	4,152			
MODA	4,150			
Error muestreo relativo CV en %	0.04			

### 8.2.2. Gasolina Extra

Barranquilla	\$/galón	diferencia	Estación	Variación
Máximo	6,909	98	Alto Prado	1.4%
Mínimo	6,770	-41	Coopetran	-0.6%
Estimación del precio promedio	6,811			
MODA	6,770			
Error muestreo relativo CV en %	0.29			

Bogotá	\$/galón	diferencia	Estación	Variación
<b>Estadísticas</b>				
Máximo	7,050	167	Santa Maria del Lago	2.4%
Mínimo	6,677	-206	Ciudad de cali	-3.0%
Estimación del precio promedio	6,883			
MODA	6,825			
Error muestreo relativo CV en %	0.97			

Bucaramanga	\$/galón	diferencia	Estación	Variación
<b>Estadísticas</b>				
Máximo	6,820	65	Centenario	1.0%
Mínimo	6,720	-35	La Hormiga	-0.5%
Estimación del precio promedio	6,755			
MODA	6,756			
Error muestreo relativo CV en %	0.06			

Cali	\$/galón	diferencia	Estación	Variación
<b>Estadísticas</b>				
Máximo	7,284	123	Mobil Globollantas	1.7%
Mínimo	6,881	-280	El Porton	-3.9%
Estimación del precio promedio	7,161			
MODA	7,284			
Error muestreo relativo CV en %	0.82			

Medellín	\$/galón	diferencia	Estación	Variación
<b>Estadísticas</b>				
Máximo	7,024	126	Puerto Nuevo	1.8%
Mínimo	6,800	-98	La Dorada	-1.4%
Estimación del precio promedio	6,898			
MODA	6,930			
Error muestreo relativo CV en %	0.58			



Pasto				
Estadísticas	\$/galón	diferencia	Estación	Variación
Máximo	5,920	163	Canar Ltda.	2.8%
Mínimo	5,665	-92	Terpel Terminal de Transportes	-1.6%
Estimación del precio promedio	5,757			
MODA	5,720			
Error muestreo relativo CV en %	0.32			

Pereira				
Estadísticas	\$/galón	diferencia	Estación	Variación
Máximo	7,117	11	EDS Cuba	0.2%
Mínimo	7,050	-56	Santa Barbara	0.8%
Estimación del precio promedio	7,106			
MODA	7,112			
Error muestreo relativo CV en %	0.07			

Santa Marta				
Estadísticas	\$/galón	diferencia	Estación	Variación
Máximo	6,990	270	La Once	4.0%
Mínimo	6,400	-320	Save	-4.8%
Estimación del precio promedio	6,720			
MODA	#N/A			
Error muestreo relativo CV en %	2.45			

Valledupar				
Estadísticas	\$/galón	diferencia	Estación	Variación
Máximo	5,515	4	Autoservicio Mobil	0.1%
Mínimo	5,503	-8	El Parque	0.2%
Estimación del precio promedio	5,511			
MODA	5,513			
Error muestreo relativo CV en %	0.01			

### 8.2.3. ACPM

Barranquilla				
Estadísticas	\$/galón	diferencia	Estación	Variación
Máximo	3,555	98	Coopetran	2.8%
Mínimo	3,440	-17	Regional	-0.5%
Precio referencia	3,457			
Estimación del precio promedio	3,502			
MODA	3,510			
Error muestreo relativo CV en %	0.43			



Bogotá		\$/galón	diferencia	Estación	Variación
Estadísticas					
Máximo		3,699	67	Santa Maria del Lago	1.8%
Mínimo		3,581	-51	Terminal Bogotá	-1.4%
Precio referencia		3,632			
Estimación del precio promedio		3,635			
MODA		3,632			
Error muestreo relativo CV en %		1.16			

Bucaramanga		\$/galón	diferencia	Estación	Variación
Estadísticas					
Máximo		3,668	185	Caribe	5.3%
Mínimo		3,590	107	El Libertador	3.1%
Precio referencia		3,483			
Estimación del precio promedio		3,644			
MODA		3,649			
Error muestreo relativo CV en %		0.10			

Cali		\$/galón	diferencia	Estación	Variación
Estadísticas					
Máximo		3,788	131	Campestre	3.6%
Mínimo		3,638	-19	Belalcazar	-0.5%
Precio referencia		3,657			
Estimación del precio promedio		3,702			
MODA		3,716			
Error muestreo relativo CV en %		0.54			

Medellín		\$/galón	diferencia	Estación	Variación
Estadísticas					
Máximo		3,670	72	Texaco #1	2.0%
Mínimo		3,595	-3	Texaco 5	-0.1%
Precio referencia		3,598			
Estimación del precio promedio		3,637			
MODA		3,630			
Error muestreo relativo CV en %		0.37			

Pasto		\$/galón	diferencia	Estación	Variación
Estadísticas					
Máximo		3,169	228	Juanambú	7.7%
Mínimo		3,125	184	La Victoria	6.2%
Precio referencia		2,941	No incluye IVA ni impuesto global		
Estimación del precio promedio		3,147			
MODA		3,140			
Error muestreo relativo CV en %		0.07			



Pereira		\$/galón	diferencia	Estación	Variación
Estadísticas					
Máximo		3,860	233	Estación Vista Hermosa	6.4%
Mínimo		3,733	106	Don Ernesto	2.9%
Precio referencia		3,627			
Estimación del precio promedio		3,772			
MODA		3,770			
Error muestreo relativo CV en %		0.14			

Santa Marta		\$/galón	diferencia	Estación	Variación
Estadísticas					
Máximo		3,600	115	Servicentro Trout	3.3%
Mínimo		3,421	-64	Don Jaca	-1.8%
Precio referencia		3,485			
Estimación del precio promedio		3,520			
MODA		3,540			
Error muestreo relativo CV en %		0.29			

Valledupar		\$/galón	diferencia	Estación	Variación
Estadísticas					
Máximo		2,958	126	Avenida Salguero	4.5%
Mínimo		2,952	120	Autoservicio Mobil	4%
Precio referencia		2,832	No incluye IVA ni impuesto global		
Estimación del precio promedio		2,955			
MODA		2,958			
Error muestreo relativo CV en %		0.02			

#### 8.2.4. Gas Natural Vehicular

Barranquilla		\$/galón	diferencia	Estación	Variación
Estadísticas					
Máximo		753	0		0.0%
Mínimo		753	0		0.0%
Estimación del precio promedio		753			
MODA		753			
Error muestreo relativo CV en %		0.0			

Bogotá		\$/galón	diferencia	Estación	Variación
Estadísticas					
Máximo		790	2	Cootranspensilvania sur	0.2%
Mínimo		788	0		0.0%
Estimación del precio promedio		788			
MODA		788			
Error muestreo relativo CV en %		0.10			



Bucaramanga				
Estadísticas	\$/galón	diferencia	Estación	Variación
Máximo	737	0		0.0%
Mínimo	737	0		0.0%
Estimación del precio promedio	737			
MODA	737			
Error muestreo relativo CV en %	0.0			

Cali				
Estadísticas	\$/galón	diferencia	Estación	Variación
Máximo	803	0		0.0%
Mínimo	803	0		0.0%
Estimación del precio promedio	803			
MODA	803			
Error muestreo relativo CV en %	0.0			

Medellín				
Estadísticas	\$/galón	diferencia	Estación	Variación
Máximo	848	25	Texaco 5	3.1%
Mínimo	810	-13	Terpel Villanueva	1.6%
Estimación del precio promedio	823			
MODA	810			
Error muestreo relativo CV en %	0.0			

Santa Marta				
Estadísticas	\$/galón	diferencia	Estación	Variación
Máximo	731	0		0.0%
Mínimo	731	0		0.0%
Estimación del precio promedio	731			
MODA	731			
Error muestreo relativo CV en %	0.0			

REPUBLICA DE COLOMBIA  
MINISTERIO DE MINAS Y ENERGIA

**UNIDAD DE PLANEACION MINERO-ENERGETICA**



---

**PRECIOS EN SURTIDOR Y VALLA POR CIUDAD Y POR  
ESTACIÓN**

**ENERO DE 2005**

**UNIDAD DE PLANEACION MINERO-ENERGETICA**



Enero				Bandera	Precios en el surtidor				Precios en la valla			
Ciudad	#	Nombre	Dirección		GCM	G.Extra	ACPM	GNV	GCM	Extra	ACPM	GNV
Barranquilla	01003	Alto Prado	Carrera 51B 75-171	Esso Mobil	5197	6909			5197	6909		
	01005	Autocentro San Jorge Ltda	Carrera43 68-13	Esso Mobil	5248	6798	3506		5248	6798	3506	
	01006	Avenida del Rio - Servicio priv	Carrera 43 5-100	GNC				753				753
	01012	Cevillar	Calle 47 18-141	Esso Mobil	5198		3510		5198		3510	
	01018	Coopetran	Vía al Aeropuerto	Esso Mobil	5198	6770	3555		5198	6770	3555	
	01020	Cordialidad	Calle 47 21B-191	Esso Mobil	5198	6909	3555		5198	6909	3555	
	01022	Distribuciones Grupo Caribe	Calle 6 42 18	GNC				753				753
	01024	Eds Mobil Libano	Carrera 45 58 27	Terpel	5300	6810			5300	6810		
	01028	Esso # 14 Altamira	Calle 82 46-31	Esso Mobil	5300	6810			5300	6810		
	01036	Esso Boston ( antes Transran	Carrera 43 66 43	Esso Mobil	5201	6809	3510		5201	6809	3510	
	01041	La 17	Calle 17 18-96	Esso Mobil	5200	6800	3500		5200	6800	3500	
	01052	Metropolitana	Calle 110 37-86	Esso Mobil	5209	6809	3510		5209	6809	3510	
	01059	Porvenir Paraiso	Carrera 47 6 120	GNC				753				753
	01062	Puerta de Oro	Calle 30 24 17	Terpel	5197	6770	3510	753	5197	6770	3510	753
	01064	Regional	Carrera 24 44-44	terpel	5189	6770	3440		5189	6770	3440	
	01065	Ribera	Carrera 88 Salida Puente Puma	GNC				753				753
	01074	Siete de Abril	Calle 51A 12s -125	GNC				753				753
	01077	Taxis Barranquilla	Calle 76 45-43	Esso Mobil				753				753
	01078	Terminal de Transportes Barr	Terminal de Transportes B/quilla	Terpel	5197		3510		5197		3510	
	01082	Texaco # 13	Calle 17 Cra 38 Esquina	Texaco	5192	6795	3490		5192	6795	3490	
01086	Texaco # 4	Calle 73 41D-19	Texaco	5197	6770			5197	6770			
01088	Texaco # 9	Calle 42 40-15	Texaco	5192	6795	3490		5192	6795	3490		
01089	Transdiaz Flota Roja	Carrera 43 5 10	Esso Mobil			3490	753			3490	753	
01092	Vía 40	Vía 40 Cl 66 y 67	GNC	5210	6809	3518	753	5210	6809	3518	753	
01094	Villa Estadio	Calle 64 14A-10 Entrada Termin	GNC				753				753	
01100	Metroparque	CIRCUNV. CON CORDIALIDAD	Texaco	5192	6810	3490		5192	6810	3490		
01102	Torcoroma	Calle 96A 46-170	Esso Mobil	5294	6909			5294	6909			
01108	Barranquilla	Calle 30 20-189	Esso Mobil	5190	6809	3490		5190	6809	3490		
01112	Sobusa - Los angeles	Calle 3 43-22	Esso Mobil			3490				3490		

Máximo	5,300	6,909	3,555	753
Mínimo	5,189	6,770	3,440	753
Estimación del precio promedio	5,216	6,811	3,502	753
MODA	5,197	6,770	3,510	753
Desviación estandar	38	46	25	0

UNIDAD DE PLANEACION MINERO-ENERGETICA



Enero				Bandera	Precios en el surtidor				Precios en la valla			
Ciudad	#	Nombre	Dirección		GCM	G.Extra	ACPM	GNV	GCM	Extra	ACPM	GNV
Bogotá	02020	Brio Techo	Calle 26a sur 64a 39	Brio	5110		3600		5110		3600	
	02036	Ciudad Bolivar	Diagonal 61 SUR 22-36	Texaco	5141		3632		5141		3632	
	02038	Calle 122	Avenida 19 122-33	Terpel	5165	6840	3630		5165	6840	3630	
	02039	Calle 45	Calle 45 16 30	Shell	5141	6875			5141	6875		
	02043	Cootranspensilvania sur	Avenida Gaitan Cortes Cl 70 sur	Esso Mobil	5135		3627	790	5135		3627	790
	02082	Kl Ltda	Carrera 7 84 91	Esso Mobil	5190	6990			5190	6990		
	02091	La Llanta Baja	Calle 129 43-21	Esso Mobil	5145.5	6825	3660		5193	6825	3660	
	02095	La Soledad	Carrera 19 40-75	Esso Mobil	5143	6860			5143	6860		
	02125	Mobil Salitre	Calle 33B 68 D-50	Esso Mobil	5116	6979	3632	788	5141	6979	3632	788
	02146	Puente Aereo	Avenida El Dorado 97 60	Esso Mobil	5160	6816	3651		5180	6816	3651	
	02161	San Lazaro	Calle 142 16 04 (Av 19)	Esso Mobil	5191	6861			5191	6861		
	02173	Santa Lucia	Carrera 16B 55 A 59 Sur	Terpel	5110		3632	788	5140		3632	788
	02175	Santa Maria del Lago	Calle 68 73A-21	Esso Mobil	5215	7050	3699		5215	7050	3699	
	02179	Spring	Calle 133 37 76	Shell	5169	6899	3638		5169	6899	3638	
	02190	Terminal interno	Carrera 69 D 31 10 Patio Interno	Esso Mobil	5150		3645		5150		3645	
	02193	Terpel Avenida Ciudad de Ca	Carrera 93 12A 80	Terpel	5124		3632		5149		3632	
	02199	Terpel La Estancia	Autp Sur No 75 21	Terpel	5156		3646	788	5156		3646	788
	02228	Texaco # 32	Carrera 7 153 04	Texaco	5153	6825	3634		5153	6825	3634	
	02234	Texaco # 9	Avenida 6 27 80	Texaco	5145	6980	3632		5145	6980	3632	
	02242	Venezia	Diagonal 52B 51-03 sur	Esso Mobil	5060		3610		5060		3610	
	02256	Santa Anita	Carrera 7 10-06 S	Esso Mobil	5129		3619		5129		3619	
	02271	Avenida 3	Carreraa 3 20-18	Esso Mobil	5173	6890	3618		5173	6890	3618	
	02292	Mobil de Transporte Ltda	Carrera 69B 31-10	Esso Mobil	5150		3645		5150		3645	
	02350	Laureles	Callel 62 115A 89	Brio	5150		3645		5150		3645	
	02352	Villa alsacia	Diagonal 12 71G 53	Brio	5141	6820	3632		5141	6820	3632	
	02362	Exito Americas	Avenida Americas 68A 94	Terpel	5125	6860			5140	6860		
	02368	Cruz Roja	Avenida 68 67 B 05	Terpel	5125	6939	3631		5140	6939	3631	
	02376	Ciudad de cali	Carrera 82 13C 51	Terpel	5147	6677	3629	788	5147	6677	3629	788
	02379	Estacion Estrella de Oriente	Transversal 14 Este 73 29 Sur	Terpel	5165		3630		5165		3630	
	02411	Terpel Calle 26	Calle 26 22 60	Terpel	5139	6877	3627		5139	6877	3627	
	02412	Mochuelo	Calle 104 # 13 19	Brio	5150	6880	3650		5150	6880	3650	
	02414	Terminal Bogota	Carreraa 69 D 32A 66 (Terminal	Terpel	5101		3581		5101		3581	

Máximo	5,215	7,050	3,699	790
Mínimo	5,060	6,677	3,581	788
Estimación del precio promedio	5,144	6,883	3,635	788
MODA	5,150	6,825	3,632	788
Desviación estandar	29	82	21	1

Enero				Bandera	Precios en el surtidor				Precios en la valla			
Ciudad	#	Nombre	Dirección		GCM	G.Extra	ACPM	GNV	GCM	Extra	ACPM	GNV
Bucaramanga	03001	La Hormiga	Carrera 15 11-07	Esso Mobil	5160	6720	3620		5160	6720	3620	
	03002	Bolivar	Carrera 15 9-34	Terpel	5180	6756	3649		5180	6756	3649	
	03004	Caribe	Carrera 15 13-17	Terpel	5172	6750	3668		5172	6750	3668	
	03005	Centenario	Avenida Quebrada Seca18-74	Terpel	5181	6820	3649					
	03006	Ciudad Bonita	Avenida Quebrada Seca 17-15	Terpel	5180	6740	3659					
	03008	Cotaxi-La Gacela	Calle 19 16 58	Esso Mobil	4950		3650					
	03009	Dagar	Calle 31 21-39	Esso Mobil	5180	6760	3654		5180	6760	3654	
	03010	El Bosque	Avenida El Bosque 23-218	Terpel	5180	6756	3649		5180	6756	3649	
	03011	El Bueno	Transversal Central Metropolitana 13B-30	Terpel	5180	6756	3649		5180	6756	3649	
	03012	El Libertador	Carrera 15 20-78	Terpel	5160	6730	3590					
	03018	La Flora	Transversal Av Oriental metropolitana 89 02	Terpel	5180	6756			5180	6756		
	03020	La Metropolitana	Terminal de Transporte	Terpel	5180	6756	3649					
	03024	La Rosita	Avenida La Rosita 20-02	Terpel	5180	6756	3649	737	5180	6756	3649	737
	03025	La Virgen	Carrera 15 3 28	Terpel	5164	6740	3667		5164	6740	3667	
	03027	Del Norte	Km1 Via Pamplona	Esso Mobil	5178	6750	3649					
	03028	Real de Minas	Carrera 17C 56 10	Terpel	5180	6756	3649		5180	6756	3649	
	03029	San Gabriel	Carrera 27 58-36	Terpel	5180				5180			
	03030	Santa Marta	Carrera 15 6 37	Terpel	5179	6770	3655		5179	6770	3655	
	03031	Sol de Oriente	Calle 32 33A 10	Terpel	5169	6757			5169	6757		
	03032	Terpel Rio Frio	Anillo Vial 21-01	Terpel	5180	6756		737				
03033	Transcolombia	Carrera 15 3-86	Terpel			3648						
03043	Puente la Cemento	KM 4 Via al Mar	Terpel	5160		3590						

Máximo	5,181	6,820	3,668	737
Mínimo	4,950	6,720	3,590	737
Estimación del precio promedio	5,164	6,755	3,644	737
MODA	5,180	6,756	3,649	737
Desviación estandar	50	20	22	0

**UNIDAD DE PLANEACION MINERO-ENERGETICA**



Enero				Bandera	Precios en el surtidor				Precios en la valla			
Ciudad	#	Nombre	Dirección		GCM	G.Extra	ACPM	GNV	GCM	Extra	ACPM	GNV
Cali	04001	Belalcazar	Carrera 1 43-20	Esso Mobil	5210	7050	3638		5210	7050	3638	
	04002	Buses Amarillo Crema	Calle 54 28D 137	GNC				803				803
	04007	Caribe - Esso	Carrera 78A 5-30	Esso Mobil	5314	7244			5314	7244		
	04009	Centralia	Avenida 2 31N -10	Texaco	5245		3638		5245		3638	
	04013	El Porton	Calle 70 1 65	Esso Mobil	5190	6881	3638		5190	6881	3638	
	04019	Servicentro Esso La Floresta	Carrera 15 34-00	Esso Mobil	5255	7145	3695		5255	7145	3695	
	04028	Terminal de Transportes	Avenida 3 Nte 30 00	Esso Mobil	5170	7219	3716		5170	7219	3716	
	04029	Mobil Globollantas	Carrera 10 40-52	Esso Mobil	5300	7284	3716		5300	7284	3716	
	04033	Mobil El Lido	Calle 5 44-24	Esso Mobil	5310	7205	3716		5310	7205	3716	
	04035	Nueva Granada	Carrera 39 Cl 23 Esquina	Terpel	5284	7284	3716		5284	7284	3716	
	04041	Samán	Calle 26 Trl 25-10	Esso Mobil	5252	7050	3702		5252	7050	3702	
	04046	Servicentro Esso El Paso	Calle 25 7A-34	Esso Mobil	5300	7203	3702		5300	7203	3702	
	04052	Terminal - Texaco # 33	Calle 30N 2BN 160	Texaco	5245		3716		5245		3716	
	04055	Terpel El Grande	Carrera 39 32A-10	Terpel	5290	7203			5290	7203		
	04056	Terpel El Obrero	Carrera 10 con Calle 20	Terpel	5270	7203	3716		5270	7203	3716	
	04057	Terpel Horizonte	Avenida 3 Norte 59-46	Terpel	5230	6995	3695		5230	6995	3695	
	04062	Esso el Paso	Calle 25 27	Esso Mobil	5280	7040	3700		5280	7040	3700	
	04070	Texaco # 1	Avenida 6 24A 25	Texaco	5300	7250			5300	7250		
	04072	Texaco # 12	Carrera 9 20-25	Texaco	5304	7255	3715		5304	7255	3715	
	04079	Texaco # 9	Carrera 15 51-40	Texaco	5260	7140	3717		5260	7140	3717	
	04080	Texaco # 11	Carrera 15 19-01	Texaco	5316		3762		5316		3762	
	04081	Texaco # 15	Carrera 1 51 02	Texaco	5252	7144	3673		5252	7144	3673	
	04083	Texaco # 5	Carrera 1 39-30	Texaco	5260	7171	3716		5260	7171	3716	
	04085	Texaco El Jardin	Calle 27 33B-25	Texaco	5310	7284	3716		5310	7284	3716	
	04090	Texaco # 13	Avenida Roosevelt 31 00	Texaco	5235	7190			5235	7190		
	04091	Vitello Mobil	Autopista Simon Bolivar 26 49	Esso Mobil	5245	7260	3712		5245	7260	3712	
	04092	Eds GNV Terminal	Calle 30 N° 2BN - 126	GNC				803				803
	04098	Texaco Guadalupe	Calle 14B 53 130	Texaco	5280	7200	3710		5280	7200	3710	
	04135	Campestre	Carrera 5 No. 94-64	Terpel	5309	7231	3788		5309	7231	3788	

Máximo	5,316	7,284	3,788	803
Mínimo	5,170	6,881	3,638	803
Estimación del precio promedio	5,264	7,161	3,702	803
MODA	5,245	7,284	3,716	803
Desviación estandar	38.73	102.16	34.48	0.00

UNIDAD DE PLANEACION MINERO-ENERGETICA



Enero				Bandera	Precios en el surtidor				Precios en la valla			
Ciudad	#	Nombre	Dirección		GCM	G.Extra	ACPM	GNV	GCM	Extra	ACPM	GNV
Medellín	05001	Eds Campo Valdez	Carrera 49 83 182	Esso Mobil	5240		3661		5240			
	05002	Estacion Claret	Transversal 51A N67B 78	Terpel	5250		3630		5250		3630	
	05003	Terpel multiservicios El Poblado	Carrera 43 B 19A 61	Terpel	5279	6929			5279	6929		
	05009	Eds Terpel Norte	Carrera 64C 103 GG 75	Terpel	5223	6917	3628		5223	6917	3628	
	05010	Terpel Villanueva	Carrera 56 55 29	Terpel	5280	6915	3633	810	5280	6915	3633	810
	05011	Esso Industriales	Carrera 48 16 A 35	Esso Mobil	5267	6878	3669		5267	6878	3669	
	05016	Mobil Aguacatala	Carrera 48 15 sur-30	Esso Mobil	5240	6927			5240	6927		
	05017	Mobil Avenida Colombia	Calle 50 64B 72	Esso Mobil	5248	6918	3630		5248	6918	3630	
	05019	Mobil Carabobo	Calle 59 52-27	Esso Mobil	5210	6810	3632		5210	6810	3632	
	05021	Mobil Guayabal	Carrera 50 FF 8 Sur 93	Esso Mobil	5215	6850	3640		5215	6850	3640	
	05023	Mobil Las Margaritas	Carrera 64C 67 348	Esso Mobil	5230	6840	3635		5230	6840	3635	
	05024	Mobil Los Almendros	Avenida 33 75C 145	Esso Mobil	5244	6909	3631		5244	6909	3631	
	05026	Mobil Miraflores	Calle 49 27A-21	Esso Mobil	5224	6930	3630		5224	6930	3630	
	05033	Servicentro Caribe	Carrera 64C 72-226	Esso Mobil	5228	6835	3635		5228	6835	3635	
	05035	Servicentro Esso Robledo	Carrera 70 53-21	Esso Mobil	5230	6940	3640		5230	6940	3640	
	05036	Servicentro Estadio	Carrera 70 49B-28	Esso Mobil	5254	6970	3652		5254	6970	3652	
	05040	Servicentro Puerta Inglesa	Calle 49 28-25	Esso Mobil	5240	6920	3620		5240	6920	3620	
	05044	Terpel Exposiciones	Carrera 54 35 35	Terpel	5250	6930		810	5250	6930		810
	05052	Terpel Terminal De Transporte	Carrera 64 A 78 55	Terpel	5235	6950	3610		5235	6950	3610	
	05053	Texaco #1	Carrera 64C 93-60	Texaco	5220	6932	3670		5220	6932	3670	
	05060	Texaco Delfines Plus	Calle 6 sur 52-65	Texaco	5222	6873	3659		5222	6873	3659	
	05063	Texaco 7 o Texaco 33	Avenida 33 63B 315	Texaco	5220	6910	3610		5220	6910	3610	
	05067	Texaco 5	Carrera 70 44 23	Texaco	5189	6835	3595	848	5189	6835	3595	848
	05086	Mall Autos	Carrera 30 10B-22 Poblado	Esso Mobil	5240	6930			5240	6930		
05087	Puerto Nuevo	Carrera 43A 30 Sur 9	Esso Mobil	5247	7024			5247	7024			
05091	La Dorada	Calle 41 29A-35	Esso Mobil	5150	6800	3600		5150	6800	3600		

Máximo	5,280	7,024	3,670	848
Mínimo	5,150	6,800	3,595	810
Estimación del precio promedio	5,232	6,898	3,637	823
MODA	5,240	6,930	3,630	810
Desviación estandar	26.53	53.05	20.49	21.94

Enero				Bandera	Precios en el surtidor				Precios en la valla			
Ciudad	#	Nombre	Dirección		GCM	G.Extra	ACPM	GNV	GCM	Extra	ACPM	GNV
Pasto	06001	Andina	Calle 9 16A-26	Esso Mobil	4360	5750	3140		4360	5750	3140	
	06002	Becord	Avenida Julian Buchelli 17-23	Terpel	4340		3140					
	06004	Canar Ltda.	Calle 12 7 97	Esso Mobil	4346	5920	3150					
	06005	Coonartax	Calle 2 33 10	Terpel	4340				4340			
	06009	Estación Texaco Parque Infancia	Calle 16 B 29 89	Texaco	4349	5720						
	06010	Faloon	Diagonal 12A 11-21 Chapal	Terpel	4335		3139		4335		3139	
	06011	Galeras	Calle 12 3-17 Chapal	Esso Mobil	4340	5800	3150					
	06012	Guaitara	Calle 12 13-30	Esso Mobil	4349		3153		4349		3153	
	06015	Traservicel Ltda	Calle 12 4A 09	Texaco	4360		3150					
	06016	Juanambú	Carrera 19 23A 15	Esso Mobil	4379	5799	3169		4379	5799	3169	
	06017	La 17	Calle 17 15-85	Esso Mobil	4355	5720	3140		4355	5720	3140	
	06018	La Victoria	Entrada a Briceño Km 4 occidente	Terpel	4350		3125		4350		3125	
	06021	Morasurco	Calle 20 46 04	Texaco	4349	5720	3153		4349	5720	3153	
	06023	Servicentro Super	Calle 12 Kr 14 Esquina	Esso Mobil	4350	5695	3148		4350	5695	3148	
	06027	Terpel Terminal de Transporte	Terminal	Terpel	4345	5665	3143		4345	5665	3143	
	06028	Texaco # 2	Avenida Americas 14 58	Texaco	4329	5700	3133					
	06045	Corporación	Calle 24 entre Cr 20 y 20B	Terpel	4377	5797	3167		4377	5797	3167	

Máximo	4,379	5,920	3,169
Mínimo	4,329	5,665	3,125
Estimación del precio promedio	4,350	5,757	3,147
MODA	4,340	5,720	3,140
Desviación estandar	13	72	12

**UNIDAD DE PLANEACION MINERO-ENERGETICA**



Enero				Bandera	Precios en el surtidor				Precios en la valla			
Ciudad	#	Nombre	Dirección		GCM	G.Extra	ACPM	GNV	GCM	Extra	ACPM	GNV
Pereira	07001	Buses Urbanos	Calle 17 28-25	Terpel	5340		3770		5340		3770	
	07002	Centenario	Carrera 7 33-13	Esso Mobil	5340	7110	3773		5340	7110	3773	
	07003	EDS Cuba	Avenida Américas Cl 63 19-50 er	Terpel	5335	7117	3765		5335	7117	3765	
	07004	Cooperativa Integral de Chofé	Carrera 6 No 6-43	Terpel	5348	7112	3770		5348	7112	3770	
	07005	Cooperativa Integral de Chofé	Avenida del Río 5-75	Terpel	5348	7112	3770		5348	7112	3770	
	07006	Corales	Avenida Américas Cl 87 2B 30	Esso Mobil	5342	7112	3773		5342	7112	3773	
	07007	Don Ernesto	Avenida 30 de agosto 110 46	Esso Mobil	5310	7112	3733		5310	7112	3733	
	07008	Eds Pereira	Avenida 30 de Agosto 26-72	Esso Mobil	5340	7110	3773		5340	7110	3773	
	07011	Servicio El Terminal	Calle 17 23-157	Esso Mobil	5340	7112	3771		5340	7112	3771	
	07015	Parque Olaya	Avenida 30 de Agosto Cl 21	Terpel	5342	7112	3771		5342	7112	3771	
	07016	Santa Barbara	Km 14 Via Cerritos	Esso Mobil	5325	7050	3735		5325	7050	3735	
	07024	Estacion Vista Hermosa	Centro Altagracia	Esso Mobil	5498		3860		5498		3860	
	07030	Mobil Turin	Avenida 30 DE AGOSTO 47-46	Esso Mobil			3770				3770	
Máximo					5,498	7,117	3,860					
Mínimo					5,310	7,050	3,733					
Estimación del precio promedio					5,351	7,106	3,772					
MODA					5,340	7,112	3,770					
Desviación estandar					48	20	30					

Enero				Bandera	Precios en el surtidor				Precios en la valla			
Ciudad	#	Nombre	Dirección		GCM	G.Extra	ACPM	GNV	GCM	Extra	ACPM	GNV
Santa Marta	08001	Avenida del Río	Avenida el Libertador con Av del Río	Esso Mobil	5,130	6,450	3,540					
	08003	Eden Samario, Gaira	Calle 14 8-26 Troncal	Terpel	5,180	6,700	3,519					
	08005	Agua Dulce	Calle 30 5-44	Texaco	5,200	6,720	3,530					
	08007	La Concepción	Transversal del Caribe, Diagonal al Terminal	GNC				731				731
	08010	La Once	Calle 11 12-60	Esso Mobil	5,290	6,990	3,540		5,290	6,990	3,540	
	08013	Save	Carrera 4 32-79	Esso Mobil	5,190	6,400	3,500					
	08014	Miraflores	Calle 10 12-03	Terpel	5,190		3,580					
	08016	Tayrona del Río	Avenida del Río # 29 - 85	Terpel	5,070	6,600	3,460		5,070	6,600	3,460	
	08017	Mobiles Ltda	Central de Transportes	Esso Mobil	5,035		3,510		5,035		3,510	
	08018	Troncal Mamatoco	Avenida Libertador Round Point Mamatoco	Terpel	5,141	6,750	3,524					
	08019	Zuca	Transversal Troncal del Caribe Reten de Gaira	Esso Mobil	5,193	6,853	3,514		5,193	6,853	3,514	
	08020	Tayrona	Avenida del Ferrocarril con Avenida del Río	GNC				731				
	08021	Servicentro Trout	Avenida Del Ferrocarril 21 100	Texaco	5,270	6,965	3,600					
	08025	Don Jaca	Km 19 via Ciénaga	Esso Mobil	5,130	6,770	3,421		5,130	6,770	3,421	
	Máximo					5,290	6,990	3,600	731			
Mínimo					5,035	6,400	3,421	731				
Estimación del precio promedio					5,173	6,720	3,520	731				
MODA					5130	#N/A	3540	731				
Desviación estandar					73	196	48	0				

Enero				Bandera	Precios en el surtidor				Precios en la valla			
Ciudad	#	Nombre	Dirección		GCM	G.Extra	ACPM	GNV	GCM	Extra	ACPM	GNV
Valledupar	09001	Autoservicio Mobil	Calle 17 15-56	Esso Mobil	4,150	5,515	2,952					
	09002	Avenida Salguero	Carrera 7A 36-48	Esso Mobil	4,150	5,513	2,958		4,150	5,513	2,958	
	09005	El Parque	Diagonal 21 44-20	Terpel	4,150	5,503	2,956					
	09006	El Tractor	Carrera 7 20D-36	Terpel	4,150	5,513	2,958					
	09007	Guatapuri	Carrera 7 20B-113	Esso Mobil	4,165	5,513	2,958		4,165	5,513	2,958	
	09009	La 21	Carrera 18A 20B-50	Terpel	4,150	5,513	2,958					
	09011	La Esmeralda # 2	Diagonal 1 No 3A-143	Terpel	4,150	5,507	2,952					
	09012	La Esmeralda # 3	Carrera 7 A 45 10	Terpel	4,150	5,507	2,952					
	09013	La Granja	Calle 20 12-30	Terpel	4,130	5,513	2,952					
	09014	Los Caciques	Calle 16 19-65 La glorieta	Terpel	4,150	5,513	2,952					
	09015	Novalito	Carrera 9 10-65	Terpel	4,165	5,513	2,958		4,165	5,513	2,958	
	09016	Omega	Carrera 22 21-85	Esso Mobil	4,165	5,513	2,958		4,165	5,513	2,958	
	Máximo					4,165	5,515	2,958				
Mínimo					4,130	5,503	2,952					
Estimación del precio promedio					4,152	5,511	2,955					
MODA					4,150	5,513	2,958					
Desviación estandar					10	4	3					