

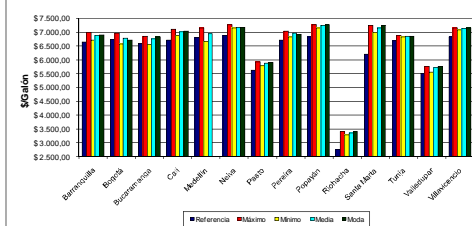
Tamaño de la Muestra

	Total E/S	GMC	Extra	ACPM	GNV
Barranquilla	27	19	21	17	16
Bogotá	53	51	38	47	16
Bucaramanga	20	20	17	17	2
Cali	28	23	20	21	8
Medellin	26	25	24	21	4
Neiva	11	10	9	10	4
Pasto	16	15	9	14	0
Pereira	14	13	11	13	16
Popayán	9	9	6	9	0
Riohacha	9	9	0	9	0
Santa Marta	14	11	8	11	6
Tunja	8	8	7	8	2
Valledupar	14	13	10	13	2
Villavicencio	9	9	9	9	3
Totales	258	237	187	223	63

Gasolina Corriente

	Referencia	Máximo	Mínimo	Media	Moda	Dev. Estan.	Media - Ref	Max - Min
Barranquilla	\$ 6.851.10	\$ 7.000.00	\$ 6.710.00	\$ 6.888.33	\$ 6.895.00	\$ 80.52	\$ 227.23	\$ 290.00
Bogotá	\$ 6.735.70	\$ 6.982.00	\$ 6.580.00	\$ 6.786.92	\$ 6.713.00	\$ 101.36	\$ 51.22	\$ 402.00
Bucaramanga	\$ 6.605.12	\$ 6.854.00	\$ 6.550.00	\$ 6.761.40	\$ 6.846.00	\$ 112.83	\$ 156.28	\$ 304.00
Cali	\$ 6.730.24	\$ 7.105.00	\$ 6.689.00	\$ 7.027.04	\$ 7.035.00	\$ 59.16	\$ 296.80	\$ 216.00
Medellin	\$ 6.812.25	\$ 7.151.00	\$ 6.670.00	\$ 6.961.00	\$ 6.961.00	\$ 112.61	\$ 148.75	\$ 481.00
Neiva	\$ 6.873.88	\$ 7.275.00	\$ 7.150.00	\$ 7.190.10	\$ 7.185.00	\$ 36.42	\$ 316.22	\$ 125.00
Pasto	\$ 5.639.10	\$ 5.942.00	\$ 5.793.00	\$ 5.878.73	\$ 5.920.00	\$ 52.93	\$ 239.63	\$ 149.00
Pereira	\$ 6.712.97	\$ 7.042.00	\$ 6.839.00	\$ 6.971.23	\$ 6.932.00	\$ 61.62	\$ 259.36	\$ 203.00
Popayán	\$ 6.830.24	\$ 7.268.00	\$ 7.169.00	\$ 7.256.56	\$ 7.268.00	\$ 32.84	\$ 426.32	\$ 99.00
Riohacha	\$ 2.755.61	\$ 3.400.00	\$ 3.300.00	\$ 3.366.67	\$ 3.400.00	\$ 50.00	\$ 611.06	\$ 100.00
Santa Marta	\$ 6.203.30	\$ 7.249.00	\$ 6.891.00	\$ 7.160.00	\$ 7.245.00	\$ 91.70	\$ 966.70	\$ 256.00
Tunja	\$ 6.706.12	\$ 6.982.00	\$ 6.845.00	\$ 6.864.13	\$ 6.850.00	\$ 14.78	\$ 159.14	\$ 37.00
Valledupar	\$ 5.525.40	\$ 5.765.00	\$ 5.570.00	\$ 5.724.54	\$ 5.765.00	\$ 69.61	\$ 199.14	\$ 195.00
Villavicencio	\$ 6.835.70	\$ 7.165.00	\$ 7.100.00	\$ 7.138.67	\$ 7.154.00	\$ 20.98	\$ 302.97	\$ 65.00

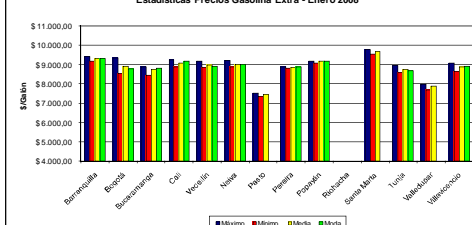
Estadísticas Precios Gasolina Corriente - Enero 2008



Gasolina Extra

	Referencia	Máximo	Mínimo	Media	Moda	Des. Estan.	Max - Min
Barranquilla	\$ 9.402.00	\$ 9.180.00	\$ 9.308.11	\$ 9.325.00	\$ 9.341	\$ 222.00	\$ 222.00
Bogotá	\$ 9.360.00	\$ 9.670.00	\$ 8.700.00	\$ 9.289.08	\$ 9.683.00	\$ 814.00	\$ 914.00
Bucaramanga	\$ 8.879.00	\$ 8.450.00	\$ 8.751.41	\$ 8.809.00	\$ 118.92	\$ 429.00	\$ 429.00
Cali	\$ 9.262.00	\$ 8.900.00	\$ 9.090.40	\$ 9.168.00	\$ 9.662	\$ 362.00	\$ 362.00
Medellin	\$ 9.172.00	\$ 8.860.00	\$ 8.987.58	\$ 8.923.00	\$ 9.420	\$ 312.00	\$ 312.00
Neiva	\$ 9.200.00	\$ 8.870.00	\$ 9.008.78	\$ 9.005.00	\$ 94.05	\$ 330.00	\$ 330.00
Pasto	\$ 7.535.00	\$ 7.365.00	\$ 7.444.89	\$ 7.444.89	\$ 57.15	\$ 170.00	\$ 170.00
Pereira	\$ 8.890.00	\$ 8.804.00	\$ 8.861.64	\$ 8.870.00	\$ 28.21	\$ 86.00	\$ 86.00
Riohacha	\$ 9.187.00	\$ 9.980.00	\$ 9.168.83	\$ 9.187.00	\$ 43.52	\$ 107.00	\$ 107.00
Santa Marta	\$ 9.790.00	\$ 9.560.00	\$ 9.688.50	\$ 9.688.50	\$ 73.54	\$ 230.00	\$ 230.00
Tunja	\$ 8.966.00	\$ 8.990.00	\$ 8.759.43	\$ 8.700.00	\$ 116.71	\$ 376.00	\$ 376.00
Valledupar	\$ 7.706.12	\$ 7.890.00	\$ 7.890.00	\$ 7.890.00	\$ 65.96	\$ 296.00	\$ 296.00
Villavicencio	\$ 9.099.00	\$ 8.650.00	\$ 8.872.22	\$ 8.920.00	\$ 119.41	\$ 449.00	\$ 449.00

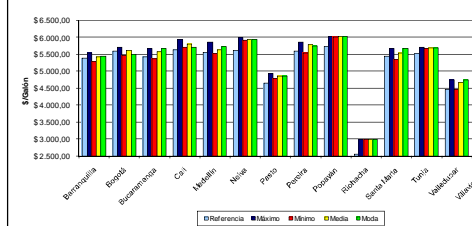
Estadísticas Precios Gasolina Extra - Enero 2008



ACPM

	Referencia	Máximo	Mínimo	Media	Moda	Dev. Estan.	Media - Ref	Max - Min
Barranquilla	\$ 5.395.83	\$ 5.550.00	\$ 5.290.00	\$ 5.431.81	\$ 5.450.00	\$ 70.00	\$ 35.98	\$ 260.00
Bogotá	\$ 5.600.26	\$ 5.720.00	\$ 5.461.00	\$ 5.610.85	\$ 5.500.00	\$ 66.28	\$ 110.59	\$ 259.00
Bucaramanga	\$ 5.430.12	\$ 5.670.00	\$ 5.370.00	\$ 5.572.41	\$ 5.669.00	\$ 123.72	\$ 142.29	\$ 300.00
Cali	\$ 5.627.95	\$ 5.942.00	\$ 5.709.00	\$ 5.814.86	\$ 5.709.00	\$ 67.01	\$ 186.91	\$ 233.00
Medellin	\$ 5.560.53	\$ 5.859.00	\$ 5.518.00	\$ 5.644.00	\$ 5.721.00	\$ 96.61	\$ 83.47	\$ 341.00
Neiva	\$ 5.621.82	\$ 6.000.00	\$ 5.320.00	\$ 5.940.00	\$ 5.939.00	\$ 24.59	\$ 318.08	\$ 80.00
Pasto	\$ 4.660.58	\$ 4.937.00	\$ 4.787.00	\$ 4.869.96	\$ 4.870.00	\$ 52.49	\$ 219.28	\$ 150.00
Pereira	\$ 5.694.24	\$ 5.870.00	\$ 5.550.00	\$ 5.777.31	\$ 5.751.00	\$ 80.80	\$ 183.07	\$ 320.00
Popayán	\$ 5.727.95	\$ 6.040.00	\$ 6.020.00	\$ 6.035.67	\$ 6.037.00	\$ 5.98	\$ 307.72	\$ 200.00
Riohacha	\$ 2.555.47	\$ 3.000.00	\$ 3.000.00	\$ 3.000.00	\$ 3.000.00	\$ 0.00	\$ 444.53	\$ 0.00
Santa Marta	\$ 5.455.83	\$ 5.670.00	\$ 5.350.00	\$ 5.548.09	\$ 5.670.00	\$ 97.42	\$ 92.26	\$ 320.00
Tunja	\$ 6.705.12	\$ 5.707.00	\$ 5.682.00	\$ 5.683.13	\$ 5.690.00	\$ 9.79	\$ 163.01	\$ 25.00
Valledupar	\$ 4.464.01	\$ 4.757.00	\$ 4.470.00	\$ 4.670.15	\$ 4.757.00	\$ 96.68	\$ 206.14	\$ 287.00
Villavicencio	\$ 5.700.26	\$ 5.915.00	\$ 5.942.00	\$ 5.898.33	\$ 5.942.00	\$ 24.93	\$ 188.07	\$ 73.00

Estadísticas Precios ACPM - Enero 2008



Gas Natural Vehicular

	Máximo	Mínimo	Media	Moda	Dev. Estan.	Max - Min
Barranquilla	\$ 1.190.00	\$ 960.00	\$ 1.122.67	\$ 1.175.00	\$ 89.64	\$ 230.00
Bogotá	\$ 1.225.00	\$ 1.145.00	\$ 1.184.31	\$ 1.160.00	\$ 28.30	\$ 80.00
Bucaramanga	\$ 1.160.00	\$ 1.160.00	\$ 1.160.00	\$ 1.160.00	\$ 0.00	\$ 0.00
Cali	\$ 1.230.00	\$ 1.150.00	\$ 1.205.00	\$ 1.210.00	\$ 23.30	\$ 80.00
Medellin	\$ 1.160.00	\$ 1.160.00	\$ 1.160.00	\$ 1.160.00	\$ 0.00	\$ 0.00
Neiva	\$ 1.185.00	\$ 1.185.00	\$ 1.185.00	\$ 1.185.00	\$ 0.00	\$ 0.00
Pasto	\$ 1.210.00	\$ 1.210.00	\$ 1.210.00	\$ 1.210.00	\$ 0.00	\$ 0.00
Pereira	\$ 1.210.00	\$ 1.210.00	\$ 1.210.00	\$ 1.210.00	\$ 0.00	\$ 0.00
Popayán	\$ 1.210.00	\$ 1.210.00	\$ 1.210.00	\$ 1.210.00	\$ 0.00	\$ 0.00
Riohacha	\$ 1.175.00	\$ 1.175.00	\$ 1.175.00	\$ 1.175.00	\$ 0.00	\$ 0.00
Santa Marta	\$ 1.210.00	\$ 1.210.00	\$ 1.210.00	\$ 1.210.00	\$ 0.00	\$ 0.00
Tunja	\$ 900.00	\$ 895.00	\$ 897.50	\$ 897.50	\$ 3.54	\$ 5.00
Valledupar	\$ 1.300.00	\$ 1.250.00	\$ 1.266.67	\$ 1.250.00	\$ 28.87	\$ 50.00

Estadísticas Gas Natural Vehicular - Enero 2008

