

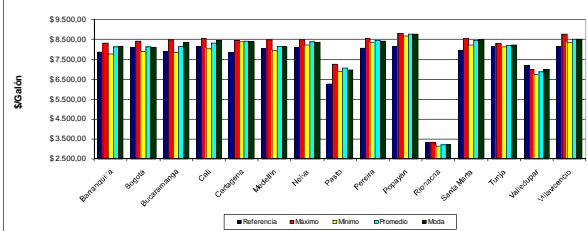
Tamaño de la Muestra

	Total E/S	GMC	Extra	ACPM	GNV
Barranquilla	33	31	25	30	23
Bogotá	65	64	46	33	32
Bucaramanga	24	23	19	20	5
Cali	34	31	21	30	13
Cartagena	17	16	14	16	11
Medellín	32	32	29	31	11
Neiva	14	12	11	12	7
Pasto	19	19	10	18	0
Pereira	17	16	14	16	7
Popayán	13	13	5	13	0
Riohacha	11	9	0	8	0
Santa Marta	18	17	13	10	10
Tunja	12	12	3	12	2
Valledupar	17	16	10	16	2
Villavicencio	16	15	13	14	10
Totales	342	326	233	316	133

Gasolina Corriente

	Referencia	Máximo	Mínimo	Promedio	Moda	Desv. Estan.	Media - Ref	Max - Min	Min - Ref
Barranquilla	\$ 7.873,08	\$ 8.320,00	\$ 7.779,00	\$ 8.136,42	\$ 8.150,00	\$ 152,68	\$ 263,94	\$ 541,00	\$ 34,98
Bogotá	\$ 9.089,19	\$ 9.410,00	\$ 7.899,00	\$ 8.132,83	\$ 8.099,00	\$ 129,45	\$ 33,64	\$ 311,00	\$ 200,19
Bucaramanga	\$ 7.907,05	\$ 8.467,00	\$ 7.849,00	\$ 8.162,13	\$ 8.349,00	\$ 177,40	\$ 255,08	\$ 618,00	\$ 58,05
Cali	\$ 9.124,26	\$ 9.553,00	\$ 8.043,00	\$ 8.310,48	\$ 8.462,00	\$ 138,32	\$ 186,22	\$ 510,00	\$ 81,26
Cartagena	\$ 7.943,31	\$ 8.459,00	\$ 7.372,00	\$ 8.409,13	\$ 8.400,00	\$ 21,15	\$ 65,82	\$ 87,00	\$ 58,69
Medellín	\$ 8.043,89	\$ 8.490,00	\$ 7.934,00	\$ 8.147,53	\$ 8.147,53	\$ 132,97	\$ 103,64	\$ 556,00	\$ 109,89
Neiva	\$ 8.112,68	\$ 8.476,00	\$ 8.238,00	\$ 8.380,75	\$ 8.340,00	\$ 62,65	\$ 268,07	\$ 238,00	\$ 125,32
Pasto	\$ 6.250,21	\$ 7.289,00	\$ 6.698,00	\$ 7.080,89	\$ 6.970,00	\$ 125,56	\$ 630,68	\$ 371,00	\$ 647,79
Pereira	\$ 8.067,04	\$ 8.535,00	\$ 8.365,00	\$ 8.459,50	\$ 8.420,00	\$ 58,97	\$ 392,46	\$ 180,00	\$ 287,96
Popayán	\$ 8.140,33	\$ 8.795,00	\$ 8.680,00	\$ 8.762,00	\$ 8.765,00	\$ 32,34	\$ 621,67	\$ 115,00	\$ 539,67
Riohacha	\$ 3.340,29	\$ 3.300,00	\$ 3.150,00	\$ 3.205,56	\$ 3.200,00	\$ 39,09	\$ 134,73	\$ 150,00	\$ 190,29
Santa Marta	\$ 7.923,61	\$ 8.550,00	\$ 7.292,00	\$ 8.334,43	\$ 8.420,00	\$ 133,43	\$ 521,55	\$ 320,00	\$ 308,49
Tunja	\$ 8.149,63	\$ 8.290,00	\$ 8.130,00	\$ 8.203,50	\$ 8.215,00	\$ 39,63	\$ 53,87	\$ 160,00	\$ 19,63
Valledupar	\$ 7.191,21	\$ 6.999,00	\$ 6.760,00	\$ 6.866,06	\$ 6.999,00	\$ 81,04	\$ 325,15	\$ 239,00	\$ 431,21
Villavicencio	\$ 8.149,63	\$ 8.759,00	\$ 8.360,00	\$ 8.508,33	\$ 8.509,00	\$ 103,22	\$ 368,70	\$ 399,00	\$ 210,37

Estadísticas Precios Gasolina Corriente - Enero 2011

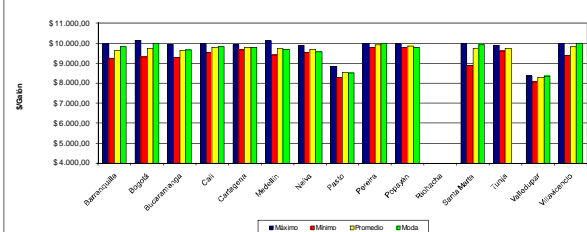


	Total E/S	GMC	G. Extra	ACPM	GNV
Barranquilla	33	31	25	30	23
Bogotá	65	64	46	33	32
Bucaramanga	24	23	19	20	5
Cali	34	31	21	30	13
Cartagena	17	16	14	16	11
Medellín	32	32	29	31	11
Neiva	14	12	11	12	7
Pasto	19	19	10	18	0
Pereira	17	16	14	16	7
Popayán	13	13	5	13	0
Riohacha	11	9	0	8	0
Santa Marta	18	17	13	10	10
Tunja	12	12	3	12	2
Valledupar	17	16	10	16	2
Villavicencio	16	15	13	14	10
Totales	342	326	233	316	133

Gasolina Extra

	Máximo	Mínimo	Promedio	Moda	Des. Estan.	Max - Min
Barranquilla	\$ 9.950,00	\$ 9.200,00	\$ 9.625,60	\$ 9.860,00	\$ 710,00	\$ 750,00
Bogotá	\$ 10.130,00	\$ 9.309,00	\$ 9.742,74	\$ 9.989,00	\$ 201,86	\$ 821,00
Bucaramanga	\$ 9.915,00	\$ 9.290,00	\$ 9.635,89	\$ 9.650,00	\$ 129,16	\$ 625,00
Cali	\$ 9.999,00	\$ 9.550,00	\$ 9.803,71	\$ 9.830,00	\$ 138,23	\$ 449,00
Cartagena	\$ 10.100,00	\$ 9.420,00	\$ 9.735,55	\$ 9.688,00	\$ 156,80	\$ 680,00
Neiva	\$ 9.874,00	\$ 9.540,00	\$ 9.706,73	\$ 9.570,00	\$ 122,21	\$ 334,00
Pasto	\$ 8.630,00	\$ 8.300,00	\$ 8.526,10	\$ 8.499,00	\$ 189,30	\$ 330,00
Pereira	\$ 9.989,00	\$ 9.738,00	\$ 9.864,43	\$ 9.899,00	\$ 76,28	\$ 251,00
Popayán	\$ 9.950,00	\$ 9.730,00	\$ 9.854,40	\$ 9.790,00	\$ 86,38	\$ 160,00
Riohacha	\$ 9.997,00	\$ 9.900,00	\$ 9.713,77	\$ 9.864,00	\$ 109,07	\$ 97,00
Santa Marta	\$ 9.900,00	\$ 9.609,00	\$ 9.736,33	\$ 9.930,00	\$ 148,86	\$ 291,00
Tunja	\$ 8.350,00	\$ 8.050,00	\$ 8.280,20	\$ 8.350,00	\$ 171,11	\$ 300,00
Valledupar	\$ 9.999,00	\$ 9.390,00	\$ 9.815,85	\$ 9.999,00	\$ 219,37	\$ 609,00

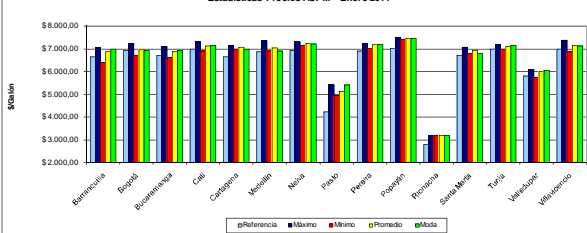
Estadísticas Precios Gasolina Extra - Enero 2011



ACPM

	Referencia	Máximo	Mínimo	Promedio	Moda	Desv. Estan.	Media - Ref	Max - Min	Min - Ref
Barranquilla	\$ 6.928,03	\$ 7.240,00	\$ 6.710,00	\$ 6.959,97	\$ 6.930,00	\$ 113,61	\$ 31,94	\$ 530,00	\$ 219,03
Bogotá	\$ 7.071,18	\$ 7.089,00	\$ 6.610,00	\$ 6.883,10	\$ 6.939,00	\$ 125,76	\$ 175,92	\$ 479,00	\$ 97,18
Bucaramanga	\$ 6.990,34	\$ 7.284,00	\$ 6.895,00	\$ 7.128,37	\$ 7.160,00	\$ 103,73	\$ 138,03	\$ 389,00	\$ 95,34
Cali	\$ 6.639,16	\$ 7.150,00	\$ 6.990,00	\$ 7.066,69	\$ 7.000,00	\$ 89,02	\$ 428,44	\$ 160,00	\$ 361,75
Cartagena	\$ 6.876,06	\$ 7.350,00	\$ 6.895,00	\$ 7.051,10	\$ 6.895,00	\$ 100,57	\$ 175,04	\$ 455,00	\$ 18,94
Neiva	\$ 6.939,05	\$ 7.285,00	\$ 7.144,00	\$ 7.230,67	\$ 7.220,00	\$ 41,08	\$ 292,62	\$ 141,00	\$ 205,95
Pasto	\$ 6.217,43	\$ 6.399,00	\$ 6.060,00	\$ 6.127,89	\$ 6.599,00	\$ 136,19	\$ 910,46	\$ 439,00	\$ 742,57
Pereira	\$ 6.816,34	\$ 7.245,00	\$ 7.009,00	\$ 7.184,66	\$ 7.180,00	\$ 55,03	\$ 277,66	\$ 236,00	\$ 92,66
Popayán	\$ 7.006,41	\$ 7.482,00	\$ 7.409,00	\$ 7.472,77	\$ 7.480,00	\$ 19,74	\$ 466,36	\$ 73,00	\$ 402,59
Riohacha	\$ 2.798,66	\$ 3.200,00	\$ 3.200,00	\$ 3.200,00	\$ 3.200,00	\$ 0,00	\$ 401,34	\$ 0,00	\$ 401,34
Santa Marta	\$ 6.714,14	\$ 7.090,00	\$ 6.800,00	\$ 6.945,47	\$ 6.800,00	\$ 89,29	\$ 231,53	\$ 260,00	\$ 85,86
Tunja	\$ 6.978,47	\$ 7.190,00	\$ 7.000,00	\$ 7.110,25	\$ 7.166,00	\$ 58,83	\$ 131,78	\$ 180,00	\$ 21,53
Valledupar	\$ 5.793,47	\$ 6.080,00	\$ 5.750,00	\$ 5.900,06	\$ 6.070,00	\$ 83,88	\$ 206,59	\$ 330,00	\$ 43,47
Villavicencio	\$ 6.978,47	\$ 7.375,00	\$ 6.879,00	\$ 7.157,36	\$ 7.130,00	\$ 120,57	\$ 178,89	\$ 496,00	\$ 99,47

Estadísticas Precios ACPM - Enero 2011



Gas Natural Vehicular

	Máximo	Mínimo	Promedio	Moda	Desv. Estan.	Max - Min
Barranquilla	\$ 1.540,00	\$ 1.538,00	\$ 1.539,87	\$ 1.540,00	\$ 0,46	\$ 2,00
Bogotá	\$ 1.559,00	\$ 1.189,00	\$ 1.336,28	\$ 1.249,00	\$ 98,81	\$ 370,00
Bucaramanga	\$ 1.450,00	\$ 1.448,60	\$ 1.448,60	\$ 1.450,00	\$ 0,89	\$ 2,00
Cali	\$ 1.615,00	\$ 1.570,00	\$ 1.612,23	\$ 1.615,00	\$ 9,98	\$ 36,00
Cartagena	\$ 1.570,00	\$ 1.570,00	\$ 1.570,00	\$ 1.570,00	\$ 0,00	\$ 0,00
Medellín	\$ 1.325,00	\$ 1.289,00	\$ 1.321,73	\$ 1.325,00	\$ 10,85	\$ 36,00
Neiva	\$ 1.439,00	\$ 1.295,00	\$ 1.392,14	\$ 1.439,00	\$ 66,96	\$ 144,00
Pasto	\$ 1.580,00	\$ 1.499,00	\$ 1.534,57	\$ 1.541,00	\$ 25,42	\$ 61,00
Popayán						
Riohacha						
Santa Marta	\$ 1.540,00	\$ 1.540,00	\$ 1.540,00	\$ 1.540,00	\$ 0,00	\$ 0,00
Tunja	\$ 1.480,00	\$ 1.480,00	\$ 1.480,00	\$ 1.480,00	\$ 0,00	\$ 0,00
Valledupar	\$ 1.000,00	\$ 885,00	\$ 942,50	\$ 81,32	\$ 115,00	
Villavicencio	\$ 1.547,00	\$ 1.198,00	\$ 1.323,80	\$ 1.399,00	\$ 115,16	\$ 349,00

Estadísticas Gas Natural Vehicular - Enero 2011

