

Tamaño de la Muestra

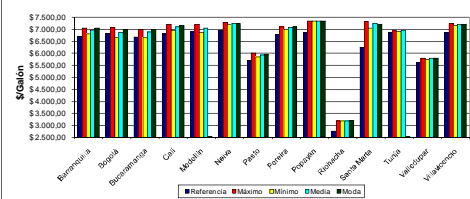
	Total E/S	GMC	Extra	ACPM	GNV
Barranquilla	27	18	17	17	17
Bogotá	53	49	37	45	14
Bucaramanga	20	18	15	16	4
Cali	28	25	22	22	9
Medellín	26	24	24	22	3
Neiva	11	9	8	8	4
Pasto	16	14	7	13	0
Pereira	14	14	12	14	0
Popayán	9	9	6	9	0
Riohacha	9	3	9	8	0
Santa Marta	14	11	7	9	7
Tunja	8	6	6	8	2
Valledupar	14	13	11	13	1
Villavicencio	9	9	9	9	3
Totales	258	226	191	213	58

	Total E/S	GMC	Extra	ACPM	GNV
Referencia		\$ 6.708,08		\$ 5.461,80	
Máximo		\$ 7.056,00		\$ 5.625,00	\$ 1.180,00
Mínimo		\$ 6.810,00		\$ 5.335,00	\$ 1.175,00
Media		\$ 6.969,67		\$ 5.516,59	\$ 1.177,73
Moda		\$ 7.055,00		\$ 5.549,00	\$ 1.175,00
Desviación Estándar		\$ 80,15		\$ 95,14	\$ 6,07
Número Estaciones de Servicio	27	18	17	17	11
Referencia		\$ 6.802,36		\$ 5.665,34	
Máximo		\$ 7.082,00		\$ 5.965,00	\$ 1.230,00
Mínimo		\$ 6.646,00		\$ 5.490,00	\$ 1.155,00
Media		\$ 6.872,29		\$ 5.697,73	\$ 1.217,50
Moda		\$ 6.996,00		\$ 5.666,00	\$ 1.215,00
Desviación Estándar		\$ 98,21		\$ 74,90	\$ 6,43
Número Estaciones de Servicio	53	49	37	45	14
Referencia		\$ 6.666,87		\$ 5.488,39	
Máximo		\$ 6.999,00		\$ 5.729,00	\$ 1.165,00
Mínimo		\$ 6.640,00		\$ 5.460,00	\$ 1.165,00
Media		\$ 6.878,61		\$ 5.640,13	\$ 1.165,00
Moda		\$ 6.999,00		\$ 5.729,00	\$ 1.165,00
Desviación Estándar		\$ 135,51		\$ 107,58	\$ 11,48
Número Estaciones de Servicio	20	18	15	16	4
Referencia		\$ 6.796,25		\$ 5.694,14	
Máximo		\$ 7.200,00		\$ 6.012,00	\$ 1.255,00
Mínimo		\$ 6.942,00		\$ 5.794,00	\$ 1.150,00
Media		\$ 7.112,04		\$ 5.895,14	\$ 1.222,22
Moda		\$ 7.164,00		\$ 5.935,00	\$ 1.235,00
Desviación Estándar		\$ 67,88		\$ 64,48	\$ 30,43
Número Estaciones de Servicio	28	25	22	22	9
Referencia		\$ 6.875,67		\$ 5.624,02	
Máximo		\$ 7.210,00		\$ 5.920,00	\$ 1.160,00
Mínimo		\$ 6.850,00		\$ 5.616,00	\$ 1.160,00
Media		\$ 7.042,51		\$ 5.730,56	\$ 1.160,00
Moda		\$ 7.042,51		\$ 5.670,00	\$ 1.160,00
Desviación Estándar		\$ 90,57		\$ 78,10	\$ 0,00
Número Estaciones de Servicio	26	26	24	22	3
Referencia		\$ 6.939,78		\$ 5.687,87	
Máximo		\$ 7.285,00		\$ 6.086,00	\$ 1.185,00
Mínimo		\$ 7.211,00		\$ 5.885,00	\$ 1.185,00
Media		\$ 7.242,11		\$ 5.987,00	\$ 1.185,00
Moda		\$ 7.230,00		\$ 5.980,00	\$ 1.185,00
Desviación Estándar		\$ 29,44		\$ 55,98	\$ 0,00
Número Estaciones de Servicio	11	9	8	8	4
Referencia		\$ 6.511,51		\$ 4.712,72	
Máximo		\$ 6.007,00		\$ 4.992,00	
Mínimo		\$ 5.860,00		\$ 4.870,00	
Media		\$ 5.943,71		\$ 4.938,08	
Moda		\$ 5.964,00		\$ 4.974,00	
Desviación Estándar		\$ 38,49		\$ 36,10	
Número Estaciones de Servicio	16	14	7	13	0
Referencia		\$ 6.778,38		\$ 5.689,08	
Máximo		\$ 7.106,00		\$ 6.030,00	\$ 5.995,00
Mínimo		\$ 6.988,00		\$ 5.980,00	\$ 0,00
Media		\$ 7.083,71		\$ 5.910,63	\$ 5.899,07
Moda		\$ 7.106,00		\$ 5.915,00	\$ 5.915,00
Desviación Estándar		\$ 31,63		\$ 15,35	\$ 65,96
Número Estaciones de Servicio	14	14	12	14	0
Referencia		\$ 6.856,25		\$ 5.754,14	
Máximo		\$ 7.338,00		\$ 6.110,00	
Mínimo		\$ 7.337,00		\$ 6.105,00	
Media		\$ 7.337,50		\$ 6.106,00	
Moda		\$ 7.338,00		\$ 6.105,00	
Desviación Estándar		\$ 0,50		\$ 9,16	\$ 1,66
Número Estaciones de Servicio	9	9	6	9	0
Referencia		\$ 2.755,61		\$ 2.555,07	
Máximo		\$ 3.200,00		\$ 3.500,00	
Mínimo		\$ 3.200,00		\$ 2.500,00	
Media		\$ 3.200,00		\$ 3.200,00	
Moda		\$ 3.200,00		\$ 3.200,00	
Desviación Estándar		\$ 0,00		\$ 295,61	
Número Estaciones de Servicio	9	3	9	8	0
Referencia		\$ 6.252,54		\$ 5.373,89	
Máximo		\$ 7.315,00		\$ 6.970,00	\$ 1.175,00
Mínimo		\$ 7.060,00		\$ 5.650,00	\$ 1.175,00
Media		\$ 7.237,64		\$ 6.033,83	\$ 1.175,00
Moda		\$ 7.200,00		\$ 5.603,78	\$ 1.175,00
Desviación Estándar		\$ 70,19		\$ 105,67	\$ 92,64
Número Estaciones de Servicio	14	11	7	9	7
Referencia		\$ 6.861,82		\$ 5.725,34	
Máximo		\$ 6.951,00		\$ 5.775,00	\$ 1.210,00
Mínimo		\$ 6.910,00		\$ 5.690,00	\$ 1.210,00
Media		\$ 6.934,50		\$ 5.762,63	\$ 1.210,00
Moda		\$ 8.800,00		\$ 5.760,00	\$ 1.210,00
Desviación Estándar		\$ 16,74		\$ 91,56	\$ 10,23
Número Estaciones de Servicio	8	8	6	8	2
Referencia		\$ 5.602,13		\$ 4.536,99	
Máximo		\$ 5.805,00		\$ 4.810,00	\$ 895,00
Mínimo		\$ 5.740,00		\$ 4.670,00	\$ 895,00
Media		\$ 5.785,62		\$ 4.754,62	\$ 895,00
Moda		\$ 5.800,00		\$ 4.803,00	
Desviación Estándar		\$ 23,24		\$ 242,43	\$ 49,75
Número Estaciones de Servicio	14	13	11	13	1
Referencia		\$ 6.872,36		\$ 5.735,34	
Máximo		\$ 7.226,00		\$ 5.967,00	\$ 1.400,00
Mínimo		\$ 7.180,00		\$ 5.730,00	\$ 1.400,00
Media		\$ 7.199,67		\$ 5.815,33	\$ 1.400,00
Moda		\$ 7.195,00		\$ 5.810,00	\$ 1.400,00
Desviación Estándar		\$ 22,37		\$ 87,78	\$ 0,00
Número Estaciones de Servicio	9	9	9	9	3

Gasolina Corriente

	Referencia	Máximo	Mínimo	Media	Moda	Dev. Estan.	Media - Ref	Max - Min
Barranquilla	\$ 6.708,08	\$ 7.056,00	\$ 6.810,00	\$ 6.969,67	\$ 7.055,00	\$ 80,15	\$ 261,59	\$ 437,00
Bogotá	\$ 6.802,36	\$ 7.082,00	\$ 6.646,00	\$ 6.872,29	\$ 6.996,00	\$ 98,21	\$ 63,93	\$ 437,00
Bucaramanga	\$ 6.666,87	\$ 6.999,00	\$ 6.640,00	\$ 6.878,61	\$ 6.999,00	\$ 135,51	\$ 211,74	\$ 359,00
Cali	\$ 6.796,25	\$ 7.200,00	\$ 6.942,00	\$ 7.112,04	\$ 7.164,00	\$ 67,88	\$ 315,79	\$ 258,00
Medellín	\$ 6.939,78	\$ 7.210,00	\$ 6.850,00	\$ 7.042,51	\$ 7.042,51	\$ 90,57	\$ 108,74	\$ 360,00
Neiva	\$ 6.875,67	\$ 7.285,00	\$ 7.211,00	\$ 7.242,11	\$ 7.230,00	\$ 29,44	\$ 302,33	\$ 74,00
Pasto	\$ 5.701,51	\$ 6.007,00	\$ 5.860,00	\$ 5.943,71	\$ 5.964,00	\$ 38,49	\$ 242,20	\$ 147,00
Pereira	\$ 6.778,38	\$ 7.106,00	\$ 6.988,00	\$ 7.083,71	\$ 7.106,00	\$ 31,63	\$ 305,33	\$ 118,00
Popayán	\$ 6.856,25	\$ 7.338,00	\$ 7.337,00	\$ 7.337,50	\$ 7.338,00	\$ 0,50	\$ 481,25	\$ 1,00
Riohacha	\$ 2.755,61	\$ 3.200,00	\$ 3.200,00	\$ 3.200,00	\$ 3.200,00	\$ 0,00	\$ 444,39	\$ 0,00
Santa Marta	\$ 6.252,54	\$ 7.315,00	\$ 7.060,00	\$ 7.237,64	\$ 7.200,00	\$ 70,19	\$ 985,10	\$ 255,00
Tunja	\$ 6.861,82	\$ 6.951,00	\$ 6.910,00	\$ 6.934,50	\$ 8.800,00	\$ 16,74	\$ 72,88	\$ 41,00
Valledupar	\$ 5.602,13	\$ 5.805,00	\$ 5.740,00	\$ 5.785,62	\$ 5.800,00	\$ 22,37	\$ 183,49	\$ 65,00
Villavicencio	\$ 6.872,36	\$ 7.226,00	\$ 7.180,00	\$ 7.199,67	\$ 7.195,00	\$ 22,37	\$ 327,31	\$ 66,00

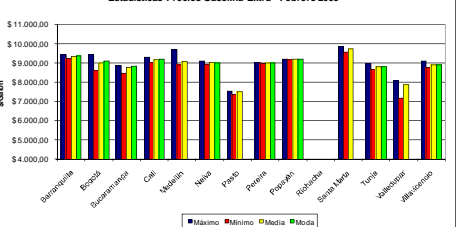
Estadísticas Precios Gasolina Corriente - Febrero 2008



Gasolina Extra

	Máximo	Mínimo	Media	Moda	Des. Estan.	Max - Min
Barranquilla	\$ 9.439,00	\$ 9.250,00	\$ 9.339,94	\$ 9.360,00	\$ 52,94	\$ 189,00
Bogotá	\$ 9.422,00	\$ 9.168,00	\$ 9.300,00	\$ 9.321,00	\$ 94,20	\$ 254,00
Bucaramanga	\$ 8.886,00	\$ 8.480,00	\$ 8.784,47	\$ 8.829,00	\$ 107,58	\$ 406,00
Cali	\$ 9.310,00	\$ 9.040,00	\$ 9.162,82	\$ 9.200,00	\$ 68,82	\$ 270,00
Medellín	\$ 9.694,00	\$ 9.380,00	\$ 9.539,54	\$ 9.584,00	\$ 153,21	\$ 204,00
Neiva	\$ 9.107,00	\$ 8.950,00	\$ 9.033,63	\$ 9.005,00	\$ 50,99	\$ 157,00
Pasto	\$ 7.540,00	\$ 7.370,00	\$ 7.488,29	-	\$ 59,58	\$ 170,00
Pereira	\$ 9.030,00	\$ 8.980,00	\$ 9.010,83	\$ 9.015,00	\$ 15,35	\$ 50,00
Popayán	\$ 9.210,00	\$ 9.187,00	\$ 9.202,67	\$ 9.208,00	\$ 9,16	\$ 23,00
Riohacha	-	-	-	-	-	-
Santa Marta	\$ 9.870,00	\$ 9.560,00	\$ 9.745,00	-	\$ 105,67	\$ 310,00
Tunja	\$ 8.966,00	\$ 8.690,00	\$ 8.821,00	\$ 8.800,00	\$ 91,56	\$ 276,00
Valledupar	\$ 8.966,00	\$ 8.790,00	\$ 8.876,00	\$ 8.910,00	\$ 87,78	\$ 309,00
Villavicencio	\$ 9.099,00	\$ 8.790,00	\$ 8.915,33	\$ 8.910,00	-	\$ 309,00

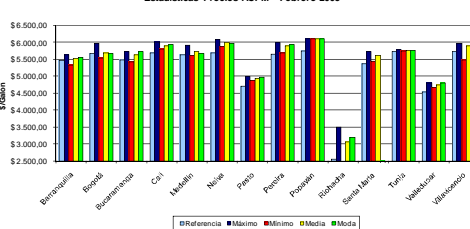
Estadísticas Precios Gasolina Extra - Febrero 2008



ACPM

	Referencia	Máximo	Mínimo	Media	Moda	Dev. Estan.	Media - Ref	Max - Min
Barranquilla	\$ 5.461,80	\$ 5.625,00	\$ 5.335,00	\$ 5.516,59	\$ 5.549,00	\$ 95,14	\$ 54,79	\$ 290,00
Bogotá	\$ 5.665,34	\$ 5.965,00	\$ 5.530,00	\$ 5.697,73	\$ 5.666,00	\$ 74,90	\$ 32,39	\$ 435,00
Bucaramanga	\$ 5.488,39	\$ 5.729,00	\$ 5.420,00	\$ 5.640,13	\$ 5.729,00	\$ 117,48	\$ 151,74	\$ 309,00
Cali	\$ 5.694,14	\$ 6.012,00	\$ 5.794,00	\$ 5.895,14	\$ 5.935,00	\$ 64,48	\$ 201,00	\$ 218,00
Medellín	\$ 5.624,02	\$ 5.920,00	\$ 5.616,00	\$ 5.730,05	\$ 5.670,00	\$ 78,10	\$ 106,03	\$ 304,00
Neiva	\$ 5.687,87	\$ 6.086,00	\$ 5.885,00	\$ 5.987,00	\$ 5.980,00	\$ 55,98	\$ 289,13	\$ 201,00
Pasto	\$ 4.712,72	\$ 4.992,00	\$ 4.870,00	\$ 4.938,08	\$ 4.974,00	\$ 36,10	\$ 225,36	\$ 122,00
Pereira	\$ 5.659,08	\$ 5.995,00	\$ 5.695,00	\$ 5.899,07	\$ 5.925,00	\$ 65,96	\$ 239,99	\$ 300,00
Popayán	\$ 5.754,14	\$ 6.110,00	\$ 6.106,00	\$ 6.106,00	\$ 6.105,00	\$ 1,66	\$ 391,86	\$ 5,00
Riohacha	\$ 2.555,07	\$ 3.500,00	\$ 2.500,00	\$ 3.075,00	\$ 3.200,00	\$ 286,61	\$ 510,93	\$ 1.000,00
Santa Marta	\$ 5.373,89	\$ 5.720,00	\$ 5.450,00	\$ 5.603,78	\$ 0,00	\$ 92,64	\$ 229,89	\$ 270,00
Tunja	\$ 5.725,34	\$ 5.775,00	\$ 5.747,00	\$ 5.762,63	\$ 5.760,00	\$ 10,23	\$ 37,28	\$ 28,00
Valledupar	\$ 4.536,99	\$ 4.810,00	\$ 4.670,00	\$ 4.754,62	\$ 4.803,00	\$ 49,75	\$ 217,63	\$ 140,00
Villavicencio	\$ 5.735,34	\$ 5.967,00	\$ 5.473,00	\$ 5.894,44	-	\$ 159,41	\$ 159,10	\$ 494,00

Estadísticas Precios ACPM - Febrero 2008



Gas Natural Vehicular

	Máximo	Mínimo	Media	Moda	Dev. Estan.	Max - Min
Barranquilla	\$ 1.190,00	\$ 1.175,00	\$ 1.177,73	\$ 1.175,00	\$ 6,07	\$ 15,00
Bogotá	\$ 1.230,00	\$ 1.210,00	\$ 1.217,50	\$ 1.215,00	\$ 6,43	