

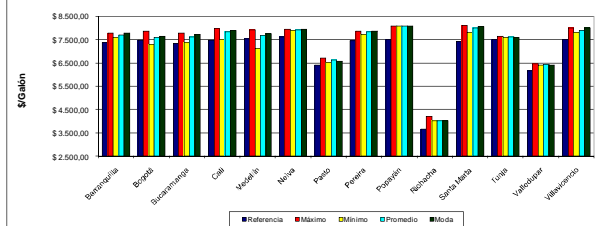
Tamaño de la Muestra

	Total E/S	GMC	Extra	ACPM	GNV
Barranquilla	29	23	19	24	7
Bogotá	59	55	42	54	20
Bucaramanga	22	21	18	18	3
Cali	30	25	19	23	13
Medellín	28	29	28	27	6
Neiva	12	10	9	10	6
Pasto	17	17	11	16	0
Pereira	15	14	12	14	4
Popayán	11	10	5	10	0
Riohacha	10	9	0	9	0
Santa Marta	16	14	10	10	9
Tunja	10	3	10	2	2
Valledupar	15	14	10	14	2
Villavicencio	11	11	10	11	6
<b>Totales</b>	<b>285</b>	<b>261</b>	<b>196</b>	<b>253</b>	<b>88</b>

Gasolina Corriente

	Referencia	Máximo	Mínimo	Promedio	Moda	Dev. Estan.	Media - Ref	Max - Min	Min - Ref
Barranquilla	\$ 7.371,65	\$ 7.790,00	\$ 7.590,00	\$ 7.712,83	\$ 7.780,00	\$ 61,10	\$ 211,17	\$ 200,00	\$ 215,35
Bogotá	\$ 7.473,50	\$ 7.867,00	\$ 7.300,00	\$ 7.601,31	\$ 7.640,00	\$ 138,78	\$ 127,81	\$ 567,00	\$ 173,50
Bucaramanga	\$ 7.331,90	\$ 7.780,00	\$ 7.360,00	\$ 7.632,90	\$ 7.724,00	\$ 122,10	\$ 301,00	\$ 420,00	\$ 28,10
Cali	\$ 7.495,04	\$ 7.980,00	\$ 7.499,00	\$ 7.631,60	\$ 7.699,00	\$ 114,10	\$ 336,56	\$ 481,00	\$ 3,96
Medellín	\$ 7.540,84	\$ 7.930,00	\$ 7.115,00	\$ 7.680,86	\$ 7.760,00	\$ 173,87	\$ 153,23	\$ 815,00	\$ 150,63
Neiva	\$ 7.614,94	\$ 7.960,00	\$ 7.900,00	\$ 7.924,50	\$ 7.960,00	\$ 22,79	\$ 309,56	\$ 60,00	\$ 285,06
Pasto	\$ 6.421,80	\$ 6.709,00	\$ 6.530,00	\$ 6.617,71	\$ 6.585,00	\$ 53,96	\$ 195,90	\$ 179,00	\$ 108,20
Pereira	\$ 7.447,82	\$ 7.870,00	\$ 7.739,00	\$ 7.840,79	\$ 7.870,00	\$ 36,34	\$ 392,67	\$ 131,00	\$ 291,18
Popayán	\$ 7.515,04	\$ 8.100,00	\$ 8.080,00	\$ 8.083,50	\$ 8.080,00	\$ 5,99	\$ 568,46	\$ 20,00	\$ 564,96
Riohacha	\$ 3.662,38	\$ 4.200,00	\$ 4.000,00	\$ 4.022,22	\$ 4.000,00	\$ 66,67	\$ 359,84	\$ 200,00	\$ 337,62
Santa Marta	\$ 7.420,49	\$ 8.103,00	\$ 7.626,00	\$ 8.002,64	\$ 8.050,00	\$ 93,22	\$ 562,16	\$ 278,00	\$ 404,51
Tunja	\$ 7.522,34	\$ 7.840,00	\$ 7.620,00	\$ 7.620,30	\$ 7.620,00	\$ 17,22	\$ 97,96	\$ 40,00	\$ 77,66
Valledupar	\$ 6.159,11	\$ 6.470,00	\$ 6.400,00	\$ 6.423,71	\$ 6.420,00	\$ 22,89	\$ 240,00	\$ 70,00	\$ 240,89
Villavicencio	\$ 7.522,34	\$ 7.999,00	\$ 7.820,00	\$ 7.881,65	\$ 7.999,00	\$ 63,53	\$ 369,21	\$ 179,00	\$ 297,66

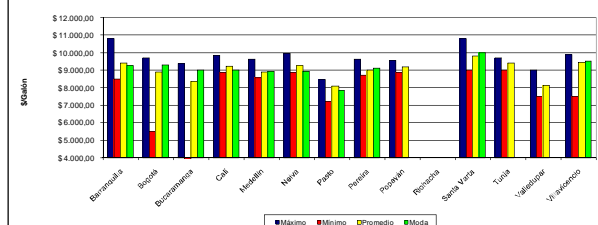
Estadísticas Precios Gasolina Corriente - Febrero 2009



Gasolina Extra

	Máximo	Mínimo	Promedio	Moda	Dev. Estan.	Max - Min
Barranquilla	\$ 10.799,00	\$ 8.500,00	\$ 9.388,89	\$ 9.250,00	\$ 481,14	\$ 2.299,00
Bogotá	\$ 9.709,00	\$ 6.499,00	\$ 8.283,86	\$ 8.300,00	\$ 621,00	\$ 3.210,00
Bucaramanga	\$ 9.370,00	\$ 0,00	\$ 8.338,61	\$ 8.999,00	\$ 2.097,19	\$ 9.370,00
Cali	\$ 9.846,00	\$ 8.850,00	\$ 9.235,37	\$ 8.999,00	\$ 313,76	\$ 996,00
Medellín	\$ 9.940,00	\$ 8.850,00	\$ 9.250,44	\$ 8.940,00	\$ 345,53	\$ 1.090,00
Pasto	\$ 8.450,00	\$ 7.220,00	\$ 8.090,36	\$ 7.840,00	\$ 395,72	\$ 1.230,00
Pereira	\$ 9.640,00	\$ 8.690,00	\$ 8.997,67	\$ 9.100,00	\$ 259,94	\$ 950,00
Popayán	\$ 9.550,00	\$ 8.840,00	\$ 9.170,60	n/a	\$ 254,57	\$ 710,00
Riohacha	\$ 10.800,00	\$ 9.000,00	\$ 9.807,80	\$ 9.999,00	\$ 464,16	\$ 1.800,00
Santa Marta	\$ 9.690,00	\$ 9.000,00	\$ 9.402,67	\$ 9.399,17	\$ 690,00	\$ 690,00
Tunja	\$ 9.624,00	\$ 8.390,00	\$ 8.518,20	\$ 8.600,00	\$ 117,22	\$ 1.234,00
Valledupar	\$ 9.830,00	\$ 7.499,00	\$ 8.444,20	\$ 9.499,00	\$ 711,91	\$ 2.391,00

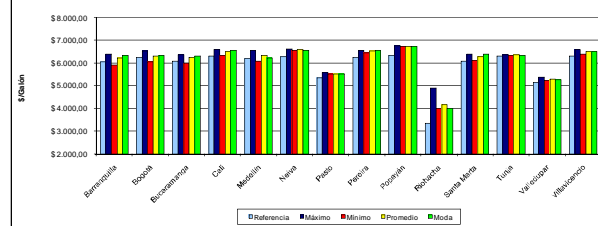
Estadísticas Precios Gasolina Extra - Febrero 2009



ACPM

	Referencia	Máximo	Mínimo	Promedio	Moda	Dev. Estan.	Media - Ref	Max - Min	Min - Ref
Barranquilla	\$ 6.043,34	\$ 6.330,00	\$ 5.920,00	\$ 6.233,96	\$ 6.330,00	\$ 104,05	\$ 190,01	\$ 470,00	\$ 123,34
Bogotá	\$ 6.249,20	\$ 6.530,00	\$ 6.065,00	\$ 6.308,20	\$ 6.330,00	\$ 90,33	\$ 59,00	\$ 465,00	\$ 154,20
Bucaramanga	\$ 6.189,55	\$ 6.390,00	\$ 5.991,00	\$ 6.254,50	\$ 6.300,00	\$ 113,31	\$ 173,65	\$ 389,00	\$ 71,55
Cali	\$ 6.308,27	\$ 6.590,00	\$ 6.350,00	\$ 6.518,35	\$ 6.650,00	\$ 61,95	\$ 210,08	\$ 240,00	\$ 41,73
Medellín	\$ 6.205,81	\$ 6.570,00	\$ 6.079,00	\$ 6.331,66	\$ 6.220,00	\$ 94,24	\$ 125,74	\$ 491,00	\$ 126,81
Neiva	\$ 6.272,86	\$ 6.630,00	\$ 6.560,00	\$ 6.594,80	\$ 6.570,00	\$ 18,72	\$ 311,94	\$ 70,00	\$ 287,14
Pasto	\$ 5.344,46	\$ 5.585,00	\$ 5.508,00	\$ 5.534,75	\$ 5.535,00	\$ 21,78	\$ 190,29	\$ 377,00	\$ 163,54
Pereira	\$ 6.242,63	\$ 6.565,00	\$ 6.440,00	\$ 6.538,29	\$ 6.560,00	\$ 31,02	\$ 295,66	\$ 126,00	\$ 197,37
Popayán	\$ 6.328,27	\$ 6.770,00	\$ 6.730,00	\$ 6.740,40	\$ 6.737,00	\$ 10,75	\$ 412,13	\$ 40,00	\$ 407,73
Riohacha	\$ 3.399,62	\$ 4.000,00	\$ 4.000,00	\$ 4.155,56	\$ 4.000,00	\$ 320,47	\$ 705,94	\$ 900,00	\$ 640,38
Santa Marta	\$ 6.092,77	\$ 6.390,00	\$ 6.110,00	\$ 6.277,50	\$ 6.390,00	\$ 83,32	\$ 184,73	\$ 280,00	\$ 17,23
Tunja	\$ 6.298,03	\$ 6.369,00	\$ 6.345,00	\$ 6.358,10	\$ 6.350,00	\$ 9,39	\$ 60,07	\$ 24,00	\$ 46,97
Valledupar	\$ 5.151,86	\$ 5.379,00	\$ 5.232,00	\$ 5.297,21	\$ 5.270,00	\$ 48,17	\$ 145,35	\$ 147,00	\$ 80,14
Villavicencio	\$ 6.298,03	\$ 6.578,00	\$ 6.399,00	\$ 6.517,91	\$ 6.519,00	\$ 46,02	\$ 219,88	\$ 179,00	\$ 109,97

Estadísticas Precios ACPM - Febrero 2009



Gas Natural Vehicular

	Máximo	Mínimo	Promedio	Moda	Dev. Estan.	Max - Min
Barranquilla	\$ 1.415,00	\$ 1.395,00	\$ 1.397,35	\$ 1.395,00	\$ 5,89	\$ 20,00
Bogotá	\$ 1.499,00	\$ 1.349,00	\$ 1.454,50	\$ 1.449,00	\$ 45,76	\$ 150,00
Bucaramanga	\$ 1.358,00	\$ 1.358,00	\$ 1.358,00	\$ 1.358,00	\$ 0,00	\$ 0,00
Cali	\$ 1.470,00	\$ 1.350,00	\$ 1.453,85	\$ 1.470,00	\$ 39,00	\$ 120,00
Medellín	\$ 1.464,00	\$ 1.450,00	\$ 1.455,67	\$ 1.455,00	\$ 5,54	\$ 14,00
Neiva	\$ 1.375,00	\$ 1.375,00	\$ 1.375,00	\$ 1.375,00	\$ 0,00	\$ 0,00
Pasto	\$ 1.470,00	\$ 1.470,00	\$ 1.470,00	\$ 1.470,00	\$ 0,00	\$ 0,00
Popayán						
Riohacha						
Santa Marta	\$ 1.415,00	\$ 1.415,00	\$ 1.415,00	\$ 1.415,00	\$ 0,00	\$ 0,00
Tunja	\$ 1.480,00	\$ 1.480,00	\$ 1.480,00	\$ 1.480,00	\$ 0,00	\$ 0,00
Valledupar	\$ 990,00	\$ 750,00	\$ 870,00		\$ 169,71	\$ 240,00
Villavicencio	\$ 1.598,00	\$ 1.499,00	\$ 1.565,00	\$ 1.517,91	\$ 51,12	\$ 99,00

Estadísticas Gas Natural Vehicular - Febrero 2009

