

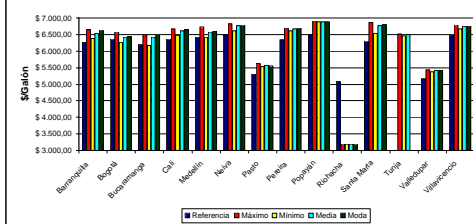
Tamaño de la Muestra

	Total E/S	GMC	Extra	ACPM	GNV
Barranquilla	25	19	19	19	13
Bogotá	47	45	37	40	15
Bucaramanga	19	18	14	16	3
Cali	26	23	21	21	6
Medellin	24	24	23	20	4
Neiva	10	9	8	9	2
Pasto	15	15	11	14	0
Perera	13	12	10	12	1
Popayán	8	8	8	8	0
Riohacha	8	8	0	7	0
Santa Marta	13	11	8	11	5
Tunja	7	7	5	7	0
Valledupar	13	12	9	12	2
Villavicencio	8	8	8	8	3
Totales	236	218	180	203	54

Gasolina Corriente

	Referencia	Máximo	Mínimo	Media	Moda	Desv. Estan.	Media - Ref	Max - Min
Barranquilla	\$ 6.269,09	\$ 6.524,00	\$ 6.390,00	\$ 6.423,19	\$ 6.625,00	\$ 86,36	\$ 273,74	\$ 264,00
Bogotá	\$ 6.362,76	\$ 6.574,00	\$ 6.259,00	\$ 6.414,44	\$ 6.434,00	\$ 79,75	\$ 51,68	\$ 315,00
Bucaramanga	\$ 6.209,64	\$ 6.470,00	\$ 6.168,00	\$ 6.414,28	\$ 6.469,00	\$ 94,67	\$ 204,64	\$ 302,00
Cali	\$ 6.357,32	\$ 6.675,00	\$ 6.471,00	\$ 6.605,35	\$ 6.650,00	\$ 54,31	\$ 248,03	\$ 204,00
Medellin	\$ 6.429,80	\$ 6.739,00	\$ 6.421,00	\$ 6.575,70	\$ 6.600,00	\$ 28,30	\$ 166,19	\$ 188,00
Neiva	\$ 6.490,99	\$ 6.821,00	\$ 6.610,00	\$ 6.766,78	\$ 6.795,00	\$ 66,76	\$ 275,79	\$ 211,00
Pasto	\$ 5.302,64	\$ 5.619,00	\$ 5.540,00	\$ 5.571,13	\$ 5.550,00	\$ 22,82	\$ 268,49	\$ 79,00
Perera	\$ 6.340,02	\$ 6.695,00	\$ 6.607,00	\$ 6.670,33	\$ 6.685,00	\$ 28,30	\$ 330,31	\$ 88,00
Popayán	\$ 6.502,18	\$ 6.898,00	\$ 6.878,00	\$ 6.889,75	\$ 6.878,00	\$ 9,75	\$ 387,57	\$ 20,00
Riohacha	\$ 5.089,72	\$ 3.200,00	\$ 3.200,00	\$ 3.200,00	\$ 3.200,00	\$ 0,00	\$ - 889,72	\$ 0,00
Santa Marta	\$ 6.296,02	\$ 6.860,00	\$ 6.530,00	\$ 6.762,55	\$ 6.800,00	\$ 100,74	\$ 466,53	\$ 330,00
Tunja	\$ 6.520,00	\$ 6.520,00	\$ 6.499,00	\$ 6.491,14	\$ 6.491,14	\$ 21,67	\$ 81,00	\$ 81,00
Valledupar	\$ 5.169,66	\$ 5.430,00	\$ 5.385,00	\$ 5.406,75	\$ 5.423,00	\$ 15,82	\$ 237,09	\$ 45,00
Villavicencio	\$ 6.479,65	\$ 6.795,00	\$ 6.679,00	\$ 6.751,88	\$ 6.745,00	\$ 38,67	\$ 272,23	\$ 116,00

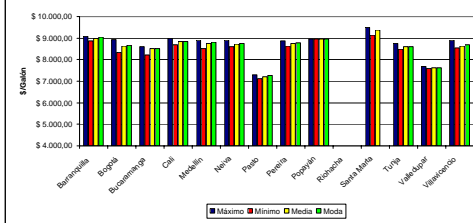
Estadísticas Precios Gasolina Corriente - Julio 2007



Gasolina Extra

	Referencia	Máximo	Mínimo	Media	Moda	Des. Estan.	Max - Min
Barranquilla	\$ 9.080,00	\$ 8.879,00	\$ 8.994,61	\$ 9.050,00	\$ 9.71	\$ 201,00	
Bogotá	\$ 8.104,06	\$ 8.322,00	\$ 8.641,00	\$ 8.170,24	\$ 8.623,00	\$ 106,00	
Bucaramanga	\$ 8.600,00	\$ 8.990,00	\$ 8.576,00	\$ 8.500,43	\$ 8.511,00	\$ 90,24	
Cali	\$ 8.990,00	\$ 8.679,00	\$ 8.848,29	\$ 8.846,00	\$ 8.801	\$ 311,00	
Medellin	\$ 8.899,00	\$ 8.510,00	\$ 8.746,26	\$ 8.813,00	\$ 9.219	\$ 389,00	
Neiva	\$ 8.900,00	\$ 8.600,00	\$ 8.736,68	\$ 8.750,00	\$ 9,58	\$ 300,00	
Pasto	\$ 7.295,00	\$ 7.129,00	\$ 7.222,18	\$ 7.270,00	\$ 48,53	\$ 166,00	
Perera	\$ 8.880,00	\$ 8.620,00	\$ 8.749,60	\$ 8.770,00	\$ 74,50	\$ 260,00	
Popayán	\$ 8.974,00	\$ 8.970,00	\$ 8.972,50	\$ 8.973,00	\$ 1,60	\$ 4,00	
Riohacha	\$ 9.500,00	\$ 9.150,00	\$ 9.372,50	\$ 9.372,50	\$ 121,18	\$ 350,00	
Santa Marta	\$ 8.759,00	\$ 8.490,00	\$ 8.617,80	\$ 8.630,00	\$ 96,69	\$ 269,00	
Tunja	\$ 8.600,00	\$ 8.600,00	\$ 8.600,00	\$ 8.600,00	\$ 0,00	\$ 0,00	
Valledupar	\$ 8.899,00	\$ 8.540,00	\$ 8.646,00	\$ 8.690,00	\$ 117,19	\$ 269,00	

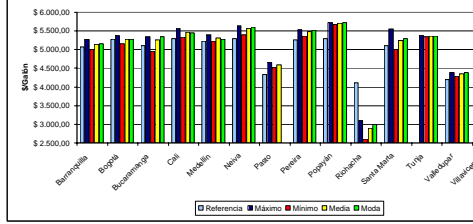
Estadísticas Precios Gasolina Extra - Julio 2007



ACPM

	Referencia	Máximo	Mínimo	Media	Moda	Desv. Estan.	Media - Ref	Max - Min
Barranquilla	\$ 5.073,96	\$ 5.280,00	\$ 4.999,00	\$ 5.134,50	\$ 5.163,00	\$ 75,47	\$ 60,54	\$ 281,00
Bogotá	\$ 5.274,20	\$ 5.382,00	\$ 5.154,00	\$ 5.279,63	\$ 5.280,00	\$ 57,37	\$ 5,63	\$ 228,00
Bucaramanga	\$ 5.104,06	\$ 5.342,00	\$ 4.869,00	\$ 5.297,26	\$ 5.342,00	\$ 129,81	\$ 153,19	\$ 392,00
Cali	\$ 5.301,89	\$ 5.576,00	\$ 5.337,00	\$ 5.464,76	\$ 5.443,00	\$ 68,02	\$ 162,87	\$ 239,00
Medellin	\$ 5.234,47	\$ 5.404,00	\$ 5.226,00	\$ 5.319,65	\$ 5.280,00	\$ 51,49	\$ 85,18	\$ 178,00
Neiva	\$ 5.289,96	\$ 5.638,00	\$ 5.405,00	\$ 5.573,00	\$ 5.600,00	\$ 71,85	\$ 277,14	\$ 229,00
Pasto	\$ 4.355,67	\$ 4.660,00	\$ 4.529,00	\$ 4.585,14	\$ 4.585,00	\$ 38,85	\$ 249,47	\$ 131,00
Perera	\$ 5.268,17	\$ 5.534,00	\$ 5.370,00	\$ 5.485,42	\$ 5.524,00	\$ 69,24	\$ 217,25	\$ 164,00
Popayán	\$ 5.305,05	\$ 5.723,00	\$ 5.666,00	\$ 5.704,63	\$ 5.721,00	\$ 24,10	\$ 399,98	\$ 57,00
Riohacha	\$ 4.116,75	\$ 3.100,00	\$ 2.600,00	\$ 2.900,00	\$ 3.000,00	\$ 208,17	\$ - 1.216,75	\$ 500,00
Santa Marta	\$ 5.100,89	\$ 5.550,00	\$ 5.000,00	\$ 5.244,27	\$ 5.290,00	\$ 133,24	\$ 143,38	\$ 550,00
Tunja	\$ 5.385,00	\$ 5.352,00	\$ 5.373,29	\$ 5.373,29	\$ 5.370,00	\$ 11,06	\$ 0,00	\$ 33,00
Valledupar	\$ 4.202,69	\$ 4.390,00	\$ 4.280,00	\$ 4.346,17	\$ 4.389,00	\$ 38,21	\$ 143,48	\$ 110,00
Villavicencio	\$ 5.290,52	\$ 5.578,00	\$ 5.509,00	\$ 5.547,88	\$ 5.693,00	\$ 27,86	\$ 267,36	\$ 69,00

Estadísticas Precios ACPM - Julio 2007



Gas Natural Vehicular

	Máximo	Mínimo	Media	Moda	Desv. Estan.	Max - Min
Barranquilla	\$ 1.115,00	\$ 960,00	\$ 999,23	\$ 1.000,00	\$ 39,41	\$ 155,00
Bogotá	\$ 1.165,00	\$ 1.140,00	\$ 1.147,47	\$ 1.140,00	\$ 8,34	\$ 25,00
Bucaramanga	\$ 1.045,00	\$ 1.045,00	\$ 1.045,00	\$ 1.045,00	\$ 0,00	\$ 0,00
Cali	\$ 1.120,00	\$ 1.050,00	\$ 1.095,00	\$ 1.100,00	\$ 23,45	\$ 70,00
Medellin	\$ 1.080,00	\$ 1.080,00	\$ 1.080,00	\$ 1.080,00	\$ 0,00	\$ 0,00
Neiva	\$ 1.100,00	\$ 1.100,00	\$ 1.100,00	\$ 1.100,00	\$ 0,00	\$ 0,00
Pasto	\$ 1.060,00	\$ 1.060,00	\$ 1.060,00	\$ 1.060,00	\$ 0,00	\$ 0,00
Perera	\$ 1.060,00	\$ 1.060,00	\$ 1.060,00	\$ 1.060,00	\$ 0,00	\$ 0,00
Popayán	\$ 1.000,00	\$ 980,00	\$ 992,00	\$ 1.000,00	\$ 10,95	\$ 20,00
Riohacha	\$ 1.000,00	\$ 980,00	\$ 992,00	\$ 1.000,00	\$ 10,95	\$ 20,00
Santa Marta	\$ 1.000,00	\$ 980,00	\$ 992,00	\$ 1.000,00	\$ 10,95	\$ 20,00
Tunja	\$ 799,00	\$ 799,00	\$ 799,00	\$ 799,00	\$ 0,00	\$ 0,00
Valledupar	\$ 799,00	\$ 799,00	\$ 799,00	\$ 799,00	\$ 0,00	\$ 0,00
Villavicencio	\$ 1.150,00	\$ 1.150,00	\$ 1.150,00	\$ 1.150,00	\$ 0,00	\$ 0,00

Estadísticas Gas Natural Vehicular - Julio 2007

