

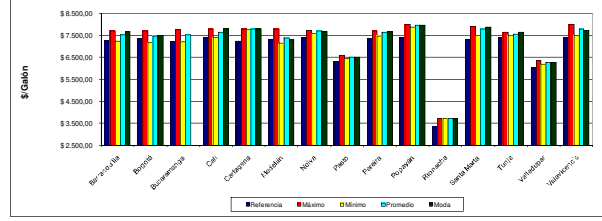
Tamaño de la Muestra

	Total ES	GMC	Extra	ACPM	GNV
Barranquilla	31	28	22	27	20
Bogotá	62	58	43	57	26
Bucaramanga	23	23	19	20	3
Cali	35	29	20	28	12
Cartagena	17	16	14	16	9
Medellín	30	30	28	29	10
Neiva	13	11	10	11	7
Pasto	18	18	10	17	0
Pereira	17	16	14	16	7
Popayán	12	12	5	12	0
Riohacha	11	10	0	10	0
Santa Marta	17	16	12	16	10
Tunja	11	11	3	11	3
Valledupar	16	15	10	15	7
Villavicencio	13	12	10	11	7
Totales	323	305	220	296	115

Gasolina Corriente

	Referencia	Máximo	Mínimo	Promedio	Moda	Desv. Estan.	Media - Ref	Max - Min	Min - Ref
Barranquilla	\$ 2.785,99	\$ 7.700,00	\$ 2.749,00	\$ 7.529,32	\$ 7.680,00	\$ 149,32	\$ 263,33	\$ 451,00	\$ 18,99
Bogotá	\$ 7.365,79	\$ 7.690,00	\$ 7.177,00	\$ 7.460,68	\$ 7.499,00	\$ 129,04	\$ 95,09	\$ 513,00	\$ 128,21
Bucaramanga	\$ 7.210,56	\$ 7.767,00	\$ 7.220,00	\$ 7.530,22	\$ 7.530,22	\$ 152,24	\$ 319,66	\$ 547,00	\$ 9,44
Cali	\$ 7.400,37	\$ 7.799,00	\$ 7.399,00	\$ 7.637,03	\$ 7.789,00	\$ 123,95	\$ 236,66	\$ 400,00	\$ 1,37
Cartagena	\$ 7.228,32	\$ 7.800,00	\$ 7.160,00	\$ 7.502,89	\$ 7.599,00	\$ 113,34	\$ 51,49	\$ 50,00	\$ 518,68
Medellín	\$ 7.320,23	\$ 7.780,00	\$ 7.391,00	\$ 7.591,00	\$ 7.599,00	\$ 133,56	\$ 70,77	\$ 628,00	\$ 186,23
Neiva	\$ 7.389,00	\$ 7.719,00	\$ 7.600,00	\$ 7.662,64	\$ 7.689,00	\$ 92,99	\$ 303,64	\$ 119,00	\$ 211,00
Pasto	\$ 6.292,07	\$ 6.586,00	\$ 6.440,00	\$ 6.502,89	\$ 6.499,00	\$ 35,42	\$ 210,82	\$ 146,00	\$ 147,93
Pereira	\$ 7.343,09	\$ 7.700,00	\$ 7.464,00	\$ 7.644,19	\$ 7.670,00	\$ 79,09	\$ 301,10	\$ 236,00	\$ 120,91
Popayán	\$ 7.416,17	\$ 7.985,00	\$ 7.984,00	\$ 7.964,17	\$ 7.980,00	\$ 39,43	\$ 548,00	\$ 105,00	\$ 463,83
Riohacha	\$ 7.338,39	\$ 7.700,00	\$ 7.300,00	\$ 7.500,00	\$ 7.700,00	\$ 0,00	\$ 361,61	\$ 0,00	\$ 361,61
Santa Marta	\$ 7.316,28	\$ 7.900,00	\$ 7.500,00	\$ 7.756,44	\$ 7.870,00	\$ 100,63	\$ 479,16	\$ 400,00	\$ 183,72
Tunja	\$ 7.415,76	\$ 7.647,00	\$ 7.499,00	\$ 7.546,73	\$ 7.647,00	\$ 52,29	\$ 130,97	\$ 148,00	\$ 83,24
Valledupar	\$ 6.011,67	\$ 6.370,00	\$ 6.200,00	\$ 6.361,07	\$ 6.360,00	\$ 35,16	\$ 269,40	\$ 170,00	\$ 188,33
Villavicencio	\$ 7.415,76	\$ 7.999,00	\$ 7.499,00	\$ 7.788,08	\$ 7.720,00	\$ 135,81	\$ 372,32	\$ 500,00	\$ 63,24

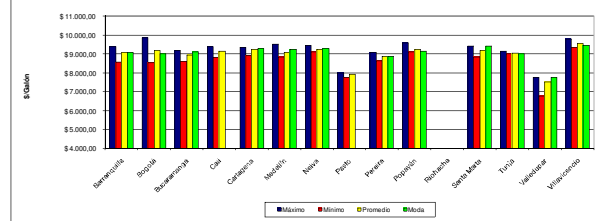
Estadísticas Precios Gasolina Corriente - Marzo 2010



Gasolina Extra

	Máximo	Mínimo	Promedio	Moda	Des. Estan.	Max - Min
Barranquilla	\$ 9.400,00	\$ 8.577,00	\$ 9.083,50	\$ 9.090,00	\$ 242,68	\$ 823,00
Bogotá	\$ 9.884,00	\$ 8.539,00	\$ 9.186,37	\$ 9.999,00	\$ 256,45	\$ 1.325,00
Bucaramanga	\$ 9.199,00	\$ 8.615,00	\$ 8.869,14	\$ 9.099,00	\$ 166,98	\$ 584,00
Cali	\$ 9.400,00	\$ 8.800,00	\$ 9.151,10	\$ 9.151,10	\$ 147,04	\$ 600,00
Cartagena	\$ 9.350,00	\$ 8.900,00	\$ 9.257,71	\$ 9.290,00	\$ 11,34	\$ 450,00
Medellín	\$ 9.150,00	\$ 8.845,00	\$ 9.091,46	\$ 9.240,00	\$ 177,88	\$ 395,00
Neiva	\$ 9.441,00	\$ 9.100,00	\$ 9.247,50	\$ 9.299,00	\$ 98,77	\$ 341,00
Pasto	\$ 7.994,00	\$ 7.759,00	\$ 7.913,10	\$ 8.000,00	\$ 83,13	\$ 235,00
Pereira	\$ 9.099,00	\$ 8.550,00	\$ 8.869,14	\$ 8.880,00	\$ 145,68	\$ 549,00
Popayán	\$ 9.590,00	\$ 9.100,00	\$ 9.261,80	\$ 9.160,00	\$ 197,49	\$ 490,00
Riohacha	\$ 9.415,00	\$ 8.850,00	\$ 9.167,80	\$ 9.415,00	\$ 208,12	\$ 565,00
Santa Marta	\$ 9.158,00	\$ 9.000,00	\$ 9.052,87	\$ 9.000,00	\$ 97,22	\$ 158,00
Tunja	\$ 7.761,00	\$ 6.790,00	\$ 7.519,10	\$ 7.760,00	\$ 317,28	\$ 971,00
Valledupar	\$ 9.799,00	\$ 9.349,00	\$ 9.572,00	\$ 9.450,00	\$ 150,00	\$ 450,00
Villavicencio	\$ 9.799,00	\$ 9.349,00	\$ 9.572,00	\$ 9.450,00	\$ 150,00	\$ 450,00

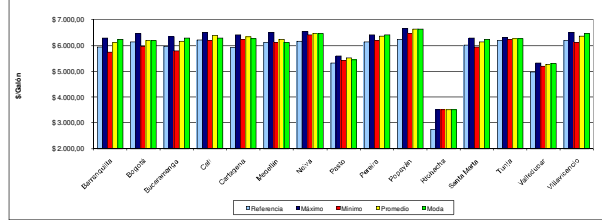
Estadísticas Precios Gasolina Extra - Marzo 2010



ACPM

	Referencia	Máximo	Mínimo	Promedio	Moda	Desv. Estan.	Media - Ref	Max - Min	Min - Ref
Barranquilla	\$ 3.941,19	\$ 6.280,00	\$ 3.750,00	\$ 6.112,96	\$ 6.250,00	\$ 134,81	\$ 171,77	\$ 530,00	\$ 184,19
Bogotá	\$ 6.136,79	\$ 6.470,00	\$ 5.971,00	\$ 6.195,18	\$ 6.199,00	\$ 109,63	\$ 58,39	\$ 499,00	\$ 165,79
Bucaramanga	\$ 5.957,62	\$ 6.339,00	\$ 5.790,00	\$ 6.151,30	\$ 6.299,00	\$ 158,44	\$ 193,68	\$ 549,00	\$ 187,62
Cali	\$ 7.957,11	\$ 8.506,00	\$ 6.195,00	\$ 8.384,14	\$ 8.299,00	\$ 80,32	\$ 162,43	\$ 311,00	\$ 29,71
Cartagena	\$ 5.914,86	\$ 6.420,00	\$ 6.250,00	\$ 6.328,94	\$ 6.260,00	\$ 66,07	\$ 144,08	\$ 170,00	\$ 335,14
Medellín	\$ 6.112,46	\$ 6.510,00	\$ 6.120,00	\$ 6.246,62	\$ 6.120,00	\$ 86,94	\$ 134,06	\$ 390,00	\$ 7,54
Neiva	\$ 6.167,89	\$ 6.537,00	\$ 6.400,00	\$ 6.471,64	\$ 6.489,00	\$ 40,17	\$ 203,75	\$ 137,00	\$ 232,11
Pasto	\$ 5.328,65	\$ 5.599,00	\$ 5.410,00	\$ 5.510,47	\$ 5.450,00	\$ 66,33	\$ 181,82	\$ 189,00	\$ 81,85
Pereira	\$ 6.150,79	\$ 6.420,00	\$ 6.199,00	\$ 6.357,06	\$ 6.420,00	\$ 62,48	\$ 206,27	\$ 221,00	\$ 48,21
Popayán	\$ 5.242,69	\$ 6.650,00	\$ 6.459,00	\$ 6.628,83	\$ 6.645,00	\$ 64,45	\$ 388,14	\$ 191,00	\$ 216,31
Riohacha	\$ 2.748,66	\$ 3.500,00	\$ 3.500,00	\$ 3.500,00	\$ 3.500,00	\$ 0,00	\$ 751,34	\$ 0,00	\$ 751,34
Santa Marta	\$ 6.008,13	\$ 6.299,00	\$ 5.950,00	\$ 6.135,56	\$ 6.230,00	\$ 103,11	\$ 127,43	\$ 349,00	\$ 58,13
Tunja	\$ 6.194,74	\$ 6.300,00	\$ 6.045,00	\$ 6.265,09	\$ 6.265,09	\$ 14,26	\$ 80,35	\$ 55,00	\$ 60,28
Valledupar	\$ 4.879,89	\$ 5.310,00	\$ 5.190,00	\$ 5.264,60	\$ 5.300,00	\$ 39,76	\$ 284,71	\$ 120,00	\$ 210,11
Villavicencio	\$ 6.184,74	\$ 6.499,00	\$ 6.119,00	\$ 6.361,27	\$ 6.470,00	\$ 122,66	\$ 176,53	\$ 380,00	\$ 65,74

Estadísticas Precios ACPM - Marzo 2010



Gas Natural Vehicular

	Máximo	Mínimo	Promedio	Moda	Desv. Estan.	Max - Min
Barranquilla	\$ 1.445,00	\$ 1.420,00	\$ 1.443,75	\$ 1.445,00	\$ 5,59	\$ 25,00
Bogotá	\$ 1.559,00	\$ 1.218,00	\$ 1.423,42	\$ 1.499,00	\$ 94,75	\$ 340,00
Bucaramanga	\$ 1.383,00	\$ 1.383,00	\$ 1.383,00	\$ 1.383,00	\$ 0,00	\$ 0,00
Cali	\$ 1.459,00	\$ 1.399,00	\$ 1.450,67	\$ 1.459,00	\$ 19,92	\$ 60,00
Cartagena	\$ 1.475,00	\$ 1.475,00	\$ 1.475,00	\$ 1.475,00	\$ 0,00	\$ 0,00
Medellín	\$ 1.299,00	\$ 1.249,00	\$ 1.288,00	\$ 1.299,00	\$ 16,63	\$ 50,00
Neiva	\$ 1.199,00	\$ 1.178,00	\$ 1.183,00	\$ 1.198,00	\$ 7,68	\$ 21,00
Pasto	\$ 1.479,00	\$ 1.419,00	\$ 1.470,43	\$ 1.479,00	\$ 22,68	\$ 60,00
Pereira	\$ 1.479,00	\$ 1.419,00	\$ 1.470,43	\$ 1.479,00	\$ 22,68	\$ 60,00
Popayán	\$ 1.475,00	\$ 1.475,00	\$ 1.475,00	\$ 1.475,00	\$ 0,00	\$ 0,00
Riohacha	\$ 1.475,00	\$ 1.475,00	\$ 1.475,00	\$ 1.475,00	\$ 0,00	\$ 0,00
Santa Marta	\$ 1.480,00	\$ 1.480,00	\$ 1.480,00	\$ 1.480,00	\$ 0,00	\$ 0,00
Tunja	\$ 1.480,00	\$ 1.480,00	\$ 1.480,00	\$ 1.480,00	\$ 0,00	\$ 0,00
Valledupar	\$ 1.548,00	\$ 1.450,00	\$ 1.533,86	\$ 1.548,00	\$ 36,98	\$ 98,00
Villavicencio	\$ 1.548,00	\$ 1.450,00	\$ 1.533,86	\$ 1.548,00	\$ 36,98	\$ 98,00

Estadísticas Gas Natural Vehicular - Marzo 2010

