



FICHA TÉCNICA

1. METODOLOGÍA

La muestra de estaciones de servicio de cada ciudad, corresponde al grupo seleccionado aleatoriamente a partir del censo actualizado de estaciones de combustible. El tamaño de muestra se mantiene igual desde septiembre de 2004, fue calculado independientemente en cada ciudad tomando como criterio una confiabilidad del 95% y el error máximo relativo inferior al 5%. La recolección de precios se hace mediante el diligenciamiento en las estaciones seleccionadas de formatos diseñados para la recolección de los precios de los cuatro combustibles tanto en surtidor como en valla.

Tamaño de muestra de Estaciones de Servicio por Ciudad

CIUDAD	NÚMERO DE ESTACIONES
Barranquilla	29
Bogotá	34
Bucaramanga	22
Cali	29
Medellín	26
Pasto	17
Pereira	13
Santa Marta	14
Valledupar	12
Total	196

Tamaño de muestra de Estaciones de Servicio por Ciudad y Tipo de Combustible

Ciudad	Corriente	Extra	ACPM	GNV
Barranquilla	20	18	18	10
Bogotá	33	19	26	5
Bucaramanga	21	18	18	2
Cali	27	23	23	2
Medellín	26	23	21	3
Pasto	16	10	14	
Pereira	12	10	13	
Santa Marta	11	9	11	2
Valledupar	12	12	12	

2. ELABORÓ Y DILIGENCIÓ ENCUESTAS

ITANSUCA Proyectos de Ingeniería Ltda.



3. FECHA DE TOMA DE LECTURAS

Durante los días 3 y 4 de noviembre de 2004.

4. DEFINICIÓN DE REGIMEN DE LIBERTAD VIGILADA

De acuerdo con las resoluciones 8 2438 y 8 2439 de diciembre 23 de 1998, del Ministerio de Minas y Energía, los precios de venta al público por galón de gasolina corriente y ACPM, serán fijados libremente por cada Distribuidor Minorista, para las ciudades capitales de los siguientes departamentos: Antioquia, Atlántico, Bolívar, Boyacá, Caldas, Cauca, Cesar, Córdoba, Huila, Magdalena, Meta, Nariño, Norte de Santander, Putumayo, Quindío, Risaralda, Santander, Sucre, Tolima, Valle del Cauca y para Bogotá, D.C.

5. ACLARACIÓN

Ni la Unidad de Planeación Minero Energética ni el Ministerio de Minas y Energía se hacen responsables por el uso que se haga de la información aquí publicada.

6. RESULTADOS

Las gráficas y cuadros adjuntos presentan los resultados obtenidos en la recolección de precios para el mes de noviembre de 2004.

**6.1. Estadísticas de precios de combustibles por ciudad en noviembre de 2004.
Información del surtidor (\$/galón)**

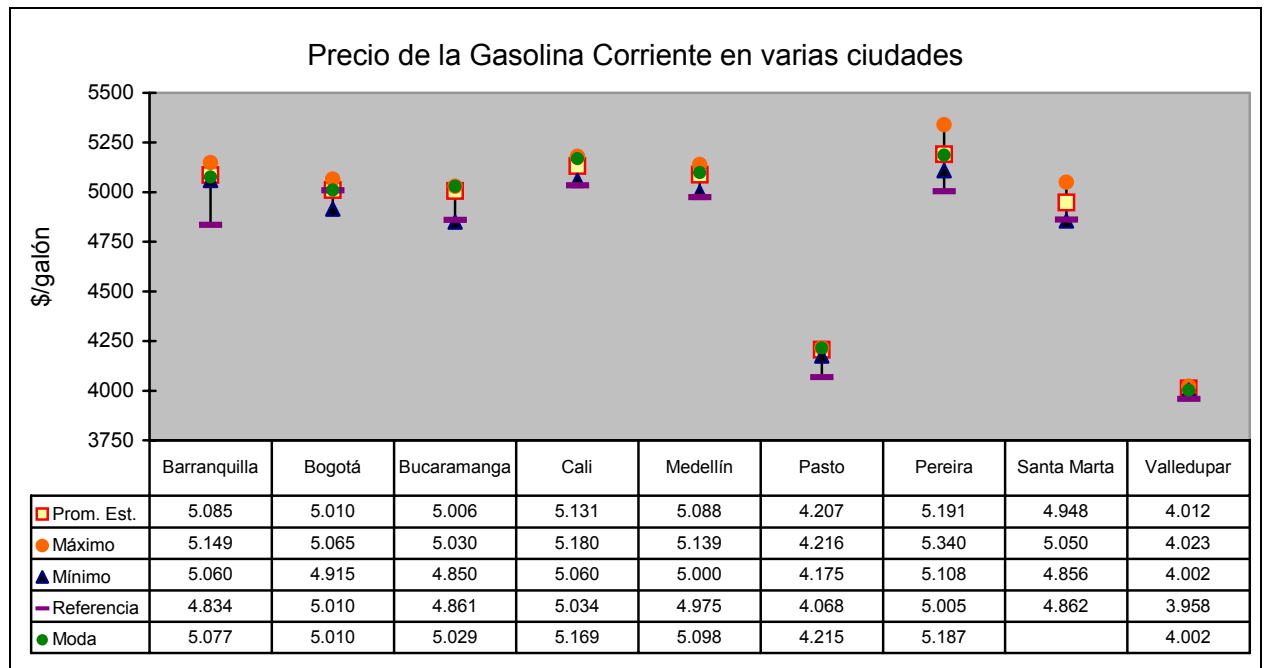
ESTADÍSTICAS PRECIOS DE LOS COMBUSTIBLES - AÑO 2004 -					
Mes : Noviembre		Precios en el surtidor			
Ciudad	Nombre	GCM	G. Extra	ACPM	GNV
Barranquilla	N	20	18	18	10
	Estimación del precio promedio	5,085	6,732	3,334	731
	Desviación estándar de la muestra	28	6	67	0
	Máximo	5,149	6,739	3,362	731
	Mínimo	5,060	6,720	3,150	731
	Moda	5,077	6,730	3,360	731
	Precio de referencia	4,834		3,301	
Bogotá	N	33	19	26	5
	Estimación del precio promedio	5,010	6,770	3,477	788
	Desviación estándar de la muestra	32	83	24	1
	Máximo	5,065	6,899	3,525	790
	Mínimo	4,915	6,588	3,405	788
	Moda	5,010	6,760	3,476	788
	Precio de referencia	5,010		3,477	
Bucaramanga	N	21	18	18	2
	Estimación del precio promedio	5,006	6,654	3,451	737
	Desviación estándar de la muestra	47	71	58	0
	Máximo	5,030	6,700	3,492	737
	Mínimo	4,850	6,490	3,250	737
	Moda	5,029	6,689	3,473	737
	Precio de referencia	4,861		3,328	
Cali	N	27	23	23	2
	Estimación del precio promedio	5,131	7,109	3,563	780
	Desviación estándar de la muestra	38	65	33	0
	Máximo	5,180	7,199	3,619	780
	Mínimo	5,060	7,019	3,480	780
	Moda	5,169	7,020	3,560	780
	Precio de referencia	5,034		3,501	5,034

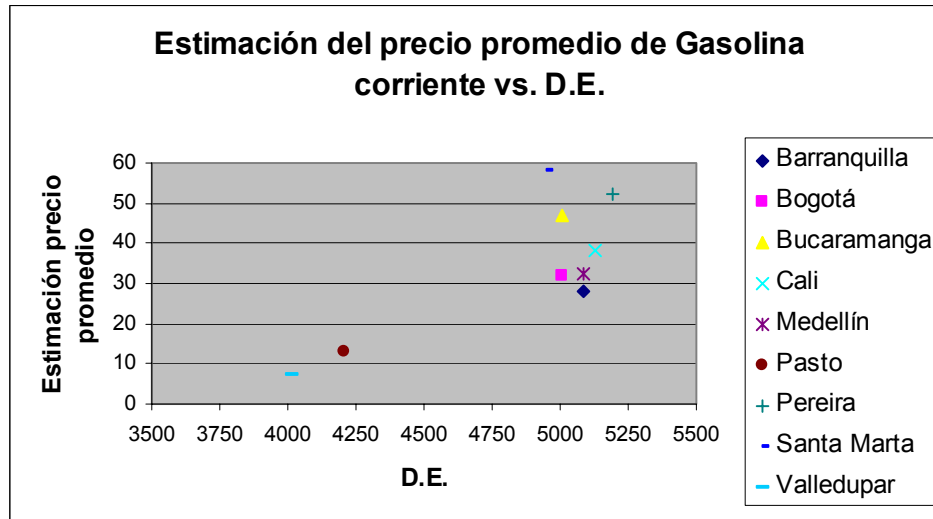
ESTADÍSTICAS PRECIOS DE LOS COMBUSTIBLES - AÑO 2004 -					
Mes :		Precios en el surtidor			
Ciudad	Nombre	GCM	G. Extra	ACPM	GNV
Medellín	N	26	23	21	3
	Estimación del precio promedio	5,088	6,782	3,478	814
	Desviación estándar de la muestra	32	96	18	8
	Máximo	5,139	6,889	3,528	823
	Mínimo	5,000	6,598	3,439	810
	Moda	5,098	6,699	3,480	810
	Precio de referencia	4,975		3,442	
Pasto	N	16	10	14	
	Estimación del precio promedio	4,207	5,656	2,983	
	Desviación estándar de la muestra	13	151	22	
	Máximo	4,216	5,920	3,005	
	Mínimo	4,175	5,482	2,930	
	Moda	4,215	5,482	2,996	
	Precio de referencia	4,068		2,804	
Pereira	N	12	10	13	
	Estimación del precio promedio	5,191	7,007	3,588	
	Desviación estándar de la muestra	52	119	31	
	Máximo	5,340	7,081	3,650	
	Mínimo	5,108	6,800	3,509	
	Moda	5,187	7,081	3,597	
	Precio de referencia	5,005		3,471	
Santa Marta	N	11	9	11	2
	Estimación del precio promedio	5,006	6,654	3,451	737
	Desviación estándar de la muestra	58	247	92	0
	Máximo	5,050	6,950	3,510	731
	Mínimo	4,856	6,205	3,235	731
	Moda		6400		731
	Precio de referencia	4,862		3,329	4,862



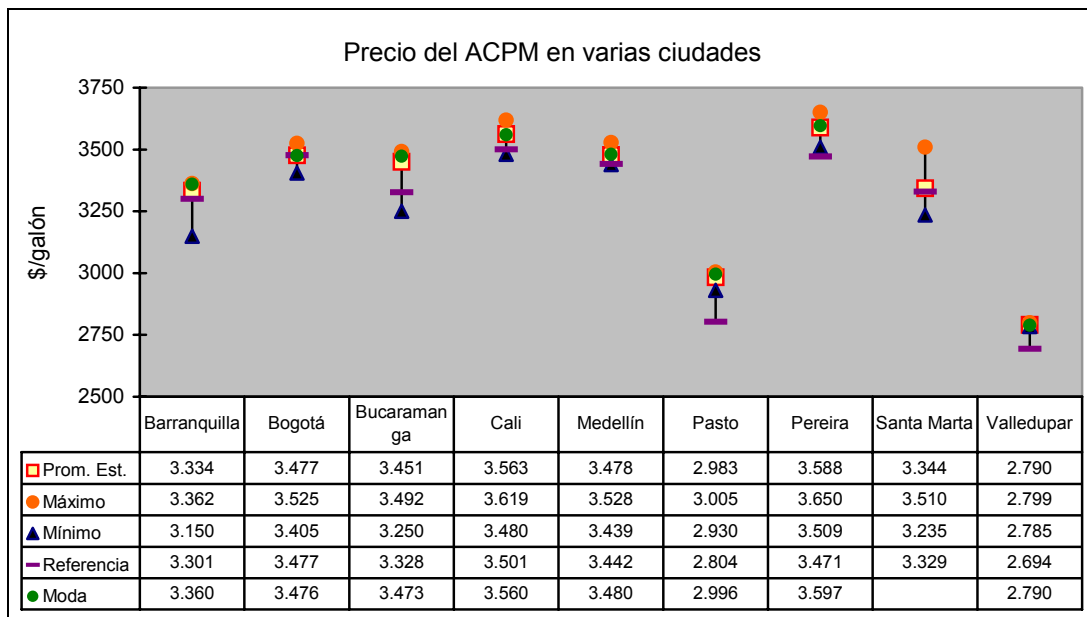
ESTADÍSTICAS PRECIOS DE LOS COMBUSTIBLES - AÑO 2004 -					
Mes : Noviembre		Precios en el surtidor			
Ciudad	Nombre	GCM	G. Extra	ACPM	GNV
Valledupar	N	12	12	12	
	Estimación del precio promedio	4,012	5,448	2,790	
	Desviación estándar de la muestra	7	10	4	
	Máximo	4,023	5,456	2,799	
	Mínimo	4,002	5,436	2,785	
	Moda	4,002	5,456	2,790	
	Precio de referencia	3,958		2,694	

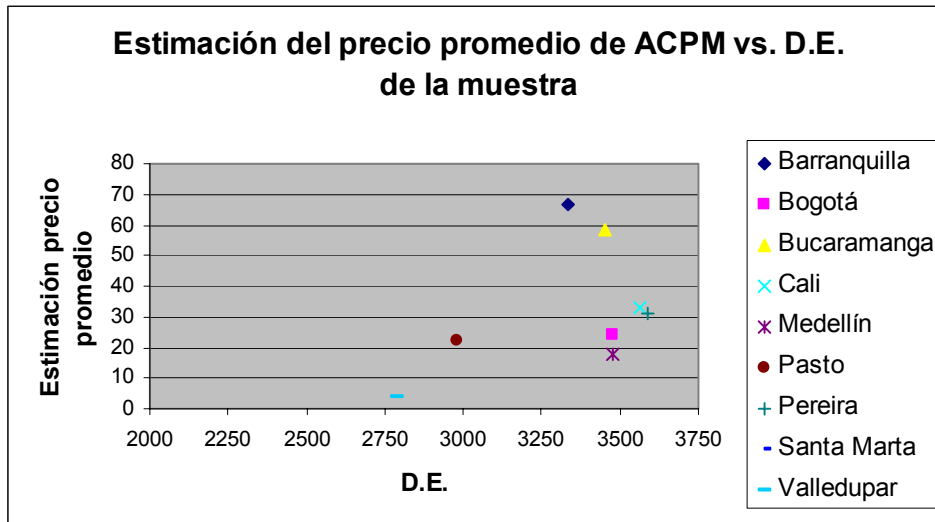
6.2. Resultados de precio de la gasolina corriente en 9 ciudades. Información del surtidor (noviembre de 2004). Fuente UPME.



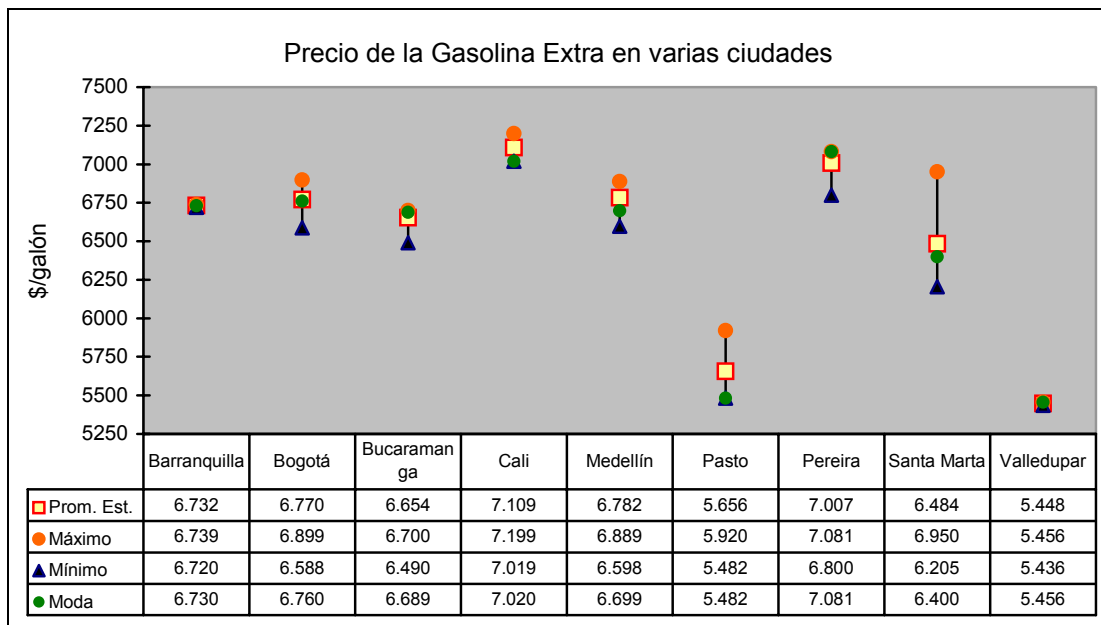


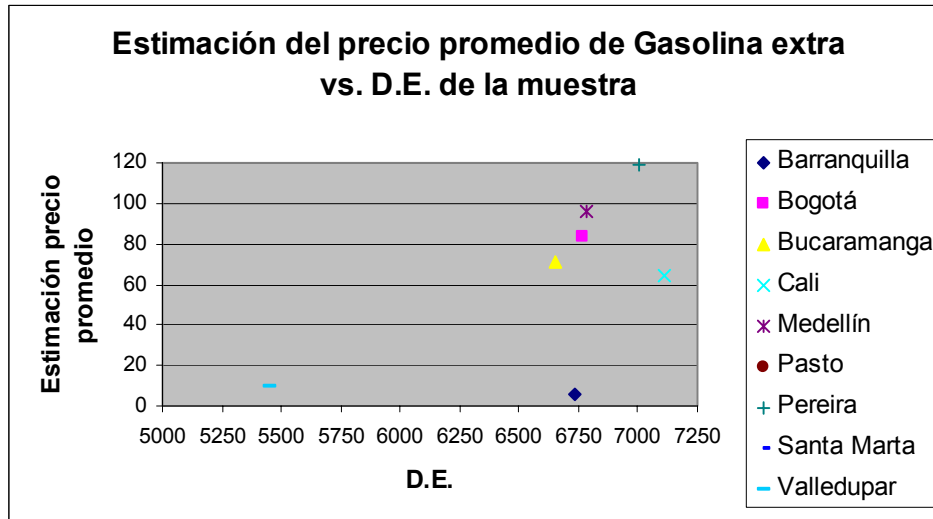
6.3. Resultados de precio de ACPM en 9 ciudades. Información del surtidor (noviembre de 2004). Fuente UPME.






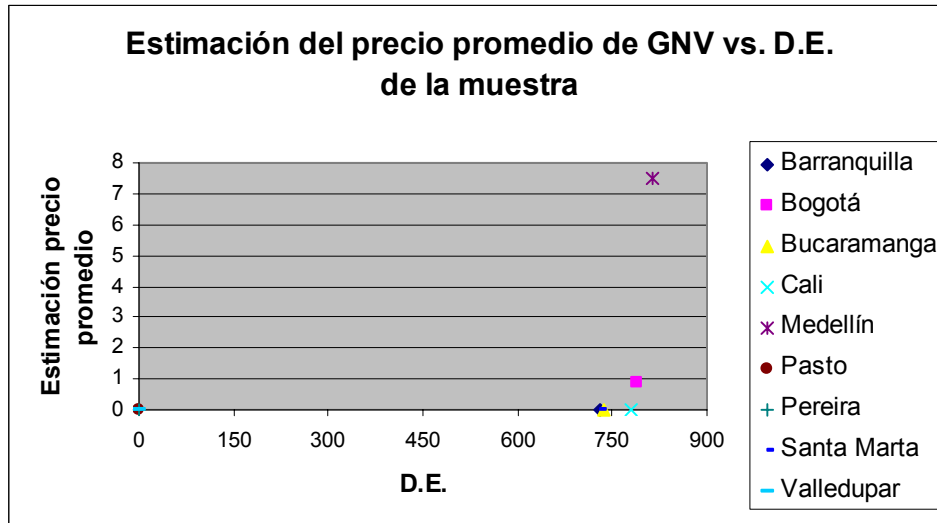
6.4. Resultados de precio de gasolina Extra en 9 ciudades. Información del surtidor (noviembre de 2004). Fuente UPME.





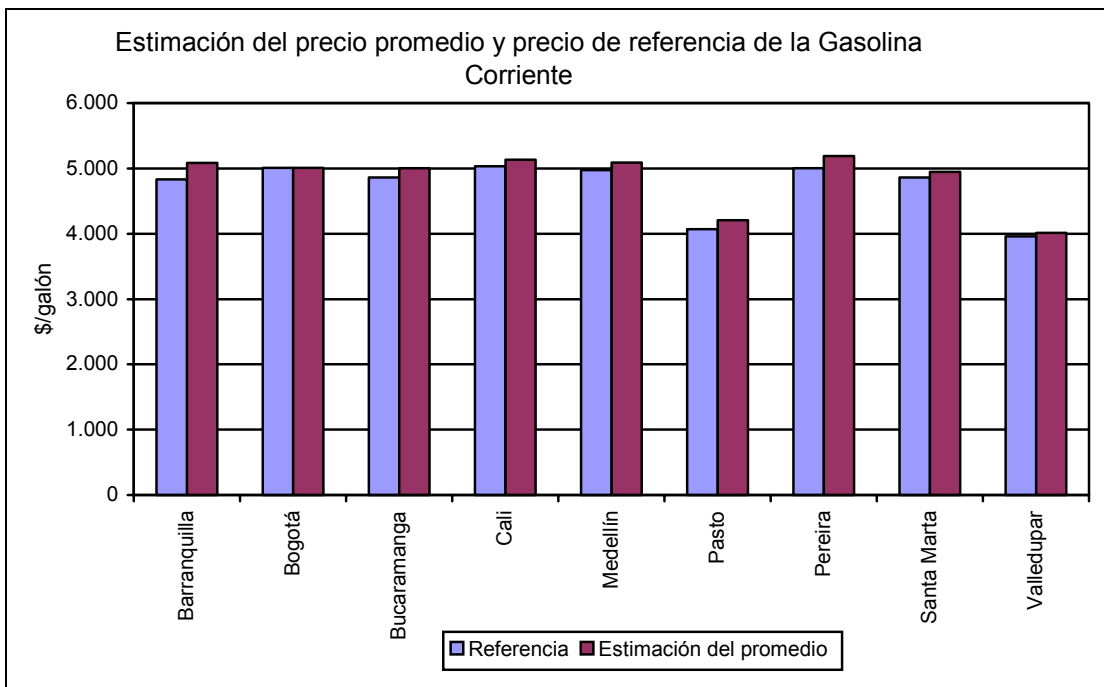
6.5. Resultados de precio de Gas Natural Vehicular en 9 ciudades. Información del surtidor (noviembre de 2004). Fuente UPME





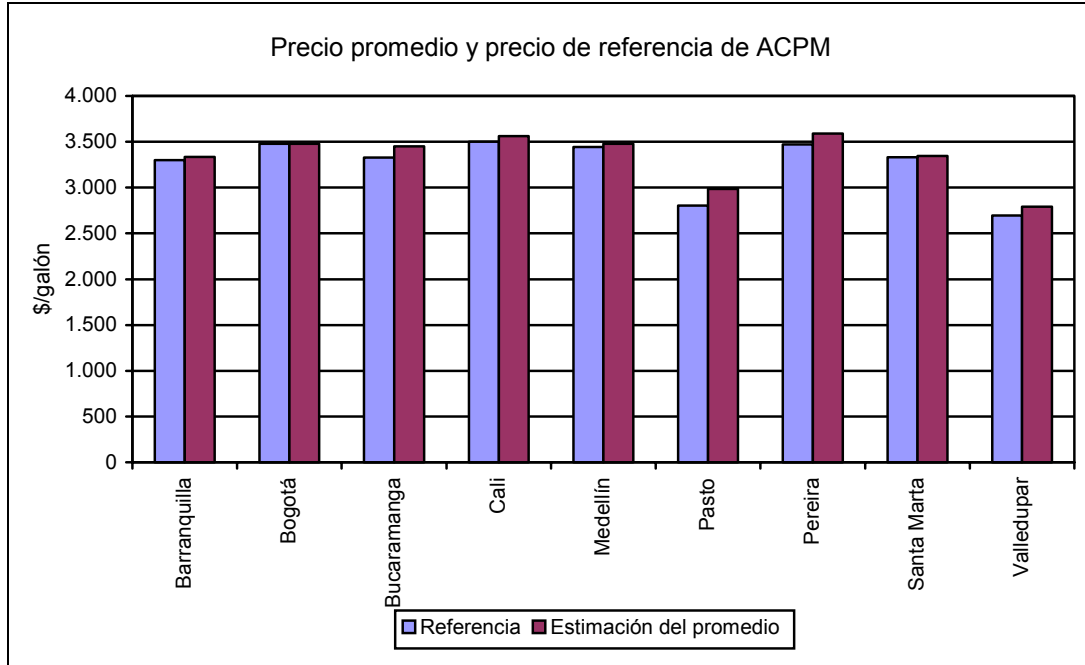
6.6. Desviación de la estimación del precio promedio de gasolina corriente con respecto al precio de referencia en 9 ciudades (noviembre de 2004). Fuente UPME.

Ciudad	Referencia	Estimación del precio promedio	Desviación (%)
Barranquilla	4,834	5,085	5.19%
Bogotá	5,010	5,010	0.01%
Bucaramanga	4,861	5,006	2.99%
Cali	5,034	5,131	1.92%
Medellín	4,975	5,088	2.27%
Pasto	4,068	4,207	3.43%
Pereira	5,005	5,191	3.72%
Santa Marta	4,862	4,948	1.76%
Valledupar	3,958	4,012	1.35%



6.7. Desviación de la estimación del precio promedio de ACPM con respecto al precio de referencia en 9 ciudades (noviembre de 2004). Fuente UPME.

Ciudad	Referencia	Estimación del precio promedio	Desviación (%)
Barranquilla	3,301	3,334	0.99%
Bogotá	3,477	3,477	0.00%
Bucaramanga	3,328	3,451	3.70%
Cali	3,501	3,563	1.77%
Medellín	3,442	3,478	1.06%
Pasto	2,804	2,983	6.39%
Pereira	3,471	3,588	3.37%
Santa Marta	3,329	3,344	0.46%
Valledupar	2,694	2,790	3.57%



6.8. Comparación de precios entre estaciones de servicio

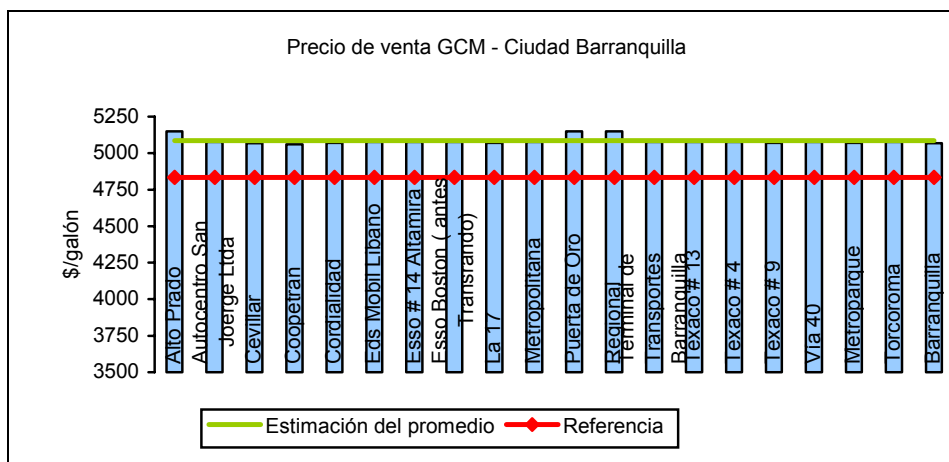
6.8.1. BARRANQUILLA (Noviembre de 2004). Fuente UPME.

Id	Bandera	Nombre	Dirección	GMC	G Extra	ACPM	GNV
01003	Esso Mobil	Alto Prado	Carrera 51B 75-171	5.149	6.735		
01005	Esso Mobil	Autocentro San Joerge Ltda	Carrera43 68-13	5.077	6.730	3.362	
01006	GNC	Avenida del Río - Servicio privado	Carrera 43 5-100				731
01012	Esso Mobil	Cevillar	Calle 47 18-141	5.069		3.360	
01018	Esso Mobil	Coopetran	Vía al Aeropuerto	5.060	6.720	3.359	
01020	Esso Mobil	Cordialidad	Calle 47 21B-191	5.070	6.730	3.360	
01022	GNC	Distribuciones Grupo Caribbean	Calle 6 42 18				731
01024	Terpel	Eds Mobil Libano	Carrera 45 58 27	5.077	6.730		
01028	Esso Mobil	Esso # 14 Altamira	Calle 82 46-31	5.077	6.739		
01036	Esso Mobil	Esso Boston (antes Transrando)	Carrera 43 66 43	5.077	6.739	3.362	
01041	Esso Mobil	La 17	Calle 17 18-96	5.070	6.730	3.360	
01052	Esso Mobil	Metropolitana	Calle 110 37-86	5.077	6.730	3.350	
01059	GNC	Porvenir Paraiso	Carrera 47 6 120			3.350	731
01062	Terpel	Puerta de Oro	Calle 30 24 17	5.149	6.730	3.360	731
01064	terpel	Regional	Carrera 24 44-44	5.149	6.730	3.360	



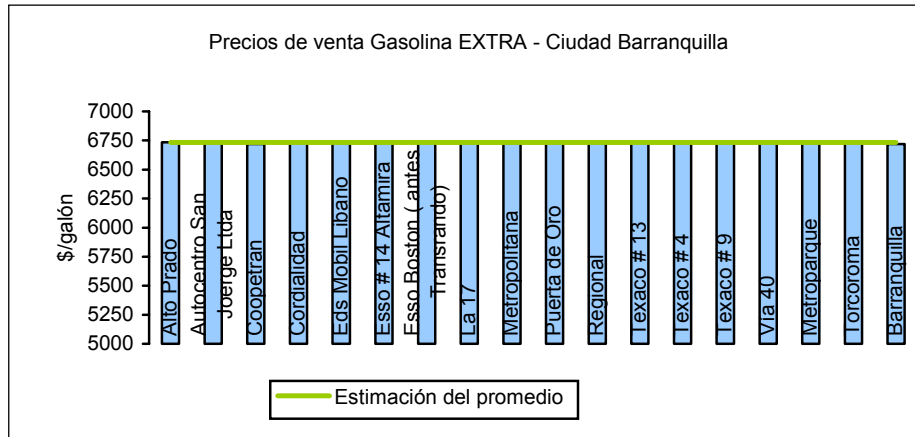
Id	Bandera	Nombre	Dirección	GMC	G Extra	ACPM	GNV
01065	GNC	Ribera	Carrera 88 Salida Puente Pumarejo				731
01074	GNC	Siete de Abril	Calle 51A 12s -125				731
01077	Esso Mobil	Taxis Barranquilla	Calle 76 45-43				731
01078	Terpel	Terminal de Transportes Barranquilla	Terminal de Transportes B/quilla	5.077		3.360	
01082	Texaco	Texaco # 13	Calle 17 Cra 38 Esquina	5.077	6.739	3.150	
01086	Texaco	Texaco # 4	Calle 73 41D-19	5.077	6.739		
01088	Texaco	Texaco # 9	Calle 42 40-15	5.070	6.730	3.350	
01089	Esso Mobil	Transdiaz Flota Roja	Carrera 43 5 10			3.350	731
01092	GNC	Vía 40	Vía 40 Cl 66 y 67	5.077	6.739	3.360	731
01094	GNC	Villa Estadio	Calle 64 14A-10 Entrada Terminal				731
01100	Texaco	Metroparque	CIRCUNV. CON CORDIALIDAD ESQ.	5.070	6.730	3.350	
01102	Esso Mobil	Torcoroma	Calle 96A 46-170	5.077	6.739		
01108	Esso Mobil	Barranquilla	Calle 30 20-189	5.069	6.720	3.150	
01112	Esso Mobil	Sobusa - Los angeles	Calle 3 43-22			3.350	

6.8.1.1 Gasolina Corriente – Barranquilla



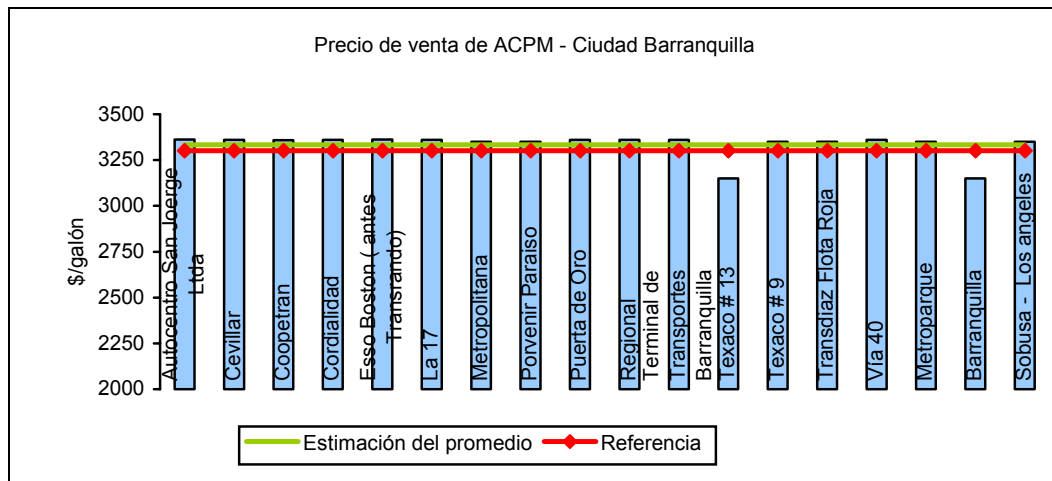
N	20
Estimación del promedio	5.085
Referencia	4.834

6.8.1.2 Gasolina Extra – Barranquilla



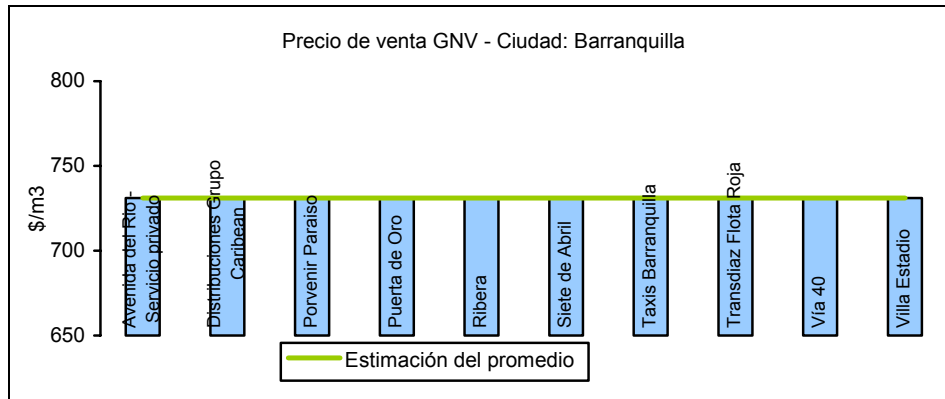
N	18
Estimación del promedio	6.732

6.8.1.3 ACPM - Barranquilla



N	18
Estimación del promedio	3.334
Referencia	3.301

6.8.1.4 GNV - Barranquilla



N	10
Estimación del promedio	731

6.8.2. BOGOTÁ D.C. (Noviembre de 2004). Fuente UPME.

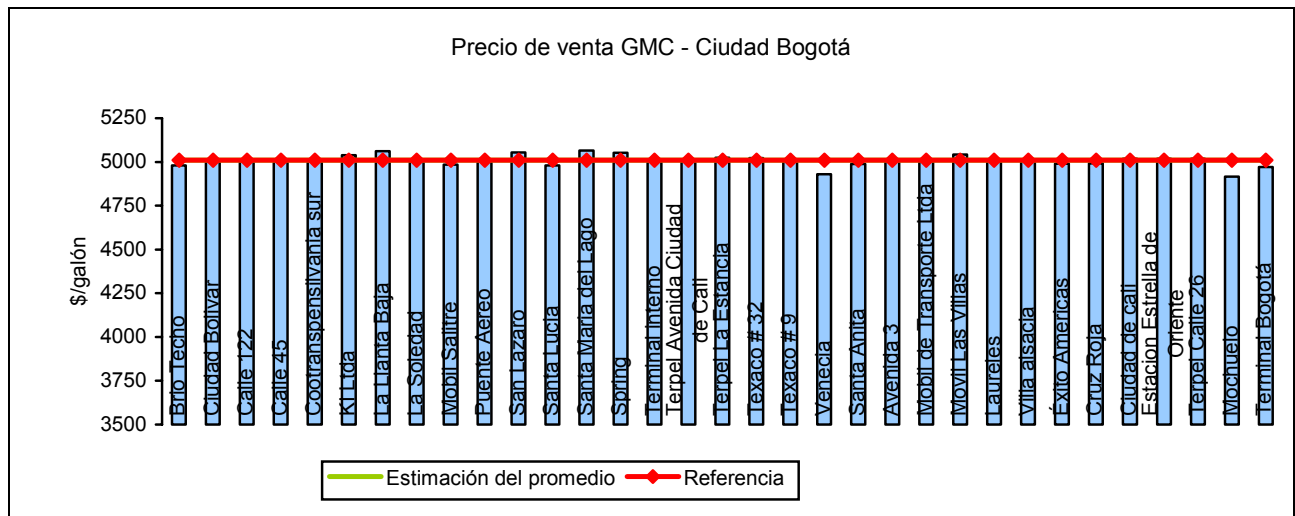
Id	Bandera	Nombre	Dirección	GMC	G Extra	ACPM	GNV
02020	Brio	Brio Techo	Calle 26a sur 64a 39	4.980		3.435	
02036	Texaco	Ciudad Bolivar	Diagonal 61 SUR 22-36	5.009		3.476	
02038	Terpel	Calle 122	Avenida 19 122-33	5.005	6.825	3.470	
02039	Shell	Calle 45	Calle 45 16 30	5.011	6.685		
02043	Esso Mobil	Cootranspensilvania sur	Avenida Gaitan Cortes Cl 70 sur	5.009		3.476	790
02082	Esso Mobil	Kl Ltda	Carrera 7 84 91	5.038	6.899		
02084	Esso Mobil	Castellana	Avenida suba 95 04				
02091	Esso Mobil	La Llanta Baja	Calle 129 43-21	5.062	6.760		
02095	Esso Mobil	La Soledad	Carrera 19 40-75	5.002	6.760		
02125	Esso Mobil	Mobil Salitre	Calle 33B 68 D-50	4.985	6.879	3.479	788
02146	Esso Mobil	Puente Aereo	Avenida El Dorado 97 60	5.014	6.786	3.481	
02161	Esso Mobil	San Lazaro	Calle 142 16 04 (Av 19)	5.054	6.795		
02173	Terpel	Santa Lucia	Carrera 16B 55 A 59 Sur	4.979		3.476	788
02175	Esso Mobil	Santa Maria del Lago	Calle 68 73A-21	5.065	6.780	3.525	
02179	Shell	Spring	Calle 133 37 76	5.053	6.838	3.506	
02190	Esso Mobil	Terminal interno	Carrera 69 D 31 10 Patio Interno	5.015		3.480	
02193	Terpel	Terpel Avenida Ciudad de Cali	Carrera 93 12A 80	5.010	6.588	3.474	788
02199	Terpel	Terpel La Estancia	Autp Sur No 75 21	5.024		3.484	788
02228	Texaco	Texaco # 32	Carrera 7 153 04	5.022	6.790	3.494	
02234	Texaco	Texaco # 9	Avenida 6 27 80	5.014	6.760	3.482	
02242	Esso Mobil	Venecia	Diagonal 52B 51-03 sur	4.930		3.450	
02256	Esso Mobil	Santa Anita	Carrera 7 10-06 S	4.989		3.456	



Id	Bandera	Nombre	Dirección	GMC	G Extra	ACPM	GNV
02271	Esso Mobil	Avenida 3	Carrera 3 20-18	5.010	6.826	3.477	
02292	Esso Mobil	Mobil de Transporte Ltda	Carrera 69B 31-10	5.015		3.480	
02318	Esso Mobil	Movil Las Villas	Avenida Suba Cl 129	5.042			
02350	Brio	Laureles	Callel 62 115A 89	5.010		3.476	
02352	Brio	Villa alsacia	Diagonal 12 71G 53	5.010	6.820	3.476	
02362	Terpel	Éxito Americas	Avenida Americas 68A 94	4.990	6.670		
02368	Terpel	Cruz Roja	Avenida 68 67 B 05	4.992	6.709	3.459	
02376	Terpel	Ciudad de cali	Carrera 82 13C 51	5.018		3.475	
02379	Terpel	Estacion Estrella de Oriente	Transversal 14 Este 73 29 Sur	5.019		3.481	
02411	Terpel	Terpel Calle 26	Calle 26 22 60	5.019	6.828	3.481	
02412	Brio	Mochuelo	Calle 104 # 13 19	4.915	6.614	3.405	
02414	Terpel	Terminal Bogotá	Carrera 69 D 32A 66 (Terminal Transporte)	4.970		3.425	

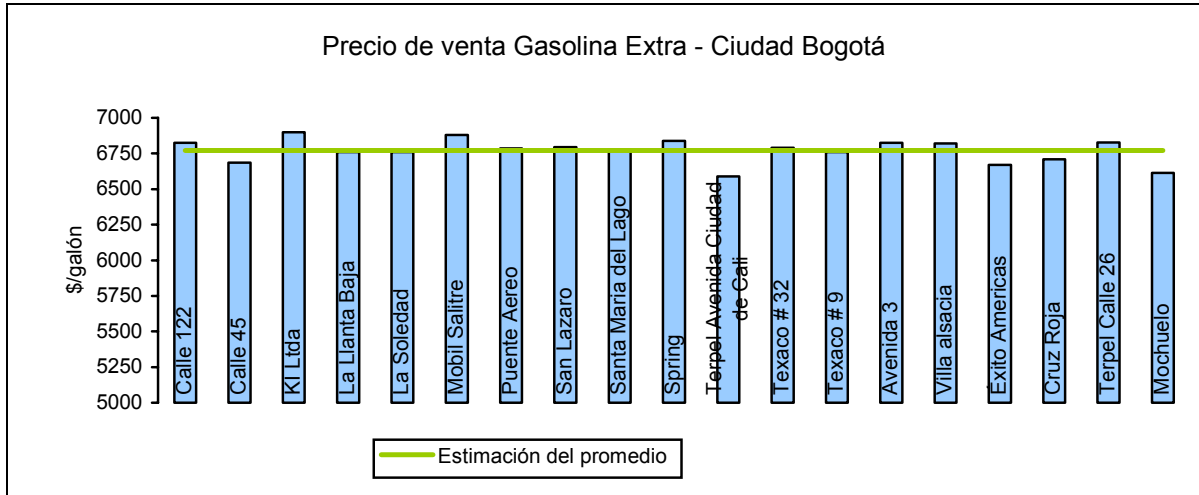
La estación Esso Mobil Castellana, fue cerrada por la construcción de la vía de Transmilenio. Teniendo en cuenta la sobremuestra considerada en la selección de tamaño de muestra, esta estación no será reemplazada y representa a las estaciones cerradas en la ciudad.

6.8.2.1 Gasolina Corriente – Bogotá



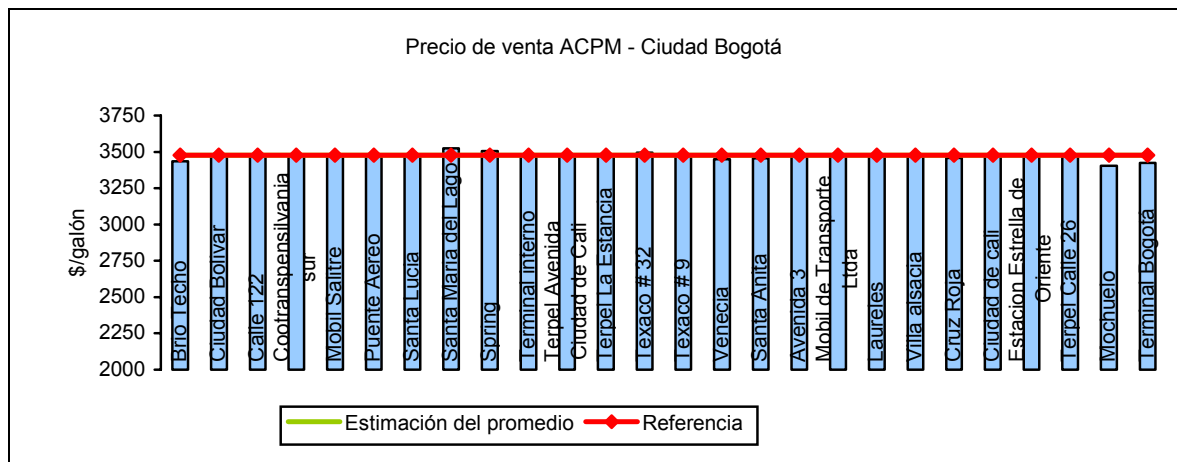
N	33
Estimación del promedio	5.010
Referencia	5.010

6.8.2.2 Gasolina Extra - Bogotá



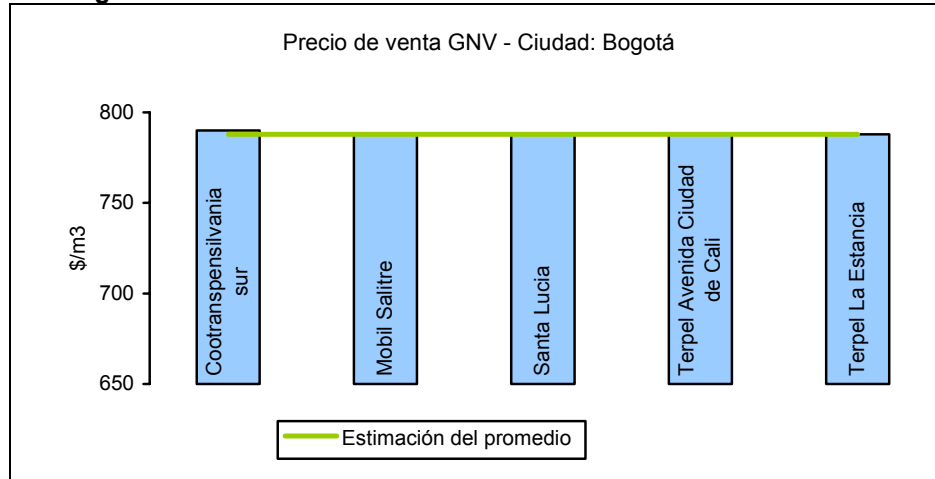
N	19
Estimación del promedio	6.770

6.8.2.3 ACPM – Bogotá



N	26
Estimación del promedio	3.477
Referencia	3.395

6.8.2.4 GNV - Bogotá

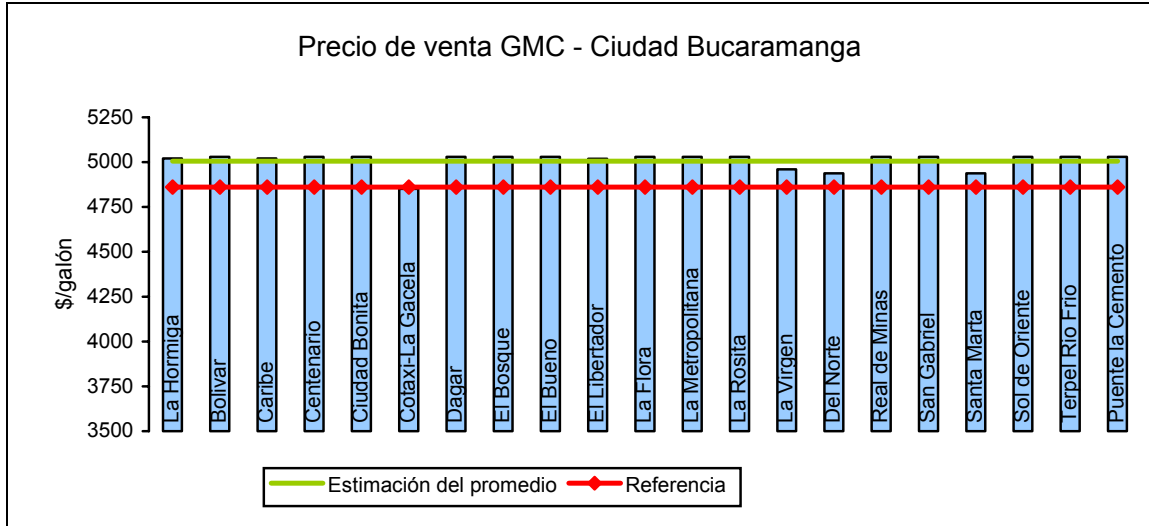


N	5
Estimación del promedio	788

6.8.3. BUCARAMANGA (Noviembre de 2004). Fuente UPME.

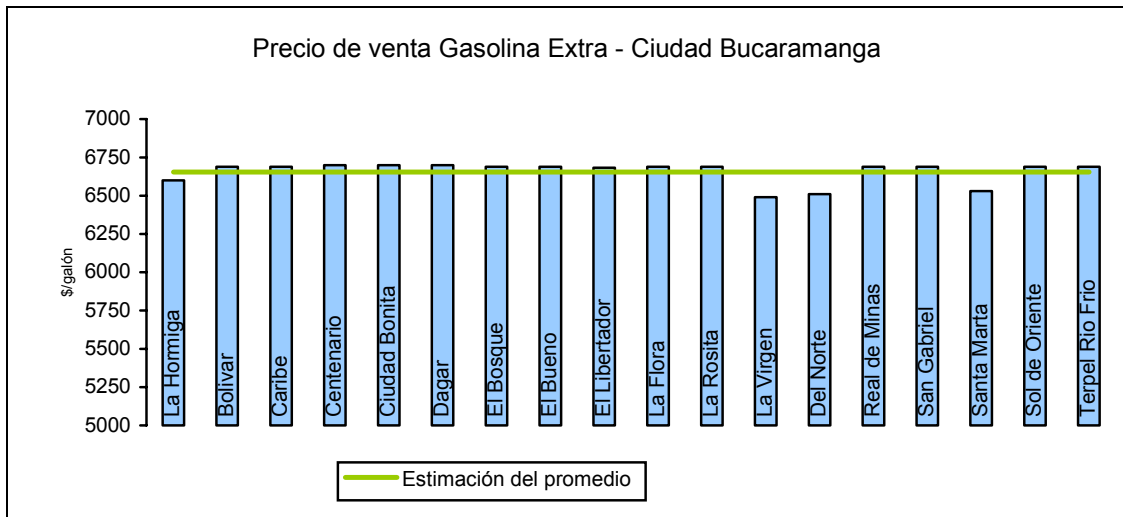
Id	Bandera	Nombre	Dirección	GMC	G Extra	ACPM	GNV
03001	Esso Mobil	La Hormiga	Carrera 15 11-07	5.020	6.600	3.472	
03002	Terpel	Bolivar	Carrera 15 9-34	5.029	6.689	3.473	
03004	Terpel	Caribe	Carrera 15 13-17	5.020	6.690	3.492	
03005	Terpel	Centenario	Avenida Quebrada Seca18-74	5.030	6.700	3.473	
03006	Terpel	Ciudad Bonita	Avenida Quebrada Seca 17-15	5.030	6.700	3.473	
03008	Esso Mobil	Cotaxi-La Gacela	Calle 19 16 58	4.850		3.250	
03009	Esso Mobil	Dagar	Calle 31 21-39	5.029	6.700	3.478	
03010	Terpel	El Bosque	Avenida El Bosque 23-218	5.029	6.689	3.473	
03011	Terpel	El Bueno	Transversal Central Metropolitana 13B-30	5.029	6.689	3.473	
03012	Terpel	El Libertador	Carrera 15 20-78	5.019	6.682	3.445	
03018	Terpel	La Flora	Transversal Av Oriental Metropolitana 89 02	5.029	6.689		
03020	Terpel	La Metropolitana	Terminal de Transporte	5.029		3.470	
03024	Terpel	La Rosita	Avenida La Rosita 20-02	5.029	6.689	3.473	737
03025	Terpel	La Virgen	Carrera 15 3 28	4.960	6.490	3.491	
03027	Esso Mobil	Del Norte	Km1 Via Pamplona	4.937	6.510	3.384	
03028	Terpel	Real de Minas	Carrera 17C 56 10	5.029	6.689	3.473	
03029	Terpel	San Gabriel	Carrera 27 58-36	5.029	6.689		
03030	Terpel	Santa Marta	Carrera 15 6 37	4.938	6.530	3.389	
03031	Terpel	Sol de Oriente	Calle 32 33A 10	5.029	6.689		
03032	Terpel	Terpel Rio Frio	Anillo Vial 21-01	5.029	6.689		737
03033	Terpel	Transcolombia	Carrera 15 3-86			3.472	
03043	Terpel	Puente la Cemento	KM 4 Via al Mar	5.029		3.473	

6.8.3.1 Gasolina Corriente - Bucaramanga



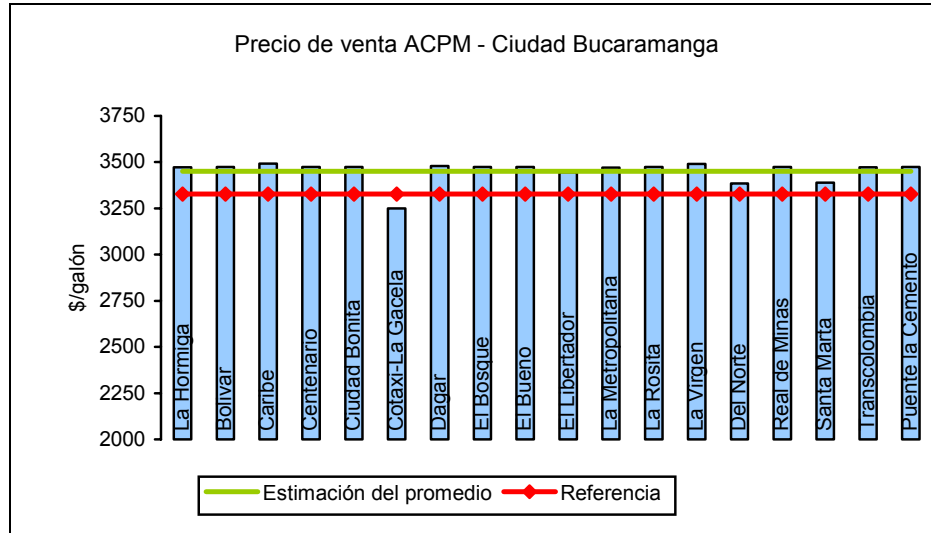
N	21
Estimación del promedio	5.006
Referencia	4.861

6.8.3.2 Gasolina Extra – Bucaramanga



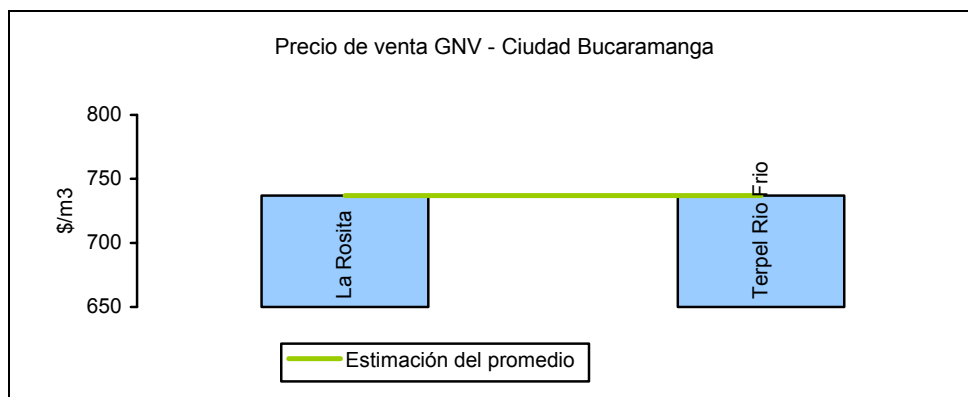
N	18
Estimación del promedio	6.654

6.8.3.3 ACPM – Bucaramanga



N	18
Estimación del promedio	3.451
Referencia	3.328

6.8.3.4 GNV - Bucaramanga



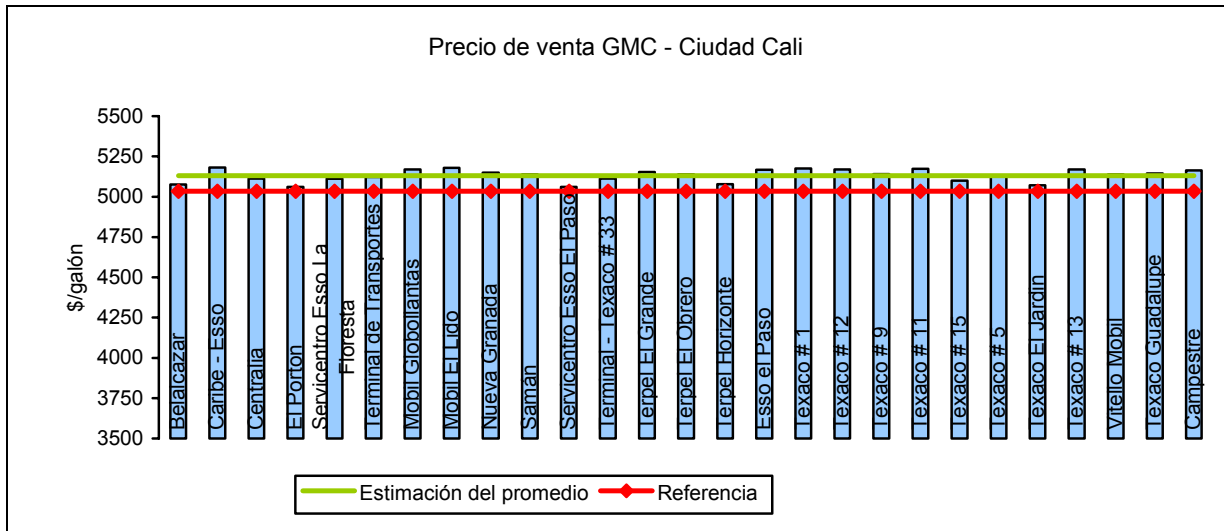
N	2
Estimación del promedio	737



6.8.4. CALI (Noviembre de 2004). Fuente UPME.

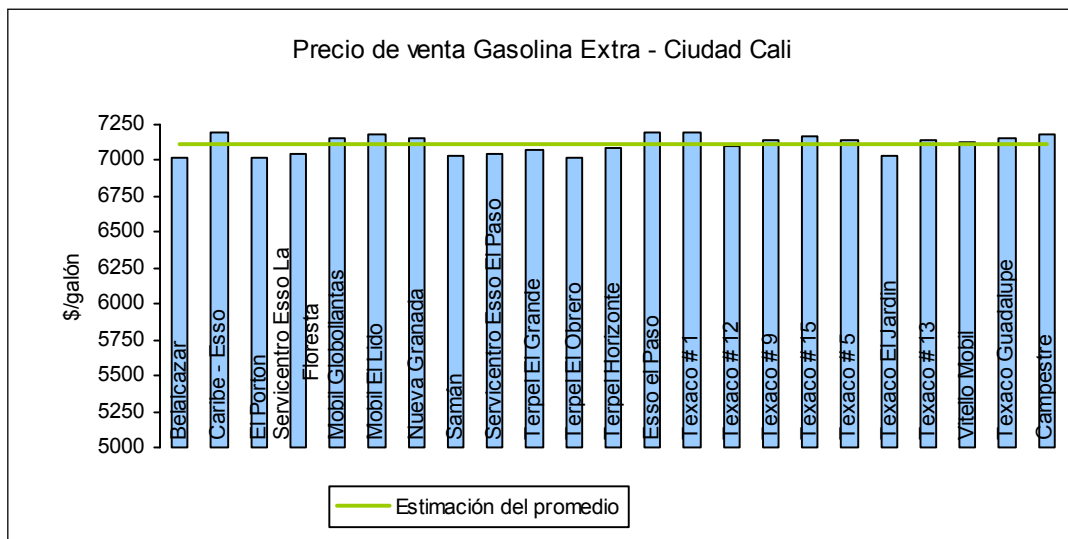
Id	Bandera	Nombre	Dirección	GMC	G Extra	ACPM	GNV
04001	Mobil	Belalcazar	Carrera 1 43-20	5.076	7.020	3.520	
04002	GNV	Buses Amarillo Crema	Calle 54 28D 137				780
04007	Esso	Caribe - Esso	Carrera 78A 5-30	5.180	7.190		
04009	Texaco	Centralia	Avenida 2 31N -10	5.114		3.567	
04013	Mobil	El Porton	Calle 70 1 65	5.061	7.020	3.560	
04019	Esso	Servicentro Esso La Floresta	Carrera 15 34-00	5.111	7.040	3.552	
04028	Mobil	Terminal de Transportes	Avenida 3 Nte 30 00	5.123		3.564	
04029	Mobil	Mobil Globollantas	Carrera 10 40-52	5.169	7.149	3.618	
04033	Mobil	Mobil El Lido	Calle 5 44-24	5.178	7.189	3.619	
04035	Mobil	Nueva Granada	Carrera 39 Cl 23 Esquina	5.149	7.149	3.582	
04041	Esso	Samán	Calle 26 Tri 25-10	5.139	7.036	3.557	
04046	Esso	Servicentro Esso El Paso	Calle 25 7A-34	5.060	7.040	3.480	
04052	Texaco	Terminal - Texaco # 33	Calle 30N 2BN 160	5.113		3.566	
04055	Terpel	Terpel El Grande	Carrera 39 32A-10	5.153	7.079	3.586	
04056	Terpel	Terpel El Obrero	Carrera 10 con Calle 20	5.139	7.019	3.549	
04057	Terpel	Terpel Horizonte	Av. 3 Norte No. 59-46	5.078	7.085	3.550	
04062	Terpel	Esso el Paso	Calle 25 27	5.168	7.199	3.574	
04070	Texaco	Texaco # 1	Avenida 6 24A 25	5.176	7.197		
04072	Texaco	Texaco # 12	Carrera 9 20-25	5.170	7.099	3.590	
04079	Texaco	Texaco No. 9	Cra. 15 51-40	5.140	7.140	3.560	
04080	Texaco	Texaco # 11	Carrera 15 19-01	5.174		3.601	
04081	Texaco	Texaco # 15	Carrera 1 51 02	5.099	7.170	3.525	
04083	Texaco	Texaco # 5	Carrera 1 39-30	5.129	7.140	3.560	
04085	Texaco	Texaco El Jardin	Calle 27 33B-25	5.071	7.038		
04090	Texaco	Texaco # 13	Avenida Roosevelt 31 00	5.169	7.143		
04091	Mobil	Vitello Mobil	Autopista Simon Bolivar 26 49	5.138	7.125	3.529	
04092	GNV	Eds GNV Terminal	Calle 30 N° 2BN - 126				780
04098	Texaco	Texaco Guadalupe	Calle 14B 53 130	5.145	7.150	3.560	
04135	Terpel	Campestre	Cra. 5 No. 94-64	5.164	7.186	3.618	

6.8.4.1 Gasolina Corriente – Cali



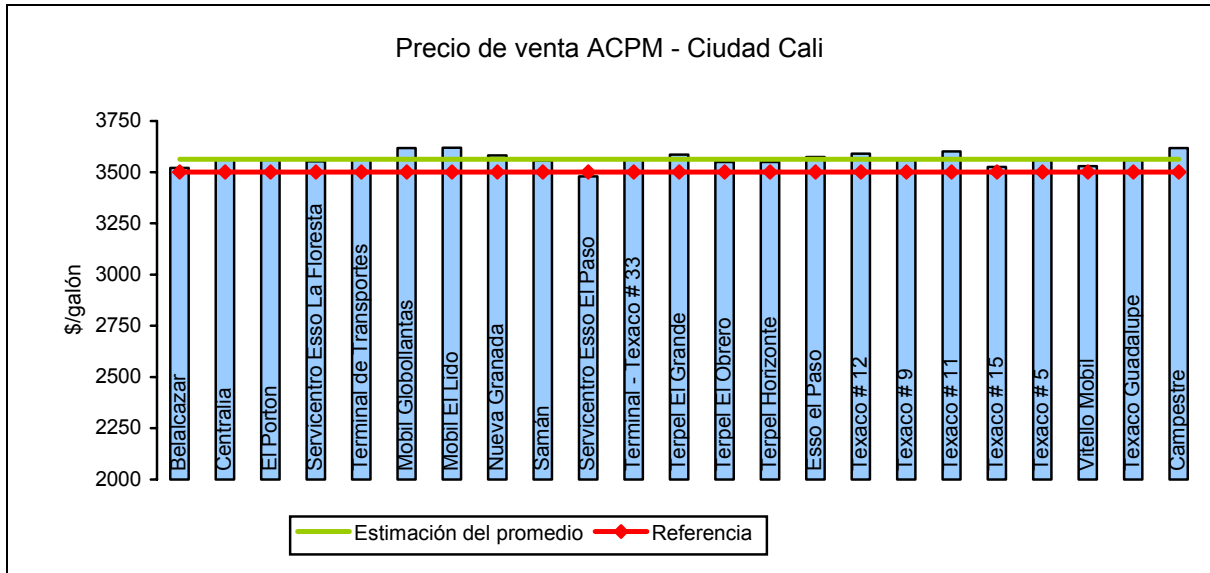
N	27
Estimación del promedio	5.131
Referencia	5.034

6.8.4.2 Gasolina Extra – Cali



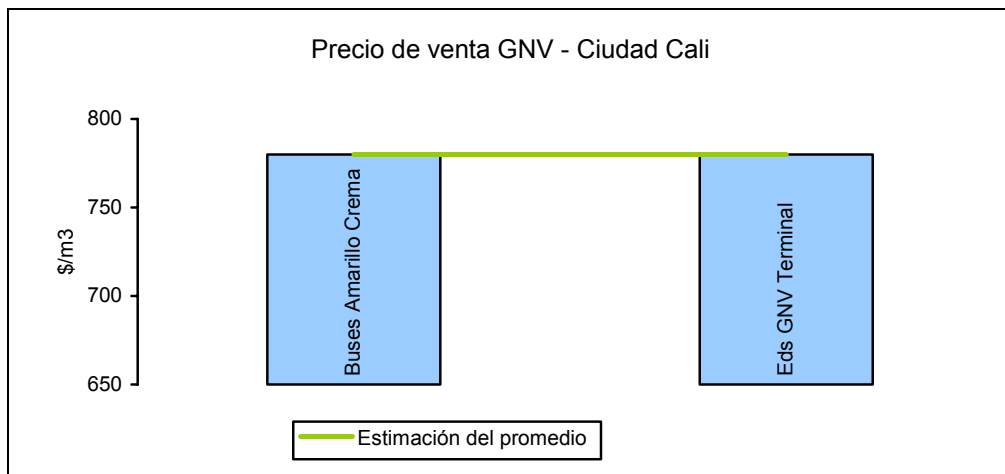
N	23
Estimación del promedio	7.109

6.8.4.3 ACPM – Cali



N	23
Estimación del promedio	3.563
Referencia	3.501

6.8.4.4 GNV – Cali



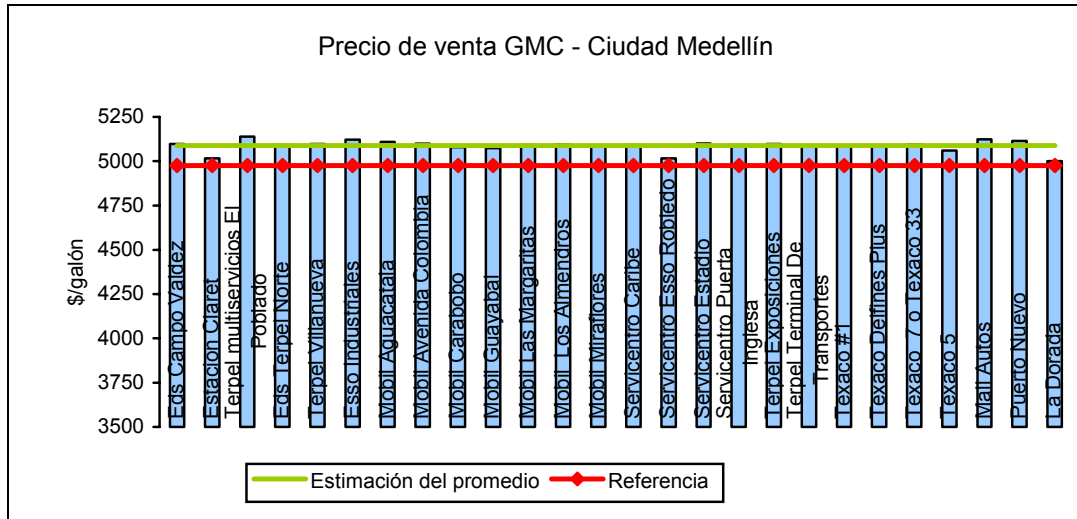
N	2
Estimación del promedio	780



6.8.5. MEDELLÍN (Noviembre de 2004). Fuente UPME.

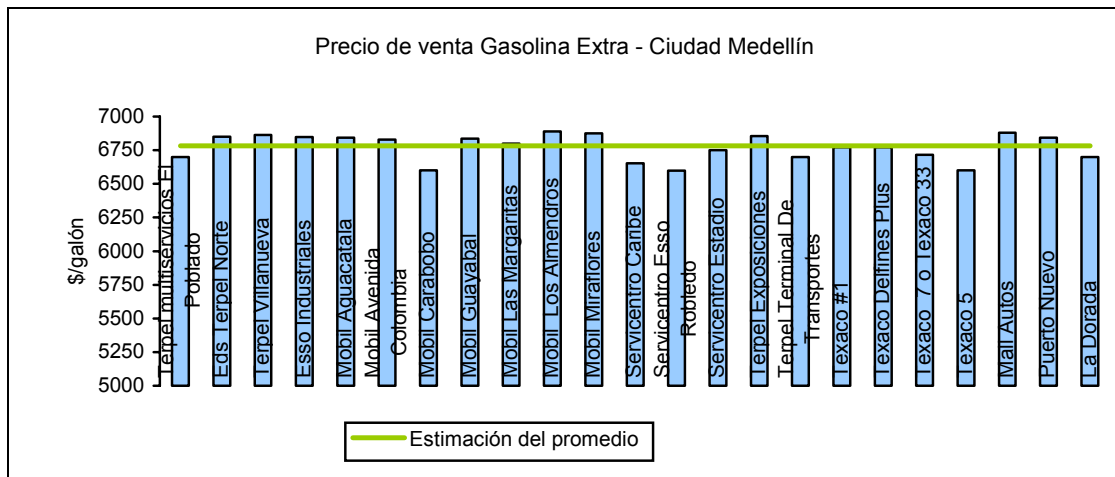
Id	Bandera	Nombre	Dirección	GMC	G Extra	ACPM	GNV
05001	Terpel	Eds Campo Valdez	Carrera 49 83 182	5.098		3.480	
05002	Terpel	Estacion Claret	Transversal 51A N67B 78	5.016		3.465	
05003	Terpel	Terpel multiservicios El Poblado	Carrera 43 B 19A 61	5.139	6.699		
05009	Terpel	Eds Terpel Norte	Carrera 64C 103 GG 75	5.092	6.849	3.472	
05010	Terpel GNC	Terpel Villanueva	Carrera 56 55 29	5.098	6.864	3.479	810
05011	Esso	Esso Industriales	Carrera 48 16 A 35	5.121	6.847	3.501	
05016	Mobil	Mobil Aguacatala	Carrera 48 15 sur-30	5.110	6.843		
05017	Mobil	Mobil Avenida Colombia	Calle 50 64B 72	5.099	6.828	3.470	
05019	Mobil	Mobil Carabobo	Calle 59 52-27	5.080	6.600	3.478	
05021	Mobil	Mobil Guayabal	Carrera 50 FF 8 Sur 93	5.075	6.836	3.528	
05023	Mobil	Mobil Las Margaritas	Carrera 64C 67 348	5.092	6.800	3.465	
05024	Mobil	Mobil Los Almendros	Avenida 33 75C 145	5.096	6.889	3.475	
05026	Mobil	Mobil Miraflores	Calle 49 27A-21	5.090	6.874	3.474	
05033	Esso	Servicentro Caribe	Carrera 64C 72-226	5.091	6.653	3.476	
05035	Esso	Servicentro Esso Robledo	Carrera 70 53-21	5.016	6.598	3.470	
05036	Esso	Servicentro Estadio	Carrera 70 49B-28	5.100	6.750	3.480	
05040	Esso	Servicentro Puerta Inglesa	Calle 49 28-25	5.091		3.473	
05044	Terpel GNC	Terpel Exposiciones	Carrera 54 35 35	5.098	6.854		810
05052	Terpel	Terpel Terminal De Transportes	Carrera 64 A 78 55	5.089	6.699	3.466	
05053	Texaco	Texaco #1	Carrera 64C 93-60	5.089	6.770	3.469	
05060	Texaco	Texaco Delfines Plus	Calle 6 sur 52-65	5.089	6.770	3.489	
05063	Texaco	Texaco 7 o Texaco 33	Avenida 33 63B 315	5.095	6.716	3.492	
05067	Texaco	Texaco 5	Carrera 70 44 23	5.060	6.599	3.439	823
05086	Esso Mobil	Mall Autos	Carrera 30 10B-22 Poblado	5.123	6.879		
05087	Esso Mobil	Puerto Nuevo	Carrera 43A 30 Sur 9	5.114	6.843		
05091	Esso Mobil	La Dorada	Calle 41 29A-35	5.000	6.700	3.450	

6.8.5.1 Gasolina Corriente - Medellín



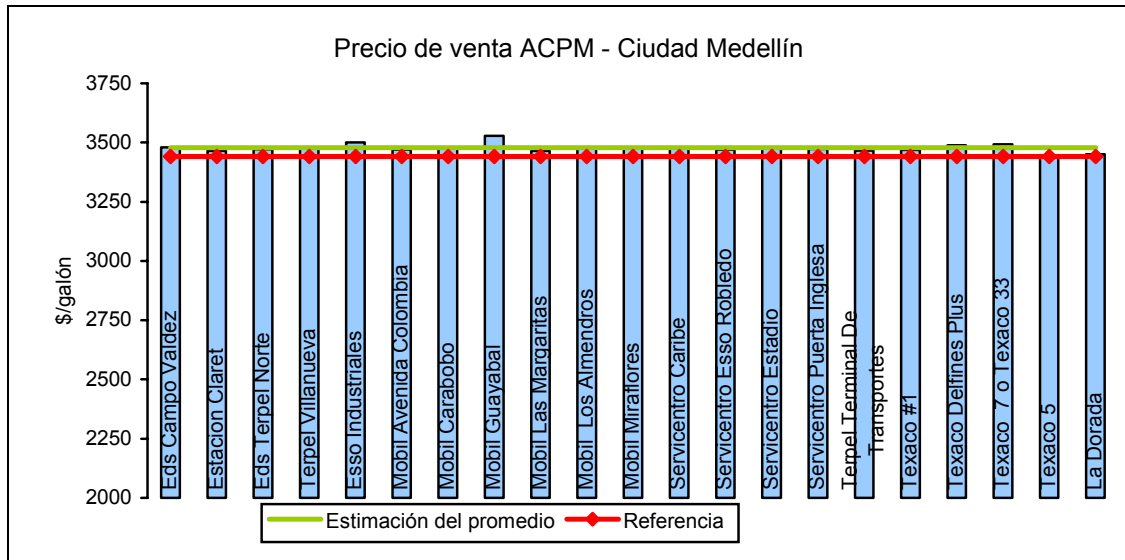
N	26
Estimación del promedio	5.088
Referencia	4.975

6.8.5.2 Gasolina Extra - Medellín



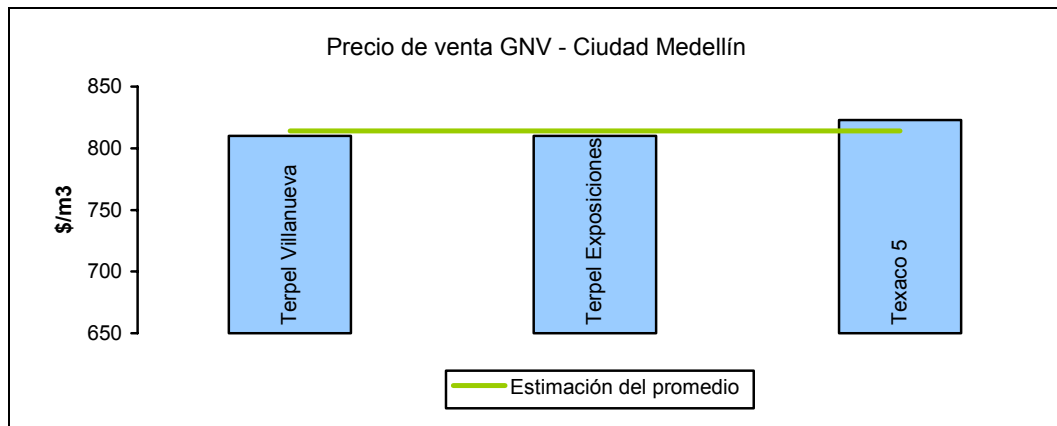
N	23
Estimación del promedio	6.782

6.8.5.3 ACPM - Medellín



N	21
Estimación del promedio	3.478
Referencia	3.442

6.8.5.4 GNV – Medellín



N	3
Estimación del promedio	814

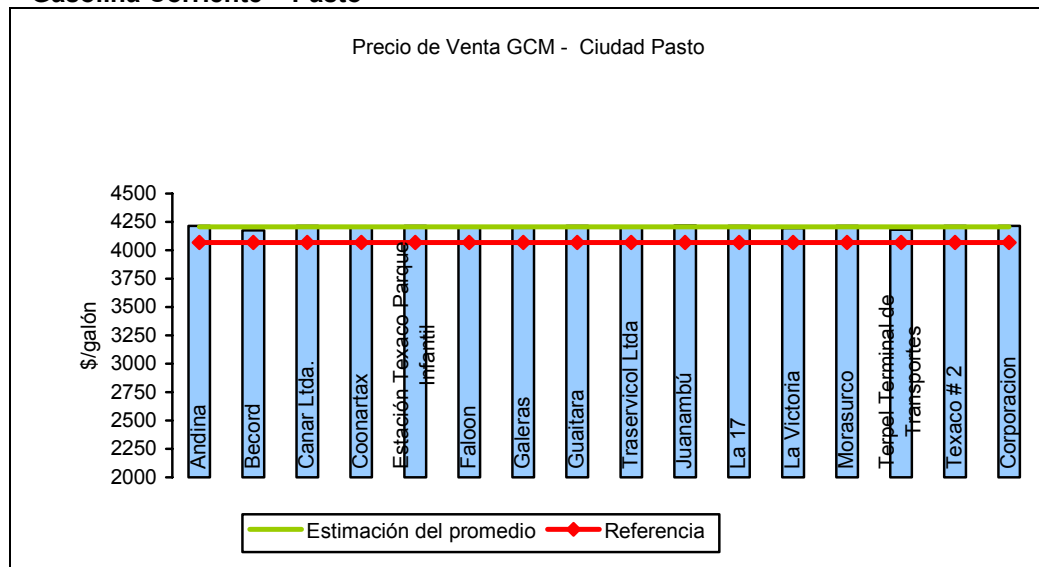


6.8.6. PASTO (Noviembre de 2004). Fuente UPME.

Id	Bandera	Nombre	Dirección	GMC	G Extra	ACPM	GNV
06001	Esso Mobil	Andina	Calle 9 16A-26	4.215	5.830	2.990	
06002	Terpel	Becord	Avenida Julian Buchelli 17-23	4.175		2.930	
06004	Esso Mobil	Canar Ltda.	Calle 12 7 97	4.214	5.920	2.993	
06005	Terpel	Coonartax	Calle 2 33 10	4.205			
06009	Texaco	Estación Texaco Parque Infantil	Calle 16 B 29 89	4.215	5.482		
06010	Terpel	Falcon	Diagonal 12A 11-21 Chapal	4.200		2.961	
06011	Esso Mobil	Galeras	Calle 12 3-17 Chapal	4.199	5.750	3.005	
06012	Esso Mobil	Guaitara	Calle 12 No. 13-30	4.215		2.996	
06015	Texaco	Traservicol Ltda	Calle 12 4A 09	4.210		2.970	
06016	Esso Mobil	Juanambú	Carrera 19 23A 15	4.216	5.679	2.999	
06017	Esso Mobil	La 17	Calle 17 15-85	4.215	5.620	2.995	
06018	Terpel	La Victoria	Entrada a Briceño Km 4 occidente	4.195		2.966	
06021	Texaco	Morasurco	Calle 20 46 04	4.215	5.482	2.996	
06023	Esso Mobil	Servicentro Super	Calle 12 Kr 14 Esquina				
06027	Terpel	Terpel Terminal de Transportes	Terminal	4.180	5.610	2.950	
06028	Texaco	Texaco # 2	Avenida Americas 14 58	4.215	5.482	2.996	
06045	Terpel	Corporacion	Calle 24 entre Cr 20 y 20B	4.215	5.680	2.995	

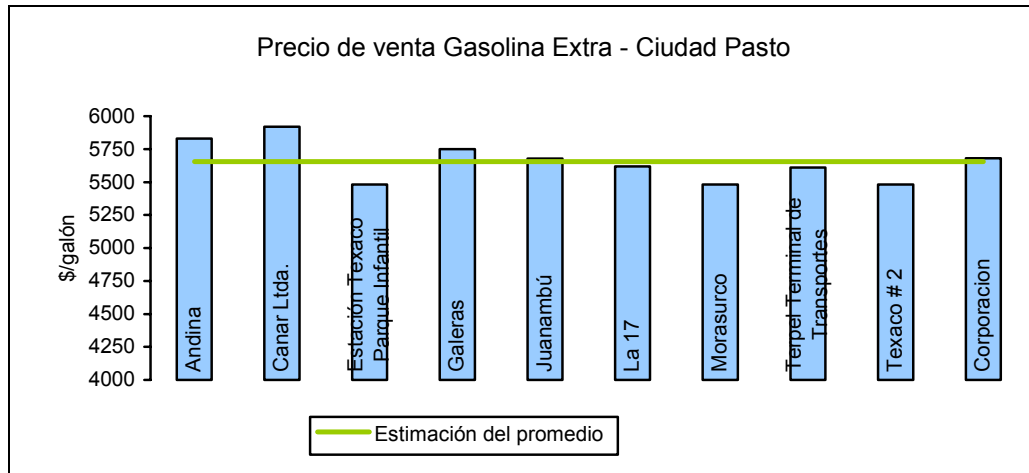
La estación Esso Mobil Servicentro Super está temporalmente fuera de servicio. Están reemplazando tanques de almacenamiento de combustible.

6.8.6.1 Gasolina Corriente – Pasto



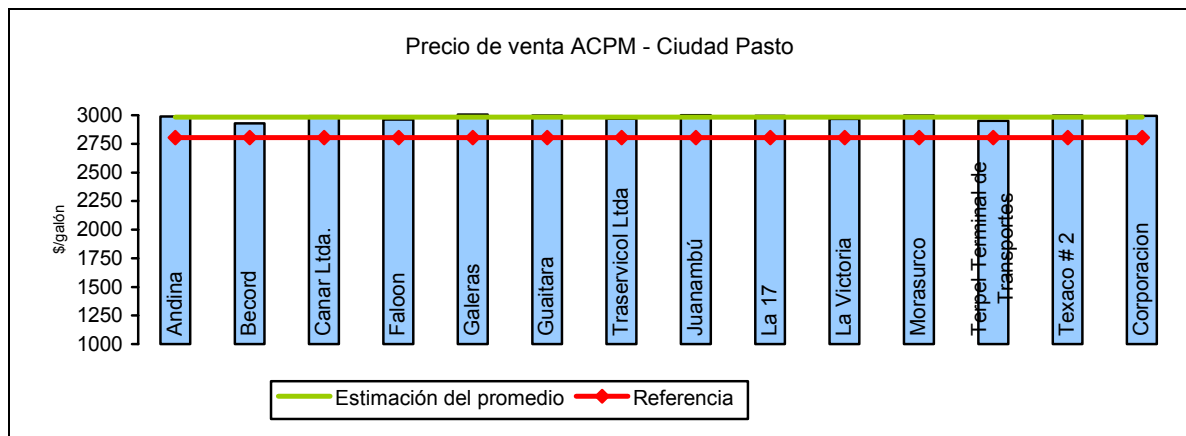
N	16
Estimación del promedio	4.207
Referencia	4.068

6.8.6.2 Gasolina Extra – Pasto



N	10
Estimación del promedio	5.656

6.8.6.3 ACPM – Pasto



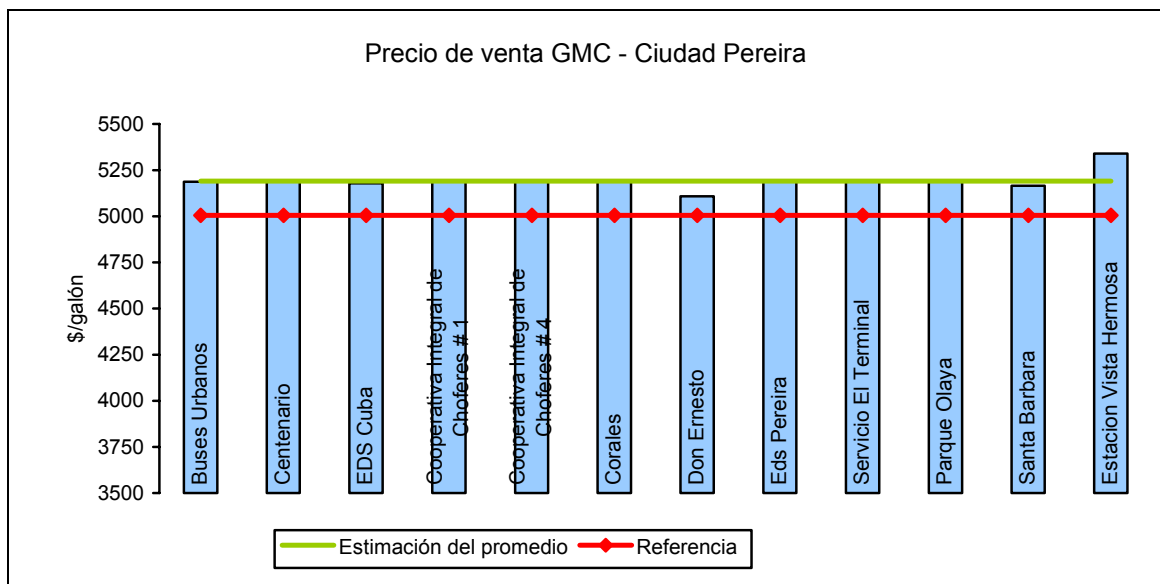
N	14
Estimación del promedio	2.983
Referencia	2.804



6.8.7. PEREIRA (Noviembre de 2004). Fuente UPME.

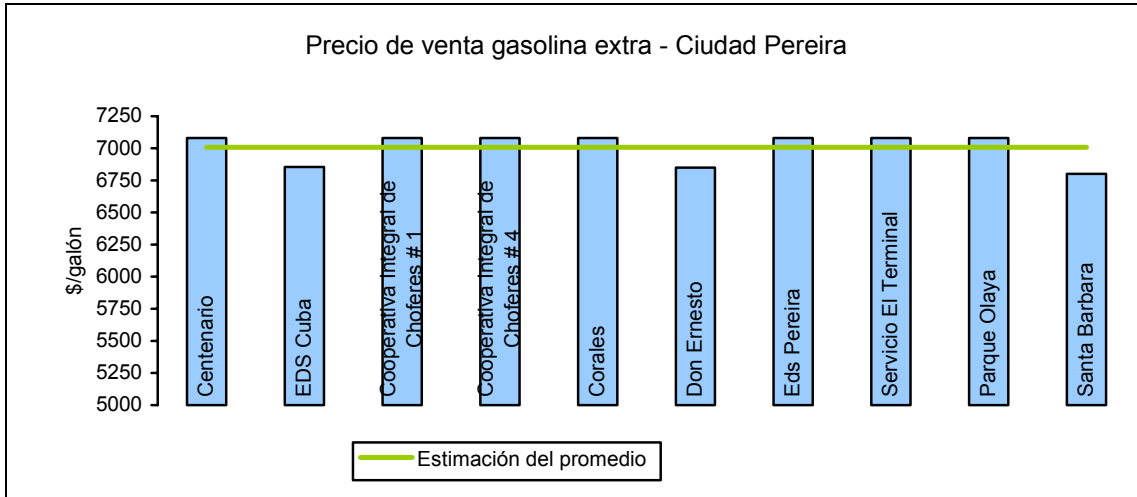
Id	Bandera	Nombre	Dirección	GMC	G Extra	ACPM	GNV
07001	Terpel	Buses Urbanos	Calle 17 28-25	5.187		3.593	
07002	Esso Mobil	Centenario	Carrera 7 33-13	5.187	7.080	3.597	
07003	Terpel	EDS Cuba	Avenida Américas Cl 63 19-50 entrada Cuba	5.179	6.855	3.586	
07004	Terpel	Cooperativa Integral de Choferes # 1	Av 30 de agosto 27-58	5.188	7.080	3.592	
07005	Terpel	Cooperativa Integral de Choferes # 4	Avenida del Rio 5-75	5.188	7.080	3.592	
07006	Esso Mobil	Corales	Avenida Américas Cl 87 2B 30	5.187	7.081	3.597	
07007	Esso Mobil	Don Ernesto	Avenida 30 de agosto 110 46	5.108	6.850	3.509	
07008	Esso Mobil	Eds Pereira	Avenida 30 de Agosto 26-72	5.187	7.081	3.597	
07011	Esso Mobil	Servicio El Terminal	Calle 17 23-157	5.187	7.081	3.597	
07015	Terpel	Parque Olaya	Avenida 30 de Agosto Cl 21	5.189	7.081	3.595	
07016	Esso Mobil	Santa Barbara	Km 14 Via Cerritos	5.165	6.800	3.555	
07024	Esso Mobil	Estacion Vista Hermosa	Centro Altagracia	5.340		3.650	
07030	Esso Mobil	Distribuidora Turin	Avenida 30 DE AGOSTO 28-15			3.590	

6.8.7.1 Gasolina Corriente – Pereira



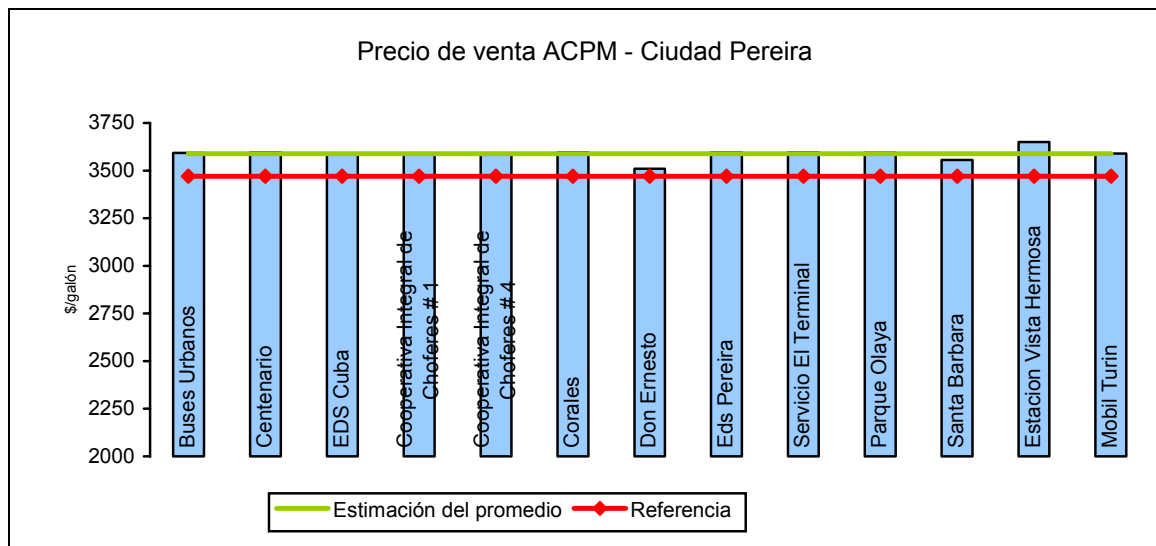
N	12
Estimación del promedio	5.191
Referencia	5.005

6.8.7.2 Gasolina Extra – Pereira



N	10
Estimación del promedio	7.007

6.8.7.3 ACPM – Pereira



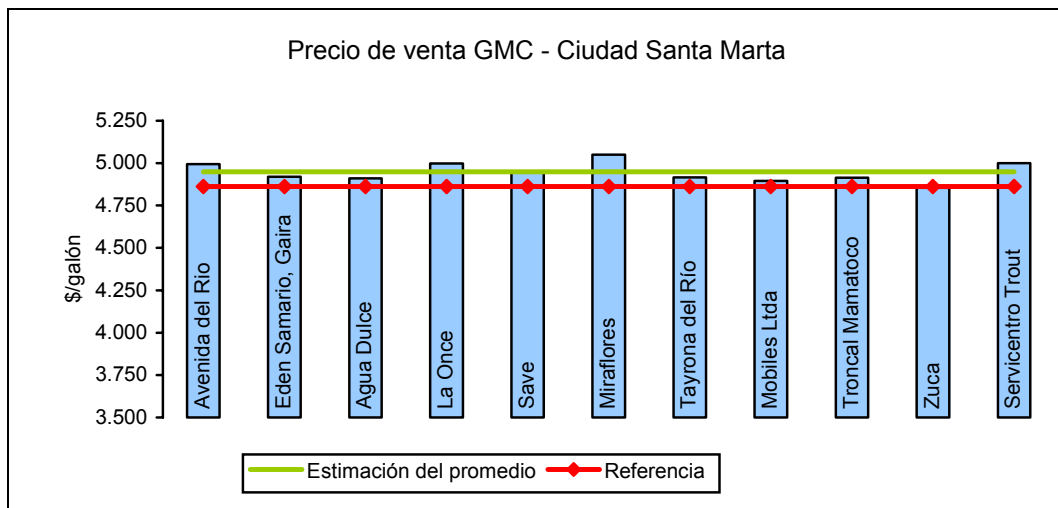
N	13
Estimación del promedio	3.588
Referencia	3.471

6.8.8. SANTA MARTA (Noviembre de 2004). Fuente UPME.

Id	Bandera	Nombre	Dirección	GMC	G Extra	ACPM	GNV
08001	Esso Mobil	Avenida del Río	Avenida el Libertador con Av del Río	4,995	6,300	3,375	
08003	Terpel	Eden Samario, Gaira	Calle 14 8-26 Troncal	4,920	6,400	3,280	
08005	Texaco	Agua Dulce	Calle 30 5-44	4,910	6,400	3,270	
08007	GNC	La Concepción	Transversal del Caribe, Diagonal al Terminal				731
08010	Esso Mobil	La Once	Calle 11 12-60	4,998	6,950	3,340	
08013	Esso Mobil	Manzanares Autocentro	Carrera 4 32-79	4,950	6,205	3,460	
08014	Terpel	Miraflores	Calle 10 12-03	5,050		3,420	
08016	Terpel	Tayrona del Río	Avenida del Río # 29 - 85	4,915	6,250	3,295	
08017	Esso Mobil	Mobiles Ltda	Central de Transportes	4,895		3,510	
08018	Terpel	Troncal Mamatoco	Avenida Libertador Round Point Mamatoco	4,914	6,484	3,277	
08019	Esso Mobil	Zuca	Transversal Troncal del Caribe Reten de gaira	4,856	6,599	3,235	
08020	GNC	Tayrona	Avenida del Ferrocarril con Avenida del Río				731
08021	Texaco	Servicentro Trout	Avenida Del Ferrocarril 21 100	5,000	6,765	3,410	
08025	Esso Mobil	Don Jaca	Km 19 via Cienaga				

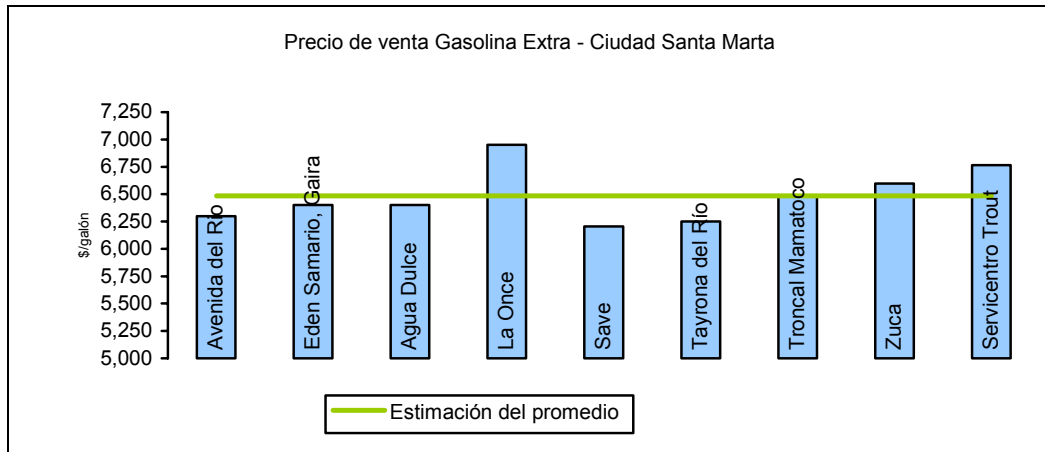
A la estación Esso Mobil Don Jaca no dejaron ingresar al encuestador, ni respondieron a los intentos de comunicación de Itansuca para obtener autorización. Si no se llega a un acuerdo con ésta estación será reemplazada el próximo mes. Este mes fue considerada como un caso de no respuesta.

6.8.8.1 Gasolina Corriente - Santa Marta



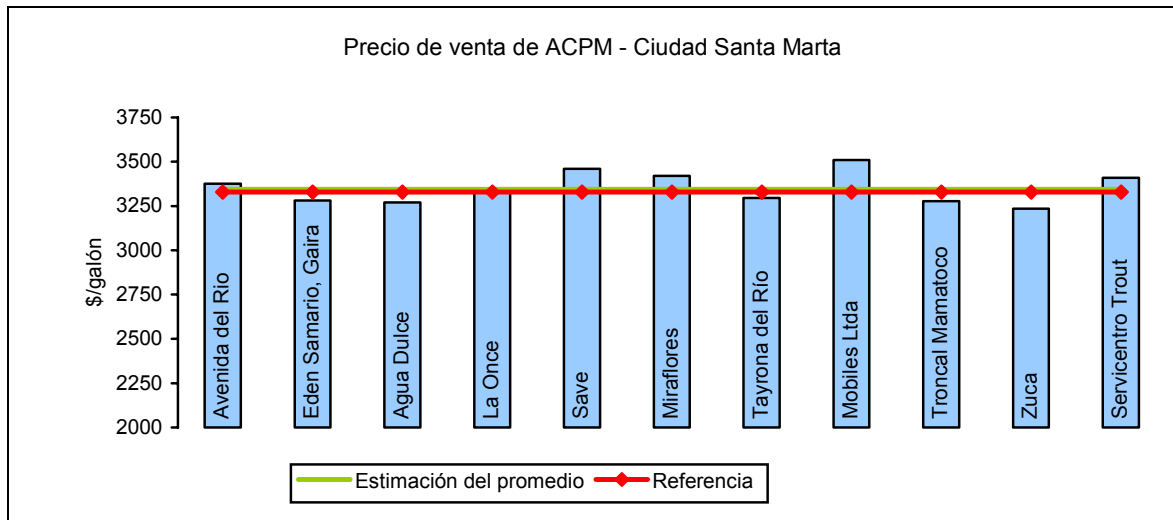
N	11
Estimación del promedio	4.948
Referencia	4.862

6.8.8.2 Gasolina Extra - Santa Marta



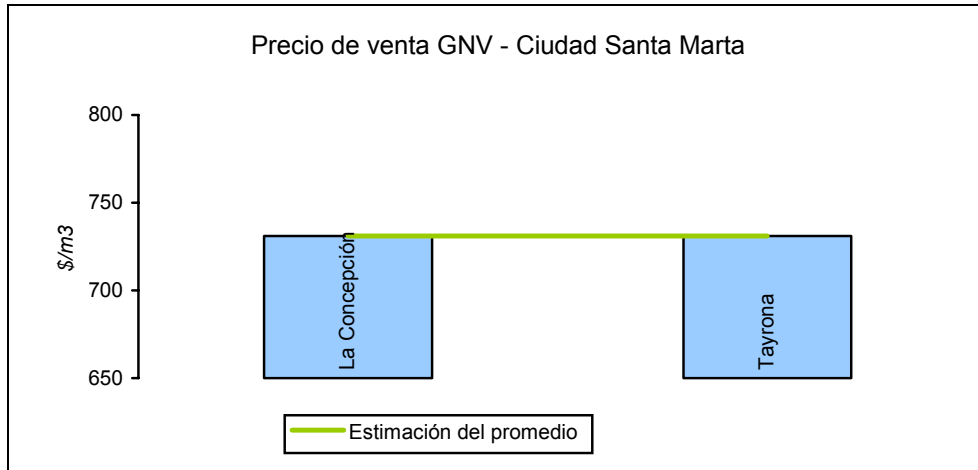
N	9
Estimación del promedio	6.484

6.8.8.3 ACPM - Santa Marta



N	11
Estimación del promedio	3.344
Referencia	3.329

6.8.8.4 GNV - Santa Marta

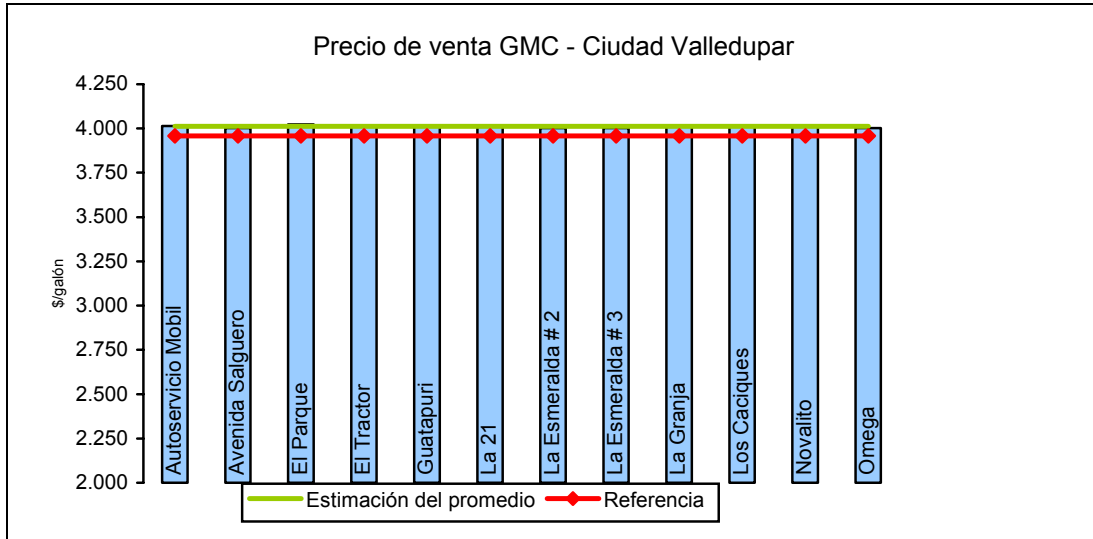


N	2
Estimación del promedio	731

6.8.9. VALLEDUPAR (Noviembre de 2004). Fuente UPME.

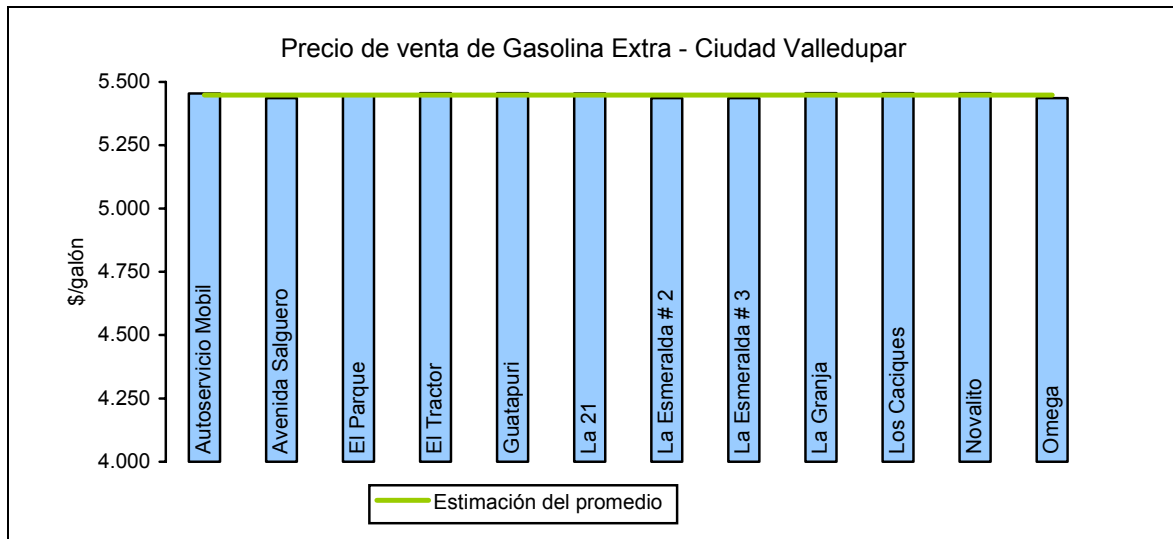
Id	Bandera	Nombre	Dirección	GMC	G Extra	ACPM	GNV
09001	Terpel	Autoservicio Mobil	Calle 17 15-56	4,015	5,455	2,790	
09002	Mobil	Avenida Salguero	Carrera 7A 36-48	4,002	5,436	2,786	
09005	Terpel	El Parque	Diagonal 21 44-20	4,023	5,446	2,790	
09006	Terpel Esso	El Tractor	Carrera 7 20D-36	4,013	5,456	2,790	
09007	Mobil	Guatapuri	Carrera 7 20B-113	4,016	5,456	2,790	
09009	Terpel	La 21	Carrera 18A 20B-50	4,016	5,455	2,795	
09011	Terpel	La Esmeralda # 2	Diagonal 1 No 3A-143	4,002	5,436	2,789	
09012	Terpel	La Esmeralda # 3	Carrera 7 A 45 10	4,002	5,436	2,789	
09013	Terpel	La Granja	Calle 20 No.12-30	4,016	5,456	2,785	
09014	Terpel	Los Caciques	Calle 16 19-65 La glorieta	4,016	5,456	2,790	
09015	Terpel	Novalito	Carrera 9 10-65	4,015	5,456	2,799	
09016	Terpel	Omega	Carrera 22 21-85	4,002	5,436	2,790	

6.8.9.1 Gasolina Corriente - Valledupar



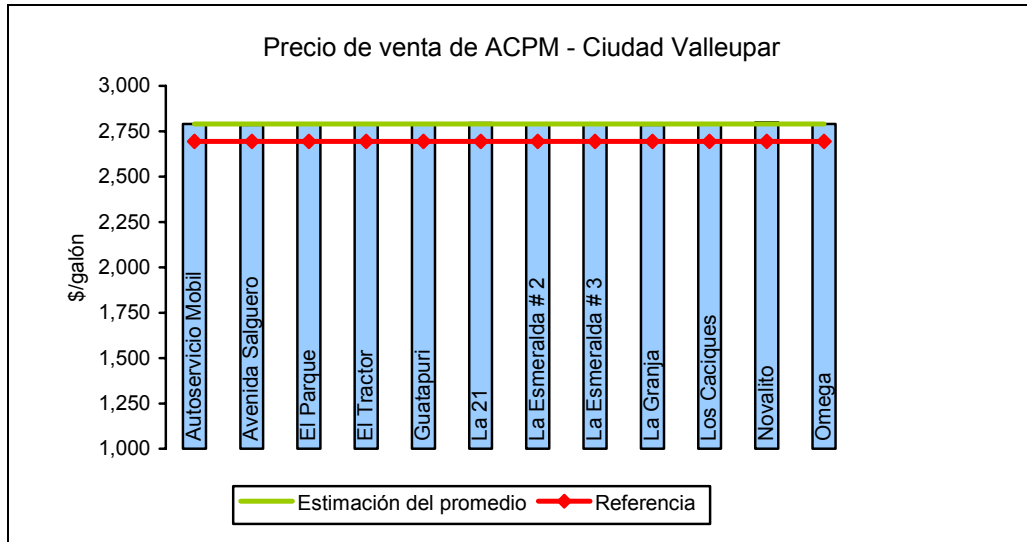
N	12
Estimación del promedio	4.012
Referencia	3.958

6.8.9.2 Gasolina Extra - Valledupar



N	12
Estimación del promedio	5.448

6.8.9.3 ACPM - Valledupar



N	12
Estimación del promedio	2.790
Referencia	2.694

6.9. Variación mensual, anual y en el año del precio promedio por ciudad

Variación mensual: es el cambio del precio promedio de octubre de 2004 a noviembre de 2004.

Variación anual: es el cambio entre el precio de noviembre de 2003 y noviembre de 2004.

Variación en lo corrido del año: es el cambio entre el precio a diciembre 31 de 2003 y noviembre de 2004.

6.9.1. Variaciones ciudad de Barranquilla

			Precio promedio en surtidor			
			GCM	G. Extra	ACPM	GNV
Barranquilla	2003	Octubre	4,230	5,690	2,802	630
	2003	Noviembre	4,325	5,765	2,879	630
	2003	Diciembre	4,302	5,758	2,891	630
	2004	Enero	4,368	5,796	2,849	649
	2004	Febrero	4,424	5,854	2,936	649
	2004	Marzo	4,527	5,988	2,977	689
	2004	Abril	4,674	6,125	3,046	689
	2004	Mayo	4,702	6,161	3,060	710
	2004	Junio	4,841	6,385	3,153	710
	2004	Julio	4,860	6,416	3,164	710
	2004	Agosto	4,871	6,426	3,171	710
	2004	Septiembre	4,927	6,442	3,200	731
	2004	Octubre	4,950	6,476	3,264	731
2004	Noviembre	5,085	6,732	3,334	731	
Variaciones (%)			GCM	G. Extra	ACPM	GNV
Mensual	Octubre2004-Noviembre2004		2.74	3.96	2.14	0.00
Anual	Noviembre2003-Noviembre2004		17.58	16.78	15.80	16.03
Corrido del año	Diciembre2003-Noviembre2004		18.21	16.92	15.32	16.03
Mensual	Octubre2003-Noviembre2003		2.25	1.32	2.75	0.00

6.9.2. Variaciones ciudad de Bogotá

			Precio promedio en surtidor			
			GCM	G. Extra	ACPM	GNV
Bogotá	2003	Octubre	4,259	5,790	2,982	673
	2003	Noviembre	4,341	5,841	3,034	679
	2003	Diciembre	4,333	5,769	3,035	677
	2004	Enero	4,393	5,963	3,065	735
	2004	Febrero	4,455	6,026	3,103	749
	2004	Marzo	4,552	6,185	3,154	754
	2004	Abril	4,603	6,239	3,184	754
	2004	Mayo	4,648	6,275	3,219	754
	2004	Junio	4,749	6,484	3,285	760
	2004	Julio	4,805	6,510	3,291	760
	2004	Agosto	4,802	6,536	3,296	787
	2004	Septiembre	4,862	6,620	3,348	787
	2004	Octubre	4,936	6,654	3,398	787
	2004	Noviembre	5,010	6,770	3,477	788
Variaciones (%)			GCM	G. Extra	ACPM	GNV
Mensual	Octubre2004-Noviembre2004		1.51	1.74	2.31	0.13
Anual	Noviembre2003-Noviembre2004		15.42	15.90	14.59	16.05
Corrido del año	Diciembre2003-Noviembre2004		15.63	17.35	14.55	16.40
Mensual	Octubre2003-Noviembre2003		1.93	0.88	1.74	0.89



6.9.3. Variaciones ciudad de Bucaramanga

			Precio promedio en surtidor			
			GCM	G. Extra	ACPM	GNV
Bucaramanga	2003	Octubre	4,211	5,547	2,917	600
	2003	Noviembre	4,308	5,468	2,993	600
	2003	Diciembre	4,303	5,685	2,989	670
	2004	Enero	4,375	5,795	3,025	670
	2004	Febrero	4,442	5,850	3,074	670
	2004	Marzo	4,541	5,924	3,128	670
	2004	Abril	4,600	6,035	3,161	670
	2004	Mayo	4,642	6,088	3,198	670
	2004	Junio	4,756	6,237	3,261	670
	2004	Julio	4,803	6,354	3,271	670
	2004	Agosto	4,803	6,368	3,271	670
	2004	Septiembre	4,856	6,398	3,315	670
	2004	Octubre	4,928	6,502	3,364	737
	2004	Noviembre	5,006	6,654	3,451	737
Variaciones (%)			GCM	G. Extra	ACPM	GNV
Mensual	Octubre2004-Noviembre2004		1.59	2.34	2.58	0.00
Anual	Noviembre2003-Noviembre2004		16.20	21.70	15.29	22.83
Corrido del año	Diciembre2003-Noviembre2004		16.34	17.05	15.45	10.00
Mensual	Octubre2003-Noviembre2003		2.30	-1.42	2.61	0.00

6.9.4. Variaciones ciudad de Cali

			Precio promedio en surtidor			
			GCM	G. Extra	ACPM	GNV
Cali	2003	Octubre	4,334	6,098	3,010	680
	2003	Noviembre	4,431	6,229	3,091	680
	2003	Diciembre	4,438	6,249	3,097	680
	2004	Enero	4,500	6,308	3,114	700
	2004	Febrero	4,561	6,384	3,151	700
	2004	Marzo	4,655	6,508	3,212	735
	2004	Abril	4,689	6,477	3,227	735
	2004	Mayo	4,773	6,672	3,301	746
	2004	Junio	4,890	6,845	3,381	757
	2004	Julio	4,938	6,876	3,396	757
	2004	Agosto	4,940	6,879	3,397	757
	2004	Septiembre	4,987	6,398	3,315	757
	2004	Octubre	5,057	6,955	3,482	780
	2004	Noviembre	5,131	7,109	3,563	780
Variaciones (%)			GCM	G. Extra	ACPM	GNV
Mensual	Octubre2004-Noviembre2004		1.46	2.22	2.33	0.00
Anual	Noviembre2003-Noviembre2004		15.79	14.13	15.27	14.71
Corrido del año	Diciembre2003-Noviembre2004		15.61	13.77	15.05	14.71
Mensual	Octubre2003-Noviembre2003		2.24	2.15	2.69	0.00

6.9.5. Variaciones ciudad de Medellín

			Precio promedio surtidor			
			GCM	G. Extra	ACPM	GNV
Medellín	2003	Octubre	4,331	5,802	2,955	730
	2003	Noviembre	4,407	5,905	3,005	730
	2003	Diciembre	4,402	5,905	3,012	730
	2004	Enero	4,470	5,985	3,027	740
	2004	Febrero	4,525	6,052	3,061	740
	2004	Marzo	4,620	6,186	3,115	760
	2004	Abril	4,678	6,264	3,148	770
	2004	Mayo	4,725	6,326	3,196	770
	2004	Junio	4,833	6,526	3,282	785
	2004	Julio	4,880	6,556	3,294	785
	2004	Agosto	4,880	6,568	3,297	785
	2004	Septiembre	4,941	6,615	3,344	814
	2004	Octubre	5,006	6,640	3,390	814
2004	Noviembre	5,088	6,782	3,478	814	
Variaciones (%)			GCM	G. Extra	ACPM	GNV
Mensual	Octubre2004-Noviembre2004		1.64	2.13	2.60	0.04
Anual	Noviembre2003-Noviembre2004		15.46	14.85	15.75	11.55
Corrido del año	Diciembre2003-Noviembre2004		15.59	14.85	15.48	11.55
Mensual	Octubre2003-Noviembre2003		1.75	1.78	1.69	0.00

6.9.6. Variaciones ciudad de Pasto

			Precio promedio en surtidor			
			GCM	G. Extra	ACPM	GNV
Pasto	2003	Octubre	3,472	4,693	2,456	
	2003	Noviembre	3,543	4,794	2,514	
	2003	Diciembre	3,555	4,797	2,525	
	2004	Enero	3,626	4,918	2,557	
	2004	Febrero	3,673	4,980	2,588	
	2004	Marzo	3,711	5,008	2,622	
	2004	Abril	3,789	5,115	2,664	
	2004	Mayo	3,820	5,152	2,688	
	2004	Junio	3,947	5,345	2,771	
	2004	Julio	3,995	5,368	2,800	
	2004	Agosto	3,996	5,376	2,790	
	2004	Septiembre	4,050	5,463	2,842	
	2004	Octubre	4,125	5,479	2,906	
	2004	Noviembre	4,207	5,656	2,983	
Variaciones (%)			GCM	G. Extra	ACPM	GNV
Mensual	Octubre2004-Noviembre2004		1.99	3.22	2.64	
Anual	Noviembre2003-Noviembre2004		18.74	17.97	18.64	
Corrido del año	Diciembre2003-Noviembre2004		18.34	17.90	18.12	
Mensual	Octubre2003-Noviembre2003		2.04	2.15	2.36	

6.9.7. Variaciones ciudad de Pereira

			Precio promedio en surtidor			
			GCM	G. Extra	ACPM	GNV
Pereira	2003	Octubre	4,380	5,933	3,038	
	2003	Noviembre	4,459	6,061	3,101	
	2003	Diciembre	4,453	6,063	3,099	
	2004	Enero	4,512	6,142	3,109	
	2004	Febrero	4,562	6,158	3,142	
	2004	Marzo	4,662	6,348	3,197	
	2004	Abril	4,687	6,365	3,211	
	2004	Mayo	4,725	6,416	3,247	
	2004	Junio	4,881	6,682	3,352	
	2004	Julio	4,934	6,720	3,370	
	2004	Agosto	4,944	6,738	3,377	
	2004	Septiembre	5,021	6,790	3,431	
	2004	Octubre	5,111	6,837	3,497	
	2004	Noviembre	5,191	7,007	3,588	
Variaciones (%)			GCM	G. Extra	ACPM	GNV
Mensual	Octubre2004-Noviembre2004		1.57	2.49	2.62	
Anual	Noviembre2003-Noviembre2004		16.42	15.61	15.72	
Corrido del año	Diciembre2003-Noviembre2004		16.57	15.57	15.79	
Mensual	Octubre2003-Noviembre2003		1.80	2.16	2.07	

6.9.8. Variaciones ciudad de Santa Marta

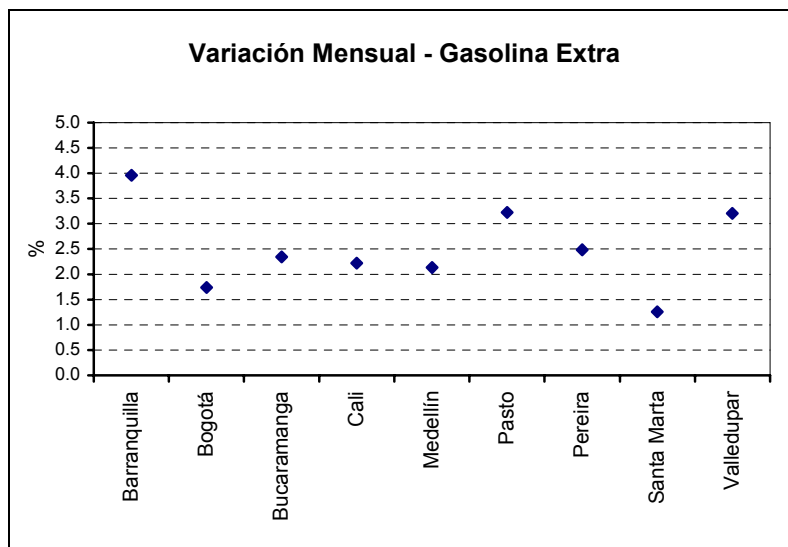
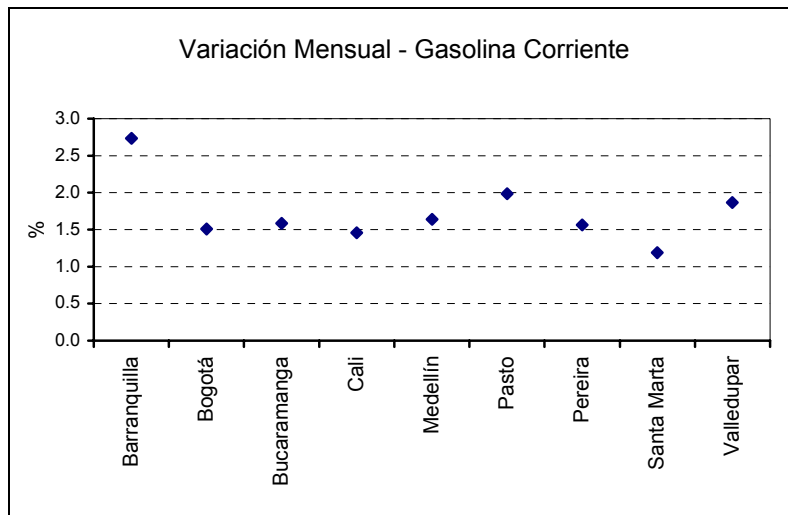
			Precio promedio en el surtidor			
			GCM	G. Extra	ACPM	GNV
Santa Marta	2003	Octubre	4,220	5,637	2,867	640
	2003	Noviembre	4,331	5,739	2,923	640
	2003	Diciembre	4,324	5,760	2,951	640
	2004	Enero	4,365	5,821	2,951	659
	2004	Febrero	4,419	5,877	3,018	649
	2004	Marzo	4,506	5,975	3,043	689
	2004	Abril	4,559	6,034	3,088	689
	2004	Mayo	4,620	6,121	3,122	710
	2004	Junio	4,734	6,237	3,169	710
	2004	Julio	4,789	6,295	3,184	710
	2004	Agosto	4,796	6,309	3,197	710
	2004	Septiembre	4,840	6,381	3,233	731
	2004	Octubre	4,890	6,403	3,291	731
2004	Noviembre	4,948	6,484	3,344	731	
Variaciones (%)			GCM	G. Extra	ACPM	GNV
Mensual	Octubre2004-Noviembre2004		1.19	1.26	1.62	0.00
Anual	Noviembre2003-Noviembre2004		14.25	12.98	14.42	14.22
Corrido del año	Diciembre2003-Noviembre2004		14.43	12.56	13.33	14.22
Mensual	Octubre2003-Noviembre2003		2.63	1.81	1.95	0.00

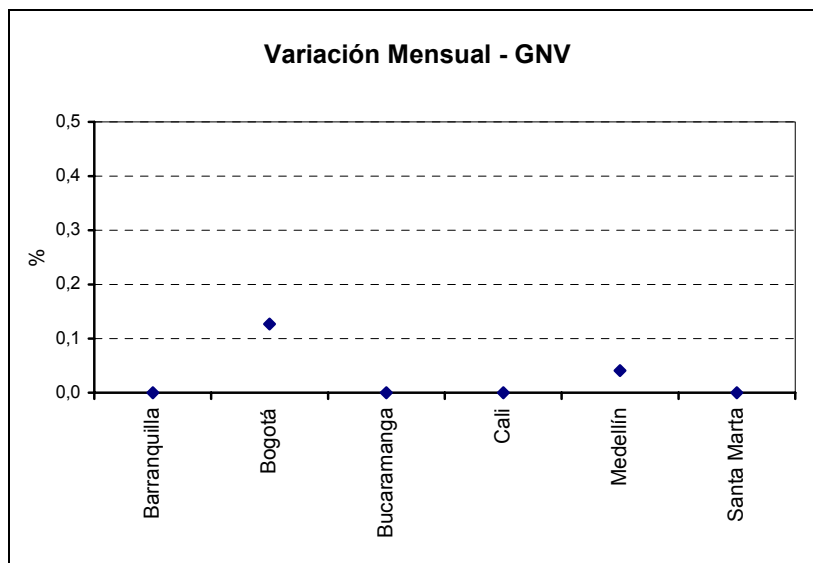
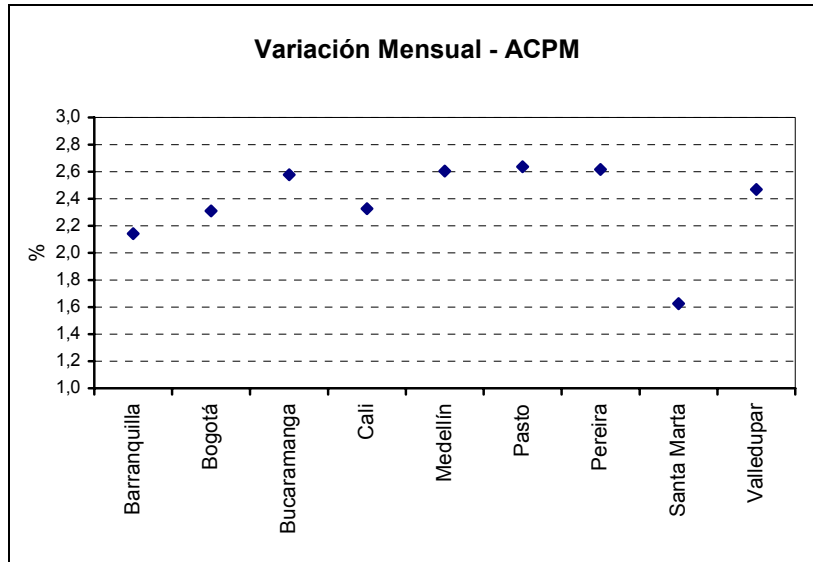
6.9.9. Variaciones ciudad de Valledupar

			Precio promedio en surtidor			
			GCM	G. Extra	ACPM	GNV
Valledupar	2003	Octubre	3,375	4,620	2,369	
	2003	Noviembre	3,416	4,657	2,403	
	2003	Diciembre	3,416	4,657	2,403	
	2004	Enero	3,461	4,738	2,412	
	2004	Febrero	3,509	4,793	2,441	
	2004	Marzo	3,528	4,820	2,433	
	2004	Abril	3,620	4,919	2,496	
	2004	Mayo	3,636	4,933	2,514	
	2004	Junio	3,759	5,180	2,603	
	2004	Julio	3,806	5,209	2,617	
	2004	Agosto	3,818	5,223	2,634	
	2004	Septiembre	3,877	5,265	2,679	
	2004	Octubre	3,938	5,279	2,723	
	2004	Noviembre	4,012	5,448	2,790	
Variaciones (%)			GCM	G. Extra	ACPM	GNV
Mensual	Octubre2004-Noviembre2004		1.87	3.21	2.47	
Anual	Noviembre2003-Noviembre2004		17.43	16.99	16.12	
Corrido del año	Diciembre2003-Noviembre2004		17.43	16.99	16.12	
Mensual	Octubre2003-Noviembre2003		1.21	0.80	1.44	

7. ANÁLISIS DE VARIACIONES

7.1. Comparativo entre ciudades de la variación mensual por tipo de combustible





El cálculo de variación mensual se realizó para todas las ciudades y por cada tipo de combustible.

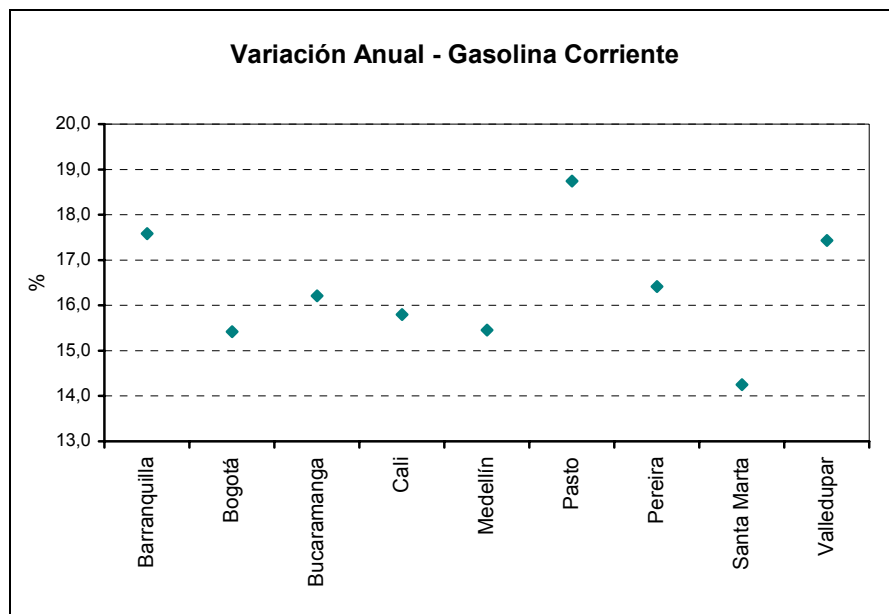
En gasolina corriente, la variabilidad mensual más alta se presentó en la ciudad de Barranquilla con un valor cercano al 3 %. La variación más baja se presentó en las ciudades de Santa Marta, Cali y Bogotá, siendo en promedio de aproximadamente el 1.6% para las 9 ciudades.

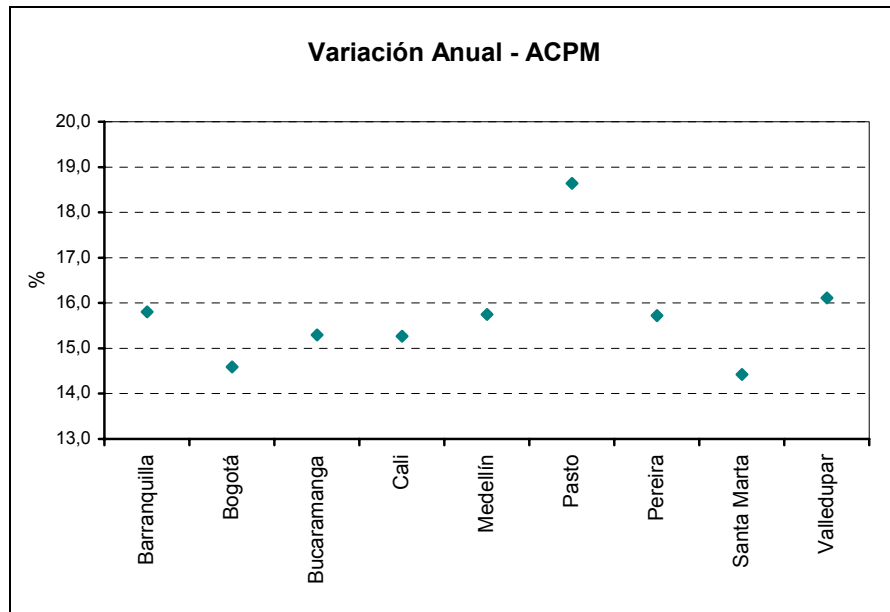
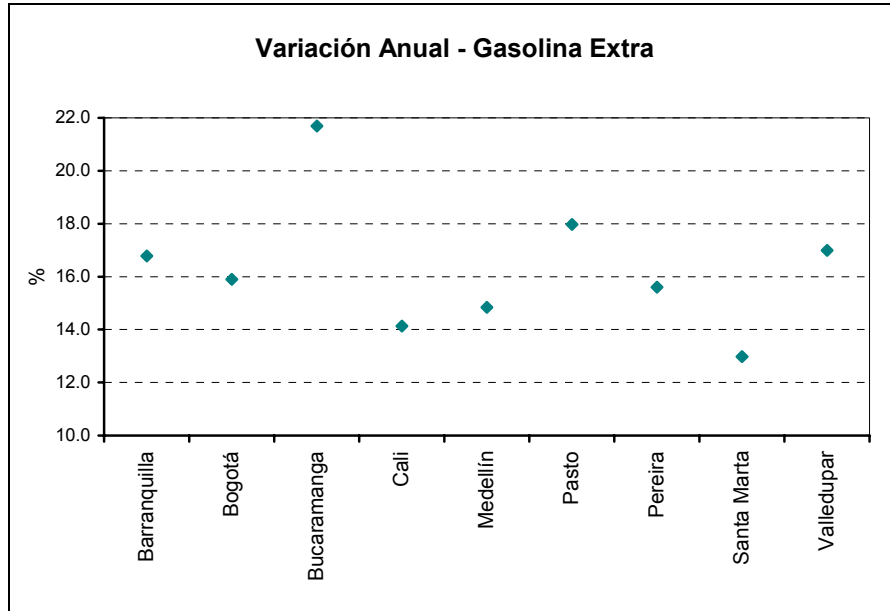
En gasolina extra la mayor variabilidad se presentó en Barranquilla, Pasto y Valledupar (entre 3 y 4%).

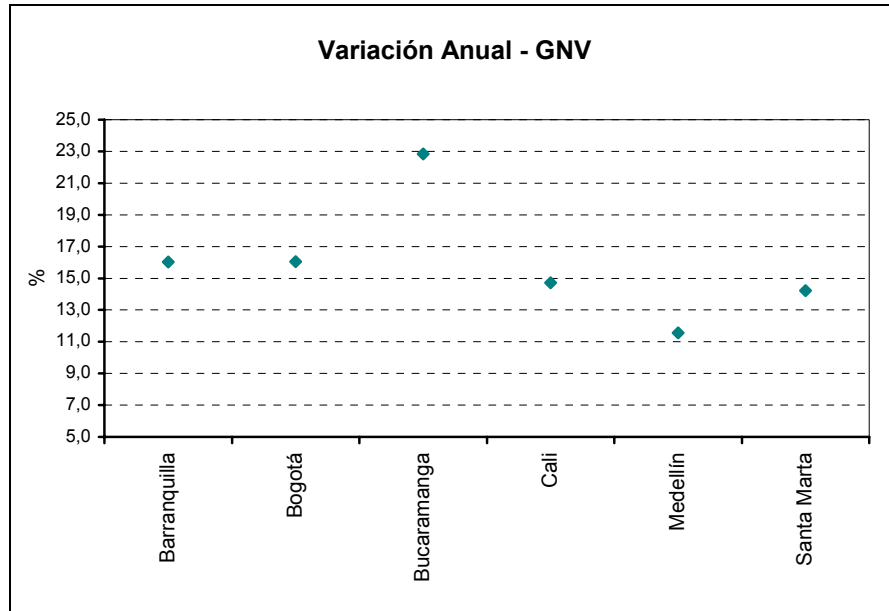
La variación más baja de ACPM se dio en la ciudad de Santa Marta. El promedio para las ciudades restantes fue de 2.5%.

Se presentó variación en el precio de GNV en las ciudades de Bogotá y Medellín, en las demás ciudades no se presentó variación.

7.2. Comparativo entre ciudades de la variación anual por tipo de combustible





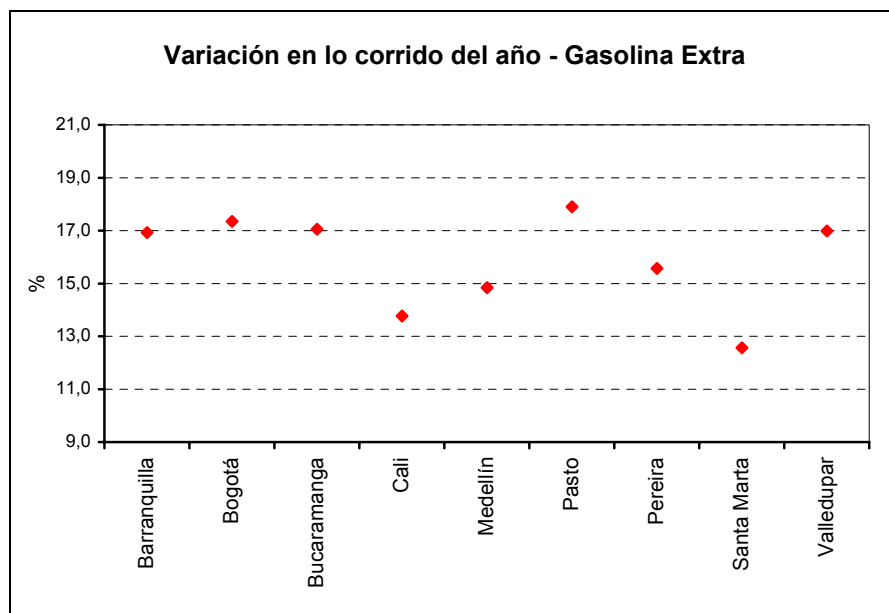
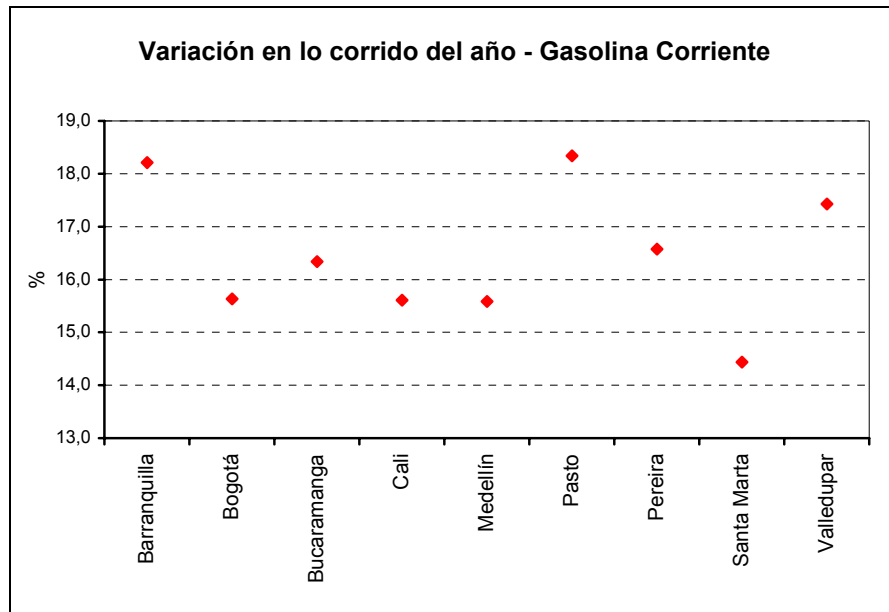


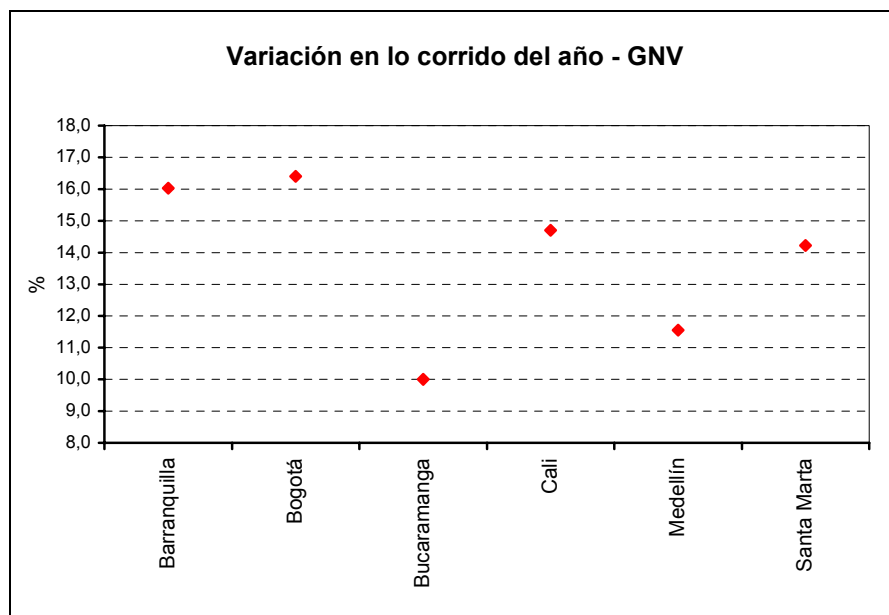
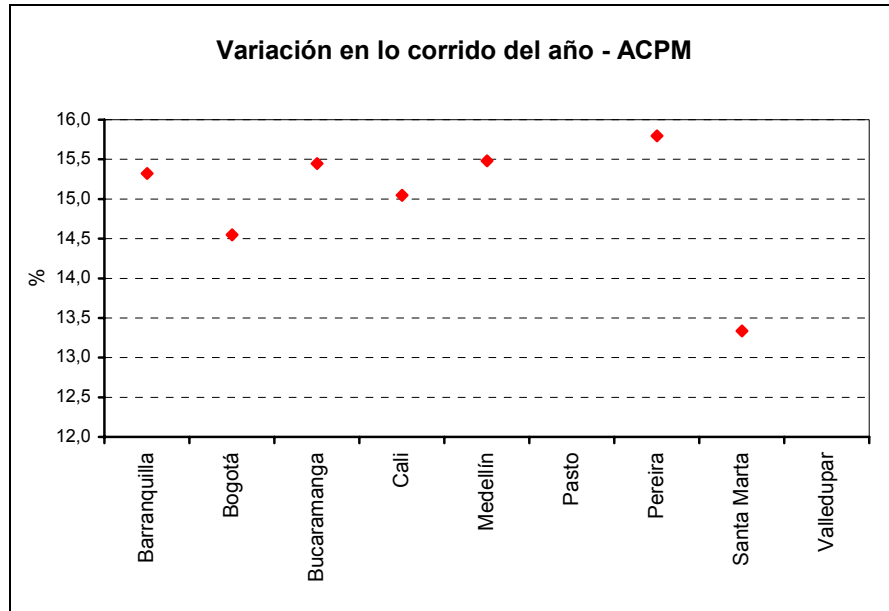
En las gráficas de variación durante el último año (noviembre 2003 – noviembre 2004), se aprecia un incremento de alrededor del 17% para gasolina corriente, extra y ACPM. La variación en el precio del GNV es más bajo, aproximadamente el 15%. Que corresponde con la tendencia observada en los meses anteriores.

Al igual que para el mes pasado, la variación más alta en gasolina corriente se presentó en la ciudad de Pasto (19 %) y la más baja en Bogotá, Medellín y Santa Marta. La variación más alta de gasolina extra fue en Pasto y Bucaramanga y la más baja en Cali y Santa Marta. La variación más alta de ACPM fue en la ciudad de Pasto (18%).

La variación de GNV es en general del 15%. La más alta se presenta en Bucaramanga con el 23%.

7.3. Comparativo entre ciudades de la variación en lo que va corrido del año, por tipo de combustible





Para analizar la variación de precios en lo que va corrido del año, se tomó como referencia el valor a diciembre 31 de 2003, es decir, el dato recolectado en los primeros días de diciembre. Esto con el fin de incluir el cambio de precio del mes de enero.



La variación en lo corrido del año de gasolina corriente esta alrededor del 17% en todas las ciudades, siendo un poco más alta en Barranquilla y Pasto.

En gasolina Extra la variación más alta se presenta en la ciudad de Pasto, la variación más baja en las ciudades de Cali y Santa Marta.

La variación en el precio del ACPM tiene un comportamiento similar en todas las ciudades (alrededor del 15%), con la variación más baja en Santa Marta y Bogotá.

El comportamiento de GNV en lo corrido del año presenta la variación más alta en Barranquilla y Bogotá, y la más baja en Bucaramanga.

Respecto a la variación del precio promedio de gasolina corriente con respecto al precio de referencia, la variación más alta (5%) se presentó, al igual que los meses anteriores, en la ciudad de Barranquilla. La variación más baja se presentó en las ciudades de Bogotá y Valledupar.

Para el caso de la variación del precio promedio del ACPM con respecto al precio de referencia, al igual que en los meses de junio a octubre, la ciudad de Pasto presentó la más alta desviación, calculada en un 6.4% por arriba del precio de referencia. La ciudad de Bogotá obtuvo el valor promedio muy cercano al valor de referencia -0,002%. Este comportamiento coincide también con los meses anteriores.

Es conveniente recordar que el precio promedio por encima del valor de referencia, se debe en gran parte a que las Empresas Distribuidoras cobran un exceso de precio por transporte de la Planta de Abasto a la Estación o punto final de venta.

8. OBSERVACIONES GENERALES



Para el grupo de estaciones seleccionadas se recogió el 98.5% de los datos en surtidor. Se identificaron las siguientes estaciones con diferencias de precio entre valla y surtidor:

8.1. Diferencia en el precio de ACPM en surtidor y valla

Ciudad	IdEstacion	Estación	Surtidor	Valla	Diferencia
Bogotá	02352	Villa Alsacia	3476	3276	200

8.2. Diferencia en el precio de gasolina corriente en surtidor y valla

Ciudad	IdEstacion	Estación	Surtidor	Valla	Diferencia
Medellín	05001	Eds Campo Valdez	5098	5018	80

8.3. Diferencia en el precio de gasolina extra en surtidor y valla

Ciudad	IdEstacion	Estación	Surtidor	Valla	Diferencia
Medellín	05026	Mobil Miraflores	6874	6774	100

8.4. Estaciones sin información en valla

Ciudad	Nombre de la Estación
Bucaramanga	La Hormiga
Bucaramanga	Caribe
Bucaramanga	Centenario
Bucaramanga	Ciudad Bonita
Bucaramanga	Cotaxi-La Gacela
Bucaramanga	El Libertador
Bucaramanga	La Metropolitana
Bucaramanga	Del Norte
Bucaramanga	Terpel Rio Frio
Bucaramanga	Transcolombia
Bucaramanga	Puente la Cemento
Medellín	Texaco Delfines Plus
Medellín	Sericentro Caribe
Pasto	Becord
Pasto	Canar Ltda.
Pasto	Estación Texaco Parque Infantil
Pasto	Faloon
Pasto	Galeras
Pasto	Traservicol Ltda
Pasto	Juanambú



Ciudad	Nombre de la Estación
Pasto	Texaco # 2
Pasto	La 17
Pasto	Morasurco
Pasto	Terpel Terminal de Transportes
Pasto	Guitara
Pasto	La Victoria
Pasto	Terpel Terminal de Transportes
Santa Marta	Eden Samario, Gaira
Santa Marta	Agua Dulce
Santa Marta	Miraflores
Santa Marta	Servicentro Trout
Santa Marta	Tayrona
Valledupar	Autoservicio Mobil
Valledupar	Avenida Salguero
Valledupar	El Parque
Valledupar	El Tractor
Valledupar	La 21
Valledupar	La Esmeralda # 2
Valledupar	La Esmeralda # 3
Valledupar	La Granja
Valledupar	Novalito
Valledupar	Omega
Valledupar	Guatapuri
Valledupar	Los Caciques

En la muestra, se encontraron siete estaciones en Bogotá con precio especial de gasolina corriente para taxis. Para estas estaciones, el valor del surtidor de precio normal se promedió con el valor del surtidor de precio especial para taxis.

8.5. Principales estadísticas por Combustibles y por Ciudad.



8.5.1. Gasolina Motor Corriente

Barranquilla		\$/galón	diferencia	Estación	Variación
Estadísticas					
Máximo		5,149	315	Alto Prado	6.5%
Mínimo		5,060	226	Coopetran	4.7%
Precio referencia		4,834			
Estimación del precio promedio		5,085			
MODA		5,077			
Error muestreo relativo CV en %		0.24			

Bogotá		\$/galón	diferencia	Estación	Variación
Estadísticas					
Máximo		5,065	55	Santa Maria del Lago	1.1%
Mínimo		4,915	-95	Mochuelo	-1.9%
Precio referencia		5,010			
Estimación del precio promedio		5,010			
MODA		5,010			
Error muestreo relativo CV en %		0.52			

Bucaramanga		\$/galón	diferencia	Estación	Variación
Estadísticas					
Máximo		5,030	169	Centenario	3.5%
Mínimo		4,850	-11	Cotaxi-La Gacela	-0.2%
Precio referencia		4,861			
Estimación del precio promedio		5,006			
MODA		5,029			
Error muestreo relativo CV en %		0.14			

Cali		\$/galón	diferencia	Estación	Variación
Estadísticas					
Máximo		5,180	146	Caribe - Esso	2.9%
Mínimo		5,060	26	Servicentro Esso El Paso	0.5%
Precio referencia		5,034			
Estimación del precio promedio		5,131			
MODA		5,169			
Error muestreo relativo CV en %		0.41			

Medellín		\$/galón	diferencia	Estación	Variación
Estadísticas					

UNIDAD DE PLANEACION MINERO-ENERGETICA



Máximo	5,139	164	Terpel multiservicios El Poblado	3.3%
Mínimo	5,000	25	La Dorada	0.5%
Precio referencia	4,975			
Estimación del precio promedio	5,088			
MODA	5,098			
Error muestreo relativo CV en %	0.37			

Pasto

Estadísticas	\$/galón	diferencia	Estación	Variación
Máximo	4,216	148	Juanambú	3.6%
Mínimo	4,175	107	Becord	2.6%
Precio referencia	4,068	No incluye IVA ni impuesto global		
Estimación del precio promedio	4,207			
MODA	4,215			
Error muestreo relativo CV en %	0.05			

Pereira

Estadísticas	\$/galón	diferencia	Estación	Variación
Máximo	5,340	335	Estacion Vista Hermosa	6.7%
Mínimo	5,108	103	Don Ernesto	2.1%
Precio referencia	5,005			
Estimación del precio promedio	5,191			
MODA	5,187			
Error muestreo relativo CV en %	0.20			

Santa Marta

Estadísticas	\$/galón	diferencia	Estación	Variación
Máximo	5,050	188	Miraflores	3.9%
Mínimo	4,856	-6	Zuca	-0.1%
Precio referencia	4,862			
Estimación del precio promedio	4,948			
MODA	#N/A			
Error muestreo relativo CV en %	0.26			

Valledupar

\$/galón	diferencia	Estación	Variación



Estadísticas				
Máximo	4,023	65	El Parque	1.6%
Mínimo	4,002	44	Avenida Salguero	1.1%
Precio referencia	3,958	No incluye IVA ni impuesto global		
Estimación del precio promedio	4,012			
MODA	4,002			
Error muestreo relativo CV en %	0.03			

8.5.2. Gasolina Extra

Barranquilla	\$/galón	diferencia	Estación	Variación
Máximo	6,739	7	Esso # 14 Altamira	0.1%
Mínimo	6,720	-12	Coopetran	-0.2%
Estimación del precio promedio	6,732			
MODA	6,730			
Error muestreo relativo CV en %	0.04			

Bogotá	\$/galón	diferencia	Estación	Variación
Estadísticas				
Máximo	6,899	129	KI Ltda	1.9%
Mínimo	6,588	-182	Terpel Avenida Ciudad de Cali	-2.7%
Estimación del precio promedio	6,770			
MODA	6,760			
Error muestreo relativo CV en %	2.00			

Bucaramanga	\$/galón	diferencia	Estación	Variación
Estadísticas				
Máximo	6,700	46	Centenario	0.7%
Mínimo	6,490	-164	La Virgen	-2.5%
Estimación del precio promedio	6,654			
MODA	6,689			
Error muestreo relativo CV en %	0.18			

Cali	\$/galón	diferencia	Estación	Variación



Estadísticas				
Máximo	7,199	90	Esso el Paso	1.3%
Mínimo	7,019	-90	Terpel El Obrero	-1.3%
Estimación del precio promedio	7,109			
MODA	7,020			
Error muestreo relativo CV en %	0.75			

Medellín				
Estadísticas	\$/galón	diferencia	Estación	Variación
Máximo	6,889	107	Mobil Los Almendros	1.6%
Mínimo	6,598	-184	Servicentro Esso Robledo	-2.7%
Estimación del precio promedio	6,782			
MODA	6,699			
Error muestreo relativo CV en %	1.05			

Pasto				
Estadísticas	\$/galón	diferencia	Estación	Variación
Máximo	5,920	264	Canar Ltda.	4.7%
Mínimo	5,482	-174	Estación Texaco Parque Infantil	-3.1%
Estimación del precio promedio	5,656			
MODA	5,482			
Error muestreo relativo CV en %	0.84			

Pereira				
Estadísticas	\$/galón	diferencia	Estación	Variación
Máximo	7,081	74	Corales	1.1%
Mínimo	6,800	-207	Santa Barbara	3.0%
Estimación del precio promedio	7,007			
MODA	7,081			
Error muestreo relativo CV en %	0.41			

Santa Marta				
Estadísticas	\$/galón	diferencia	Estación	Variación



Máximo	6,950	466	La Once	7.2%
Mínimo	6,205	-279	Save	-4.3%
Estimación del precio promedio	6,484			
MODA	6,400			
Error muestreo relativo CV en %	0.18			

Valledupar

Estadísticas	\$/galón	diferencia	Estación	Variación
Máximo	5,456	8	El Tractor	0.1%
Mínimo	5,436	-12	Avenida Salguero	0.2%
Estimación del precio promedio	5,448			
MODA	5,456			
Error muestreo relativo CV en %	0.03			

8.5.3. ACPM

Barranquilla

Estadísticas	\$/galón	diferencia	Estación	Variación
Máximo	3,362	61	Autocentro San Joerge Ltda	1.8%
Mínimo	3,150	-151	Texaco # 13	-4.6%
Precio referencia	3,301			
Estimación del precio promedio	3,334			
MODA	3,360			
Error muestreo relativo CV en %	1.65			

Bogotá

Estadísticas	\$/galón	diferencia	Estación	Variación
Máximo	3,525	48	Santa Maria del Lago	1.4%
Mínimo	3,405	-72	Mochuelo	-2.1%
Precio referencia	3,477			
Estimación del precio promedio	3,477			
MODA	3,476			
Error muestreo relativo CV en %	1.10			

Bucaramanga

Estadísticas	\$/galón	diferencia	Estación	Variación
Máximo	3,492	164	Caribe	4.9%



Mínimo	3,250	-78	Cotaxi-La Gacela	-2.3%
Precio referencia	3,328			
Estimación del precio promedio	3,451			
MODA	3,473			
Error muestreo relativo CV en %	0.29			

Cali		\$/galón	diferencia	Estación	Variación
Estadísticas					
Máximo		3,619	118	Mobil El Lido	3.4%
Mínimo		3,480	-21	Servicentro Esso El Paso	-0.6%
Precio referencia		3,501			
Estimación del precio promedio		3,563			
MODA		3,560			
Error muestreo relativo CV en %		0.62			

Medellín		\$/galón	diferencia	Estación	Variación
Estadísticas					
Máximo		3,528	86	Mobil Guayabal	2.5%
Mínimo		3,439	-3	Texaco 5	-0.1%
Precio referencia		3,442			
Estimación del precio promedio		3,478			
MODA		3,480			
Error muestreo relativo CV en %		0.30			

Pasto		\$/galón	diferencia	Estación	Variación
Estadísticas					
Máximo		3,005	201	Galeras	7.2%
Mínimo		2,930	126	Becord	4.5%
Precio referencia		2,804	No incluye IVA ni impuesto global		
Estimación del precio promedio		2,983			
MODA		2,996			
Error muestreo relativo CV en %		0.15			

Pereira		\$/galón	diferencia	Estación	Variación
Estadísticas					

UNIDAD DE PLANEACION MINERO-ENERGETICA



Máximo	3,650	179	Estacion Vista Hermosa	5.1%
Mínimo	3,509	38	Don Ernesto	1.1%
Precio referencia	3,471			
Estimación del precio promedio	3,588			
MODA	3,597			
Error muestreo relativo CV en %	2.41			

Santa Marta	\$/galón	diferencia	Estación	Variación
Máximo	3,510	181	Mobiles Ltda	5.4%
Mínimo	3,235	-94	Zuca	-2.8%
Precio referencia	3,329			
Estimación del precio promedio	3,344			
MODA	#N/A			
Error muestreo relativo CV en %	0.51			

Valledupar	\$/galón	diferencia	Estación	Variación
Estadísticas				
Máximo	2,799	105	Novalito	3.9%
Mínimo	2,785	91	La Granja	3%
Precio referencia	2,694	No incluye IVA ni impuesto global		
Estimación del precio promedio	2,790			
MODA	2,790			
Error muestreo relativo CV en %	0.02			

8.5.4. Gas Natural Vehicular

Barranquilla	\$/galón	diferencia	Estación	Variación
Estadísticas				
Máximo	731	0		0.0%
Mínimo	731	0		0.0%
Estimación del precio promedio	731			
MODA	731			
Error muestreo relativo CV en %	0.0			

Bogotá	\$/galón	diferencia	Estación	Variación
Estadísticas				
Máximo	790	2	Cootranspensilvania sur	0.2%



Mínimo	788	0	Mobil Salitre	0.0%
Estimación del precio promedio	788			
MODA	788			
Error muestreo relativo CV en %	0.10			

Bucaramanga

Estadísticas	\$/galón	diferencia	Estación	Variación
Máximo	737	0		0.0%
Mínimo	737	0		0.0%
Estimación del precio promedio	737			
MODA	737			
Error muestreo relativo CV en %	0.0			

Cali

Estadísticas	\$/galón	diferencia	Estación	Variación
Máximo	780	0		0.0%
Mínimo	780	0		0.0%
Estimación del precio promedio	780			
MODA	780			
Error muestreo relativo CV en %	0.0			

Medellín

Estadísticas	\$/galón	diferencia	Estación	Variación
Máximo	823	9	Texaco 5	1.1%
Mínimo	810	-4	Terpel Villanueva	0.5%
Estimación del precio promedio	814			
MODA	810			
Error muestreo relativo CV en %	0.0			

Santa Marta

Estadísticas	\$/galón	diferencia	Estación	Variación
Máximo	731	0		0.0%
Mínimo	731	0		0.0%
Estimación del precio promedio	731			
MODA	731			
Error muestreo relativo CV en %	0.0			

REPUBLICA DE COLOMBIA
MINISTERIO DE MINAS Y ENERGIA

UNIDAD DE PLANEACION MINERO-ENERGETICA



PRECIOS EN SURTIDOR Y VALLA POR CIUDAD Y POR ESTACIÓN

NOVIEMBRE DE 2004



Noviembre				Bandera	Precios en el surtidor				Precios en la valla			
Ciudad	#	Nombre	Dirección		GCM	G.Extra	ACPM	GNV	GCM	Extra	ACPM	GNV
Barranquilla	01003	Alto Prado	Carrera 51B 75-171	Esso Mobil	5149	6735			5149	6735		
	01005	Autocentro San Joerge Ltda	Carrera43 68-13	Esso Mobil	5077	6730	3362		5077	6730	3362	
	01006	Avenida del Rio - Servicio privado	Carrera 43 5-100	GNC				731				731
	01012	Cevillar	Calle 47 18-141	Esso Mobil	5069		3360		5069		3360	
	01018	Coopetran	Vía al Aeropuerto	Esso Mobil	5060	6720	3359		5060	6720	3359	
	01020	Cordialidad	Calle 47 21B-191	Esso Mobil	5070	6730	3360		5070	6730	3360	
	01022	Distribuciones Grupo Caribbean	Calle 6 42 18	GNC				731				731
	01024	Eds Mobil Libano	Carrera 45 58 27	Terpel	5077	6730			5077	6730		
	01028	Esso # 14 Altamira	Calle 82 46-31	Esso Mobil	5077	6739			5077	6739		
	01036	Esso Boston (antes Transrando)	Carrera 43 66 43	Esso Mobil	5077	6739	3362		5077	6739	3362	
	01041	La 17	Calle 17 18-96	Esso Mobil	5070	6730	3360		5070	6730	3360	
	01052	Metropolitana	Calle 110 37-86	Esso Mobil	5077	6730	3350		5077	6730	3350	
	01059	Porvenir Paraiso	Carrera 47 6 120	GNC			3350	731			3350	731
	01062	Puerta de Oro	Calle 30 24 17	Terpel	5149	6730	3360	731	5149	6730	3360	731
	01064	Regional	Carrera 24 44-44	terpel	5149	6730	3360		5149	6730	3360	
	01065	Ribera	Carrera 88 Salida Puente Pumarejo	GNC				731				731
	01074	Siete de Abril	Calle 51A 12s -125	GNC				731				731
	01077	Taxis Barranquilla	Calle 76 45-43	Esso Mobil				731				731
	01078	Terminal de Transportes Barranquilla	Terminal de Transportes B/quilla	Terpel	5077		3360		5077		3360	
	01082	Texaco # 13	Calle 17 Cra 38 Esquina	Texaco	5077	6739	3150		5077	6739	3150	
	01086	Texaco # 4	Calle 73 41D-19	Texaco	5077	6739			5077	6739		
	01088	Texaco # 9	Calle 42 40-15	Texaco	5070	6730	3350		5070	6730	3350	
	01089	Transdiaz Flota Roja	Carrera 43 5 10	Esso Mobil			3350	731			3350	731
01092	Vía 40	Vía 40 Cl 66 y 67	GNC	5077	6739	3360	731	5077	6739	3360	731	
01094	Villa Estadio	Calle 64 14A-10 Entrada Terminal	GNC				731				731	
01100	Metroparque	CIRCUNV. CON CORDIALIDAD ESQ.	Texaco	5070	6730	3350		5070	6730	3350		
01102	Torcoroma	Calle 96A 46-170	Esso Mobil	5077	6739			5077	6739			
01108	Barranquilla	Calle 30 20-189	Esso Mobil	5069	6720	3150		5069	6720	3150		
01112	Sobusa - Los angeles	Calle 3 43-22	Esso Mobil			3350				3350		

Máximo	5.149	6.739	3.362	731
Mínimo	5.060	6.720	3.150	731
Estimación del precio promedio	5.085	6.732	3.334	731
MODA	5.077	6.730	3.360	731
Desviación estandar	28	6	67	0



Noviembre				Bandera	Precios en el surtidor				Precios en la valla			
Ciudad	#	Nombre	Dirección		GCM	G.Extra	ACPM	GNV	GCM	Extra	ACPM	GNV
Bogotá	02020	Brio Techo	Calle 26a sur 64a 39	Brio	4980		3435		4980		3435	
	02036	Ciudad Bolivar	Diagonal 61 SUR 22-36	Texaco	5009		3476		5009		3476	
	02038	Calle 122	Avenida 19 122-33	Terpel	5005	6825	3470		5030	6825	3470	
	02039	Calle 45	Calle 45 16 30	Shell	5011	6685			5011	6685		
	02043	Cootranspensilvania sur	Avenida Gaitan Cortes Cl 70 sur	Esso Mobil	5009		3476	790	5009		3476	790
	02082	KI Ltda	Carrera 7 84 91	Esso Mobil	5038	6899			5038	6899		
	02084	Castellana	Avenida suba 95 04	Esso Mobil								
	02091	La Llantana Baja	Calle 129 43-21	Esso Mobil	5062	6760			5062	6760		
	02095	La Soledad	Carrera 19 40-75	Esso Mobil	5002	6760			5002	6760		
	02125	Mobil Salitre	Calle 33B 68 D-50	Esso Mobil	4985	6879	3479	788	5010	6879	3479	788
	02146	Puente Aereo	Avenida El Dorado 97 60	Esso Mobil	5014	6786	3481		5034	6786	3481	
	02161	San Lazaro	Calle 142 16 04 (Av 19)	Esso Mobil	5054	6795			5054	6795		
	02173	Santa Lucia	Carrera 16B 55 A 59 Sur	Terpel	4979		3476	788	5009		3476	788
	02175	Santa Maria del Lago	Calle 68 73A-21	Esso Mobil	5065	6780	3525		5065	6780	3525	
	02179	Spring	Calle 133 37 76	Shell	5053	6838	3506		5053	6838	3506	
	02190	Terminal interno	Carrera 69 D 31 10 Patio Interno	Esso Mobil	5015		3480		5015		3480	
	02193	Terpel Avenida Ciudad de Cali	Carrera 93 12A 80	Terpel	5010	6588	3474	788	5010	6588	3474	788
	02199	Terpel La Estancia	Autp Sur No 75 21	Terpel	5024		3484	788	5024		3484	788
	02228	Texaco # 32	Carrera 7 153 04	Texaco	5022	6790	3494		5022	6790	3494	
	02234	Texaco # 9	Avenida 6 27 80	Texaco	5014	6760	3482		5014	6760	3482	
	02242	Venecia	Diagonal 52B 51-03 sur	Esso Mobil	4930		3450		4930		3450	
	02256	Santa Anita	Carrera 7 10-06 S	Esso Mobil	4989		3456		4989		3456	
	02271	Avenida 3	Carreraa 3 20-18	Esso Mobil	5010	6826	3477		5010	6826	3477	
	02292	Mobil de Transporte Ltda	Carrera 69B 31-10	Esso Mobil	5015		3480		5015		3480	
	02318	Movil Las Villas	Avenida Suba Cl 129	Esso Mobil	5042				5062			
	02350	Laureles	Callel 62 115A 89	Brio	5010		3476		5010		3476	
	02352	Villa alsacia	Diagonal 12 71G 53	Brio	5010	6820	3476		5010	6820	3276	
	02362	Exito Americas	Avenida Americas 68A 94	Terpel	4990	6670			5005	6670		
	02368	Cruz Roja	Avenida 68 67 B 05	Terpel	4992	6709	3459		5007	6709	3459	
	02376	Ciudad de cali	Carrera 82 13C 51	Terpel	5018		3475		5018		3475	
	02379	Estacion Estrella de Oriente	Transversal 14 Este 73 29 Sur	Terpel	5019		3481		5019		3481	
	02411	Terpel Calle 26	Calle 26 22 60	Terpel	5019	6828	3481		5019	6828	3481	
02412	Mochuelo	Calle 104 # 13 19	Brio	4915	6614	3405		4915	6614	3405		
02414	Terminal Bogotá	Carreraa 69 D 32A 66 (Terminal Transporte)	Terpel	4970		3425		4970		3425		
Máximo					5.065	6.899	3.525	790				
Mínimo					4.915	6.588	3.405	788				
Estimación del precio promedio					5.010	6.770	3.477	788				
MODA					5.010	6.760	3.476	788				
Desviación estandar					32	83	24	1				



Noviembre				Bandera	Precios en el surtidor				Precios en la valla			
Ciudad	#	Nombre	Dirección		GCM	G.Extra	ACPM	GNV	GCM	Extra	ACPM	GNV
Bucaramanga	03001	La Hormiga	Carrera 15 11-07	Esso Mobil	5020	6600	3472					
	03002	Bolivar	Carrera 15 9-34	Terpel	5029	6689	3473		5029	6689	3473	
	03004	Caribe	Carrera 15 13-17	Terpel	5020	6690	3492					
	03005	Centenario	Avenida Quebrada Seca18-74	Terpel	5030	6700	3473					
	03006	Ciudad Bonita	Avenida Quebrada Seca 17-15	Terpel	5030	6700	3473					
	03008	Cotaxi-La Gacela	Calle 19 16 58	Esso Mobil	4850		3250					
	03009	Dagar	Calle 31 21-39	Esso Mobil	5029	6700	3478		5029	6700	3478	
	03010	El Bosque	Avenida El Bosque 23-218	Terpel	5029	6689	3473		5029	6689	3473	
	03011	El Bueno	Transversal Central Metropolitana 13B-30	Terpel	5029	6689	3473		5029	6689	3473	
	03012	El Libertador	Carrera 15 20-78	Terpel	5019	6682	3445					
	03018	La Flora	Transversal Av Oriental Metropolitana 89 02	Terpel	5029	6689			5029	6689		
	03020	La Metropolitana	Terminal de Transporte	Terpel	5029		3470					
	03024	La Rosita	Avenida La Rosita 20-02	Terpel	5029	6689	3473	737	5029	6689	3473	737
	03025	La Virgen	Carrera 15 3 28	Terpel	4960	6490	3491		4960	6490	3491	
	03027	Del Norte	Km1 Via Pamplona	Esso Mobil	4937	6510	3384					
	03028	Real de Minas	Carrera 17C 56 10	Terpel	5029	6689	3473		5029	6689	3473	
	03029	San Gabriel	Carrera 27 58-36	Terpel	5029	6689			5029	6689		
	03030	Santa Marta	Carrera 15 6 37	Terpel	4938	6530	3389		4938	6530	3389	
	03031	Sol de Oriente	Calle 32 33A 10	Terpel	5029	6689			5029	6689		
	03032	Terpel Rio Frio	Anillo Vial 21-01	Terpel	5029	6689		737				
03033	Transcolombia	Carrera 15 3-86	Terpel			3472						
03043	Puente la Cemento	KM 4 Via al Mar	Terpel	5029		3473						

Máximo	5.030	6.700	3.492	737
Mínimo	4.850	6.490	3.250	737
Estimación del precio promedio	5.006	6.654	3.451	737
MODA	5.029	6.689	3.473	737
Desviación estandar	47	71	58	0

UNIDAD DE PLANEACION MINERO-ENERGETICA



Noviembre				Bandera	Precios en el surtidor				Precios en la valla			
Ciudad	#	Nombre	Dirección		GCM	G.Extra	ACPM	GNV	GCM	Extra	ACPM	GNV
Cali	04001	Belalcazar	Carrera 1 43-20	Esso Mobil	5076	7020	3520		5076	7020	3520	
	04002	Buses Amarillo Crema	Calle 54 28D 137	GNC				780				780
	04007	Caribe - Esso	Carrera 78A 5-30	Esso Mobil	5180	7190			5180	7190		
	04009	Centralia	Avenida 2 31N -10	Texaco	5114		3567		5114		3567	
	04013	El Porton	Calle 70 1 65	Esso Mobil	5061	7020	3560		5061	7020	3560	
	04019	Servicentro Esso La Floresta	Carrera 15 34-00	Esso Mobil	5111	7040	3552		5111	7040	3552	
	04028	Terminal de Transportes	Avenida 3 Nte 30 00	Esso Mobil	5123		3564		5123		3564	
	04029	Mobil Globollantas	Carrera 10 40-52	Esso Mobil	5169	7149	3618		5169	7149	3618	
	04033	Mobil El Lido	Calle 5 44-24	Esso Mobil	5178	7189	3619		5178	7189	3619	
	04035	Nueva Granada	Carrera 39 Cl 23 Esquina	Terpel	5149	7149	3582		5149	7149	3582	
	04041	Samán	Calle 26 Trl 25-10	Esso Mobil	5139	7036	3557		5139	7036	3557	
	04046	Servicentro Esso El Paso	Calle 25 7A-34	Esso Mobil	5060	7040	3480		5060	7040	3480	
	04052	Terminal - Texaco # 33	Calle 30N 2BN 160	Texaco	5113		3566		5113		3566	
	04055	Terpel El Grande	Carrera 39 32A-10	Terpel	5153	7079	3586		5153	7079	3586	
	04056	Terpel El Obrero	Carrera 10 con Calle 20	Terpel	5139	7019	3549		5139	7019	3549	
	04057	Terpel Horizonte	Avenida 3 Norte 59-46	Terpel	5078	7085	3550		5078	7085	3550	
	04062	Esso el Paso	Calle 25 27	Esso Mobil	5168	7199	3574		5168	7199	3574	
	04070	Texaco # 1	Avenida 6 24A 25	Texaco	5176	7197			5176	7197		
	04072	Texaco # 12	Carrera 9 20-25	Texaco	5170	7099	3590		5170	7099	3590	
	04079	Texaco # 9	Carrera 15 51-40	Texaco	5140	7140	3560		5140	7140	3560	
	04080	Texaco # 11	Carrera 15 19-01	Texaco	5174		3601		5174		3601	
	04081	Texaco # 15	Carrera 1 51 02	Texaco	5099	7170	3525		5099	7170	3525	
	04083	Texaco # 5	Carrera 1 39-30	Texaco	5129	7140	3560		5129	7140	3560	
	04085	Texaco El Jardin	Calle 27 33B-25	Texaco	5071	7038			5071	7038		
	04090	Texaco # 13	Avenida Roosevelt 31 00	Texaco	5169	7143			5169	7143		
	04091	Vitello Mobil	Autopista Simon Bolivar 26 49	Esso Mobil	5138	7125	3529		5138	7125	3529	
	04092	Eds GNV Terminal	Calle 30 N° 2BN - 126	GNC				780				780
	04098	Texaco Guadalupe	Calle 14B 53 130	Texaco	5145	7150	3560		5145	7150	3560	
	04135	Campestre	Carrera 5 No. 94-64	Terpel	5164	7186	3618		5164	7186	3618	
	Máximo					5.180	7.199	3.619	780			
Mínimo					5.060	7.019	3.480	780				
Estimación del precio promedio					5.131	7.109	3.563	780				
MODA					5.169	7.020	3.560	780				
Desviación estandar					38,23	64,55	33,19	0,00				

UNIDAD DE PLANEACION MINERO-ENERGETICA



Noviembre				Bandera	Precios en el surtidor				Precios en la valla			
Ciudad	#	Nombre	Dirección		GCM	G.Extra	ACPM	GNV	GCM	Extra	ACPM	GNV
Medellin	05001	Eds Campo Valdez	Carrera 49 83 182	Terpel	5098		3480		5018			
	05002	Estacion Claret	Transversal 51A N67B 78	Terpel	5016		3465		5016		3465	
	05003	Terpel multiservicios El Poblado	Carrera 43 B 19A 61	Terpel	5139	6699			5139	6699		
	05009	Eds Terpel Norte	Carrera 64C 103 GG 75	Terpel	5092	6849	3472		5092	6849	3472	
	05010	Terpel Villanueva	Carrera 56 55 29	Terpel	5098	6864	3479	810	5098	6864	3479	810
	05011	Esso Industriales	Carrera 48 16 A 35	Esso Mobil	5121	6847	3501		5121	6847	3501	
	05016	Mobil Aguacatala	Carrera 48 15 sur-30	Esso Mobil	5110	6843			5110	6843		
	05017	Mobil Avenida Colombia	Calle 50 64B 72	Esso Mobil	5099	6828	3470		5099	6828	3470	
	05019	Mobil Carabobo	Calle 59 52-27	Esso Mobil	5080	6600	3478		5080	6600	3478	
	05021	Mobil Guayabal	Carrera 50 FF 8 Sur 93	Esso Mobil	5075	6836	3528		5075	6836	3528	
	05023	Mobil Las Margaritas	Carrera 64C 67 348	Esso Mobil	5092	6800	3465		5092	6800	3465	
	05024	Mobil Los Almendros	Avenida 33 75C 145	Esso Mobil	5096	6889	3475		5096	6889	3475	
	05026	Mobil Miraflores	Calle 49 27A-21	Esso Mobil	5090	6874	3474		5090	6774	3474	
	05033	Servicentro Caribe	Carrera 64C 72-226	Esso Mobil	5091	6653	3476		5091	6653		
	05035	Servicentro Esso Robledo	Carrera 70 53-21	Esso Mobil	5016	6598	3470		5016	6598	3470	
	05036	Servicentro Estadio	Carrera 70 49B-28	Esso Mobil	5100	6750	3480		5100	6750	3480	
	05040	Servicentro Puerta Inglesa	Calle 49 28-25	Esso Mobil	5091		3473		5091		3473	
	05044	Terpel Exposiciones	Carrera 54 35 35	Terpel	5098	6854		810	5098	6854		810
	05052	Terpel Terminal De Transportes	Carrera 64 A 78 55	Terpel	5089	6699	3466		5089	6699	3466	
	05053	Texaco #1	Carrera 64C 93-60	Texaco	5089	6770	3469		5089	6770	3469	
05060	Texaco Delfines Plus	Calle 6 sur 52-65	Texaco	5089	6770	3489						
05063	Texaco 7 o Texaco 33	Avenida 33 63B 315	Texaco	5095	6716	3492		5095	6716	3492		
05067	Texaco 5	Carrera 70 44 23	Texaco	5060	6599	3439	823	5060	6599	3439	823	
05086	Mall Autos	Carrera 30 10B-22 Poblado	Esso Mobil	5123	6879			5123	6879			
05087	Puerto Nuevo	Carrera 43A 30 Sur 9	Esso Mobil	5114	6843			5114	6843			
05091	La Dorada	Calle 41 29A-35	Esso Mobil	5000	6700	3450		5000	6700	3450		

Máximo	5.139	6.889	3.528	823
Mínimo	5.000	6.598	3.439	810
Estimación del precio promedio	5.088	6.782	3.478	814
MODA	5.098	6.699	3.480	810
Desviación estandar	32,19	96,25	17,80	7,51



Noviembre				Bandera	Precios en el surtidor				Precios en la valla			
Ciudad	#	Nombre	Dirección		GCM	G.Extra	ACPM	GNV	GCM	Extra	ACPM	GNV
Pasto	06001	Andina	Calle 9 16A-26	Esso Mobil	4215	5830	2990		4215	5830	2990	
	06002	Becord	Avenida Julian Buchelli 17-23	Terpel	4175		2930					
	06004	Canar Ltda.	Calle 12 7 97	Esso Mobil	4214	5920	2993					
	06005	Coonartax	Calle 2 33 10	Terpel	4205				4205			
	06009	Estación Texaco Parque Infantil	Callel 16 B 29 89	Texaco	4215	5482						
	06010	Faloon	Diagonal 12A 11-21 Chapal	Terpel	4200		2961					
	06011	Galeras	Calle 12 3-17 Chapal	Esso Mobil	4199	5750	3005					
	06012	Guaitara	Calle 12 13-30	Esso Mobil	4215		2996		4215		2996	
	06015	Traservicol Ltda	Callel 12 4A 09	Texaco	4210		2970					
	06016	Juanambú	Carrera 19 23A 15	Esso Mobil	4216	5679	2999					
	06017	La 17	Calle 17 15-85	Esso Mobil	4215	5620	2995		4215	5620	2995	
	06018	La Victoria	Entrada a Briceño Km 4 occidente	Terpel	4195		2966		4195		2966	
	06021	Morasurco	Calle 20 46 04	Texaco	4215	5482	2996		4215	5482	2996	
	06023	Servicentro Super	Calle 12 Kr 14 Esquina	Esso Mobil								
	06027	Terpel Terminal de Transportes	Terminal	Terpel	4180	5610	2950		4180	5610	2950	
	06028	Texaco # 2	Avenida Americas 14 58	Texaco	4215	5482	2996					
06045	Corporacion	Calle 24 entre Cr 20 y 20B	Terpel	4215	5680	2995		4215	5680	2995		

Máximo	4.216	5.920	3.005
Mínimo	4.175	5.482	2.930
Estimación del precio promedio	4.207	5.656	2.983
MODA	4.215	5.482	2.996
Desviación estandar	13	151	22

Noviembre				Bandera	Precios en el surtidor				Precios en la valla			
Ciudad	#	Nombre	Dirección		GCM	G.Extra	ACPM	GNV	GCM	Extra	ACPM	GNV
Pereira	07001	Buses Urbanos	Calle 17 28-25	Terpel	5187		3593		5187		3593	
	07002	Centenario	Carrera 7 33-13	Esso Mobil	5187	7080	3597		5187	7080	3597	
	07003	EDS Cuba	Avenida Américas Cl 63 19-50 entrada Cuba	Terpel	5179	6855	3586		5179	6855	3586	
	07004	Cooperativa Integral de Choferes # 1	Carrera 6 No 6-43	Terpel	5188	7080	3592		5188	7080	3592	
	07005	Cooperativa Integral de Choferes # 4	Avenida del Rio 5-75	Terpel	5188	7080	3592		5188	7080	3592	
	07006	Corales	Avenida Américas Cl 87 2B 30	Esso Mobil	5187	7081	3597		5187	7081	3597	
	07007	Don Ernesto	Avenida 30 de agosto 110 46	Esso Mobil	5108	6850	3509		5108	6850	3509	
	07008	Eds Pereira	Avenida 30 de Agosto 26-72	Esso Mobil	5187	7081	3597		5187	7081	3597	
	07011	Servicio El Terminal	Calle 17 23-157	Esso Mobil	5187	7081	3597		5187	7081	3597	
	07015	Parque Olaya	Avenida 30 de Agosto Cl 21	Terpel	5189	7081	3595		5189	7081	3595	
	07016	Santa Barbara	Km 14 Vía Cerritos	Esso Mobil	5165	6800	3555		5165	6800	3555	
	07024	Estacion Vista Hermosa	Centro Altigracia	Esso Mobil	5340		3650		5340		3650	
	07030	Mobil Turin	Avenida 30 DE AGOSTO 47-46	Esso Mobil			3590				3590	

Máximo	5.340	7.081	3.650
Mínimo	5.108	6.800	3.509
Estimación del precio promedio	5.191	7.007	3.588
MODA	5.187	7.081	3.597
Desviación estandar	52	119	31

UNIDAD DE PLANEACION MINERO-ENERGETICA



Noviembre				Bandera	Precios en el surtidor				Precios en la valla			
Ciudad	#	Nombre	Dirección		GCM	G.Extra	ACPM	GNV	GCM	Extra	ACPM	GNV
Santa Marta	08001	Avenida del Río	Avenida el Libertador con Av del Río	Esso Mobil	4.995	6.300	3375		4995	6300	3375	
	08003	Eden Samario, Gaira	Calle 14 8-26 Troncal	Terpel	4.920	6.400	3.280					
	08005	Agua Dulce	Calle 30 5-44	Texaco	4.910	6.400	3.270					
	08007	La Concepción	Transversal del Caribe, Diagonal al Terminal	GNC				731				731
	08010	La Once	Calle 11 12-60	Esso Mobil	4.998	6.950	3.340		4.998	6.950	3.340	
	08013	Save	Carrera 4 32-79	Esso Mobil	4.950	6.205	3.460		4.950	6.205	3.460	
	08014	Miraflores	Calle 10 12-03	Terpel	5.050		3.420					
	08016	Tayrona del Río	Avenida del Río # 29 - 85	Terpel	4.915	6.250	3295		4915	6250	3295	
	08017	Mobiles Ltda	Central de Transportes	Esso Mobil	4.895		3510		4895		3510	
	08018	Troncal Mamatoco	Avenida Libertador Round Point Mamatoco	Terpel	4.914	6.484	3277		4914	6484	3277	
	08019	Zuca	Transversal Troncal del Caribe Reten de gaira	Esso Mobil	4.856	6.599	3235		4856	6599	3235	
	08020	Tayrona	Avenida del Ferrocarril con Avenida del Río	GNC				731				
	08021	Servicentro Trout	Avenida Del Ferrocarril 21 100	Texaco	5.000	6.765						
08025	Don Jaca	Km 19 via Cienaga	Esso Mobil									

Máximo	5.050	6.950	3.510	731
Mínimo	4.856	6.205	3.235	731
Estimación del precio promedio	4.948	6.484	3.344	731
MODA	#N/A	6400	#N/A	731
Desviación estandar	58	247	92	0

Noviembre				Bandera	Precios en el surtidor				Precios en la valla			
Ciudad	#	Nombre	Dirección		GCM	G.Extra	ACPM	GNV	GCM	Extra	ACPM	GNV
Valledupar	09001	Autoservicio Mobil	Calle 17 15-56	Esso Mobil	4.015	5.455	2.790					
	09002	Avenida Salguero	Carrera 7A 36-48	Esso Mobil	4.002	5.436	2.786					
	09005	El Parque	Diagonal 21 44-20	Terpel	4.023	5.446	2.790					
	09006	El Tractor	Carrera 7 20D-36	Terpel	4.013	5.456	2.790					
	09007	Guatapuri	Carrera 7 20B-113	Esso Mobil	4.016	5.456	2.790		4.016	5.456	2.790	
	09009	La 21	Carrera 18A 20B-50	Terpel	4.016	5.455	2.795					
	09011	La Esmeralda # 2	Diagonal 1 No 3A-143	Terpel	4.002	5.436	2.789					
	09012	La Esmeralda # 3	Carrera 7 A 45 10	Terpel	4.002	5.436	2.789					
	09014	La Granja	Calle 20 12-30	Terpel	4.016	5.456	2.785					
	09015	Los Caciques	Calle 16 19-65 La glorieta	Terpel	4.016	5.456	2.790		4.016	5.456	2.790	
	09016	Novalito	Carrera 9 10-65	Terpel	4.015	5.456	2.799					
	09013	Omega	Carrera 22 21-85	Esso Mobil	4.002	5.436	2.790					

Máximo	4.023	5.456	2.799
Mínimo	4.002	5.436	2.785
Estimación del precio promedio	4.012	5.448	2.790
MODA	4.002	5.456	2.790
Desviación estandar	7	10	4