



FICHA TÉCNICA

1. METODOLOGÍA

La muestra de estaciones de servicio de cada ciudad, corresponde al grupo seleccionado aleatoriamente a partir del censo actualizado de estaciones de combustible. El tamaño de muestra se mantiene igual desde septiembre de 2004, fue calculado independientemente en cada ciudad tomando como criterio una confiabilidad del 95% y el error máximo relativo inferior al 5%. La recolección de precios se hace mediante el diligenciamiento en las estaciones seleccionadas de formatos diseñados para la recolección de los precios de los cuatro combustibles tanto en surtidor como en valla.

Tamaño de muestra de Estaciones de Servicio por Ciudad

CIUDAD	NÚMERO DE ESTACIONES
Barranquilla	29
Bogotá	34
Bucaramanga	22
Cali	29
Medellín	26
Pasto	17
Pereira	13
Santa Marta	14
Valledupar	12
Total	196

Tamaño de muestra de Estaciones de Servicio por Ciudad y Tipo de Combustible

Ciudad	Corriente	Extra	ACPM	GNV
Barranquilla	20	18	18	10
Bogotá	34	20	28	4
Bucaramanga	21	18	18	2
Cali	27	23	23	2
Medellín	26	23	21	3
Pasto	17	11	15	
Pereira	12	10	13	
Santa Marta	12	10	12	2
Valledupar	12	12	12	

2. ELABORÓ Y DILIGENCIÓ ENCUESTAS

ITANSUCA Proyectos de Ingeniería Ltda.



3. FECHA DE TOMA DE LECTURAS

Durante los días 4 y 5 de octubre de 2004.

4. DEFINICIÓN DE REGIMEN DE LIBERTAD VIGILADA

De acuerdo con las resoluciones 8 2438 y 8 2439 de diciembre 23 de 1998, del Ministerio de Minas y Energía, los precios de venta al público por galón de gasolina corriente y ACPM, serán fijados libremente por cada Distribuidor Minorista, para las ciudades capitales de los siguientes departamentos: Antioquia, Atlántico, Bolívar, Boyacá, Caldas, Cauca, Cesar, Córdoba, Huila, Magdalena, Meta, Nariño, Norte de Santander, Putumayo, Quindío, Risaralda, Santander, Sucre, Tolima, Valle del Cauca y para Bogotá, D.C.

5. ACLARACIÓN

Ni la Unidad de Planeación Minero Energética ni el Ministerio de Minas y Energía se hacen responsables por el uso que se haga de la información aquí publicada.

6. RESULTADOS

Las gráficas y cuadros adjuntos presentan los resultados obtenidos en la recolección de precios para el mes de octubre de 2004.

**6.1. Estadísticas de precios de combustibles por ciudad en octubre de 2004.
Información del surtidor (\$/galón)**

ESTADÍSTICAS PRECIOS DE LOS COMBUSTIBLES - AÑO 2004 -					
Mes : Octubre		Precios en el surtidor			
Ciudad	Nombre	GCM	G. Extra	ACPM	GNV
Barranquilla	N	20	18	18	10
	Estimación del precio promedio	4,950	6,476	3,264	731
	Desviación estándar de la muestra	108	61	30	0
	Máximo	5,069	6,599	3,290	731
	Mínimo	4,725	6,418	3,203	731
	Moda	4,998	6,450	3,230	731
	Precio de referencia	4,755		3,220	
Bogotá	N	34	20	28	4
	Estimación del precio promedio	4,936	6,654	3,398	787
	Desviación estándar de la muestra	38	55	21	3
	Máximo	5,015	6,789	3,450	788
	Mínimo	4,820	6,569	3,345	783
	Moda	4,930	6,649	3,395	788
	Precio de referencia	4,930		3,395	
Bucaramanga	N	21	18	18	2
	Estimación del precio promedio	4,928	6,502	3,364	737
	Desviación estándar de la muestra	43	29	57	0
	Máximo	4,970	6,540	3,400	737
	Mínimo	4,750	6,431	3,150	737
	Moda	4,940	6,510	3,381	737
	Precio de referencia	4,781		3,246	
Cali	N	27	23	23	2
	Estimación del precio promedio	5,057	6,955	3,482	780
	Desviación estándar de la muestra	30	112	30	0
	Máximo	5,096	7,079	3,536	780
	Mínimo	4,982	6,620	3,427	780
	Moda	5,089	6,999	3,484	780

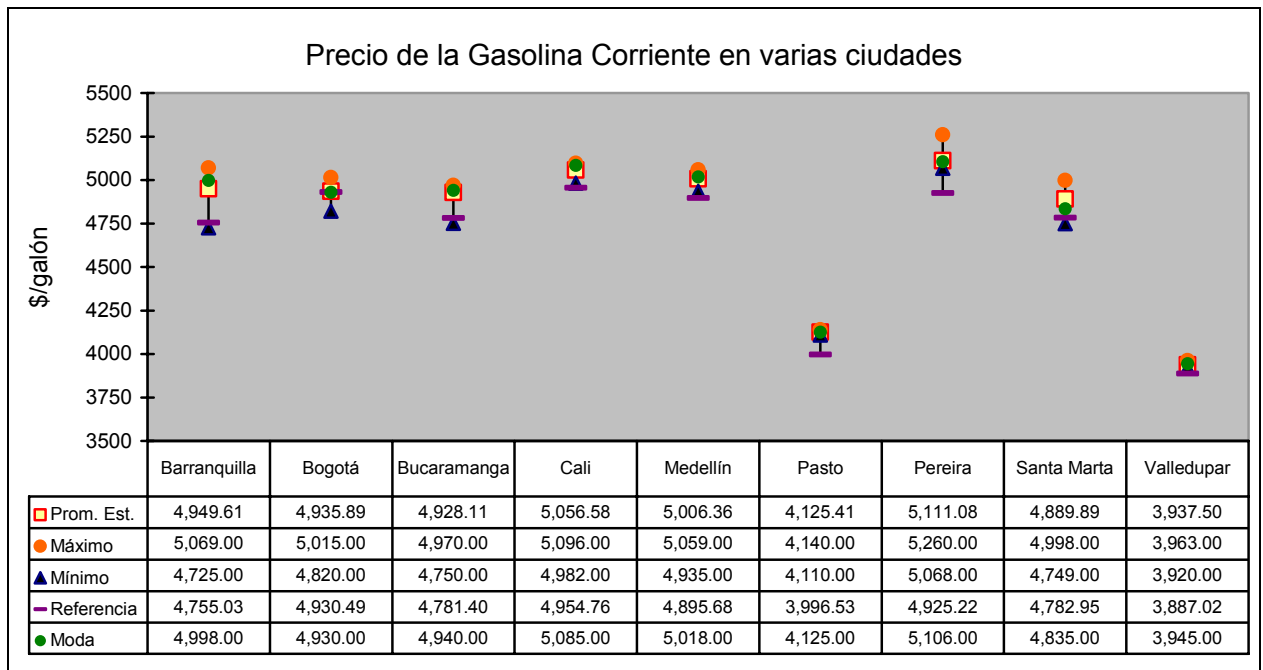


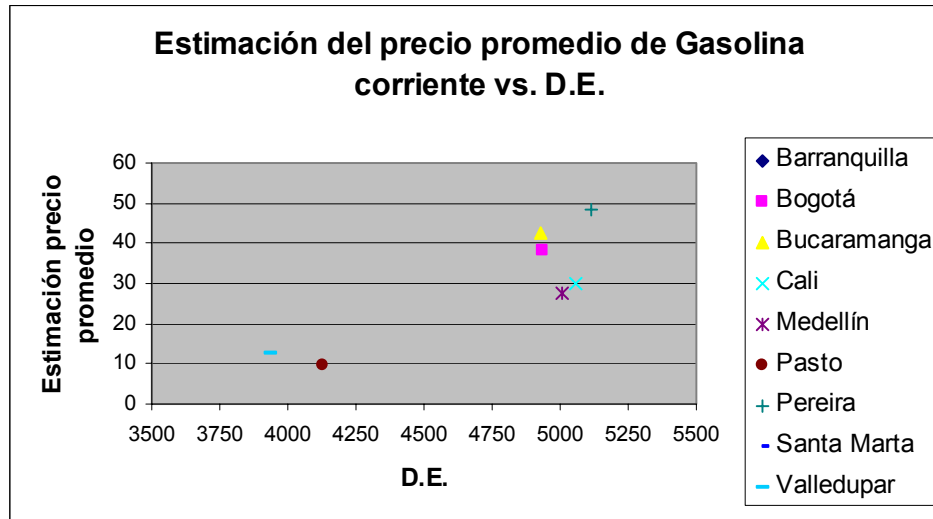
ESTADÍSTICAS PRECIOS DE LOS COMBUSTIBLES - AÑO 2004 -					
Mes : Octubre		Precios en el surtidor			
Ciudad	Nombre	GCM	G. Extra	ACPM	GNV
	Precio de referencia	4,955		3,419	
Medellín	N	26	23	21	3
	Estimación del precio promedio	5,006	6,640	3,390	814
	Desviación estándar de la muestra	27	58	18	8
	Máximo	5,059	6,720	3,448	823
	Mínimo	4,935	6,520	3,348	810
	Moda	5,018	6,699	3,390	810
	Precio de referencia	4,896		3,360	
Pasto	N	17	11	15	0
	Estimación del precio promedio	4,125	5,479	2,906	
	Desviación estándar de la muestra	10	50	21	
	Máximo	4,140	5,600	2,935	
	Mínimo	4,110	5,399	2,865	
	Moda	4,125	5,490	2,920	
	Precio de referencia	3,997		2,732	
Pereira	N	12	10	13	0
	Estimación del precio promedio	5,111	6,837	3,497	
	Desviación estándar de la muestra	48	30	14	
	Máximo	5,260	6,857	3,509	
	Mínimo	5,068	6,780	3,469	
	Moda	5,106	6,857	3,507	
	Precio de referencia	4,925		3,390	
Santa Marta	N	12	10	12	2
	Estimación del precio promedio	4,890	6,403	3,291	731
	Desviación estándar de la muestra	65	172	137	0
	Máximo	4,998	6,574	3,660	731
	Mínimo	4,749	6,116	3,130	731
	Moda	4,835	6,400		
	Precio de referencia	4,783		3,248	



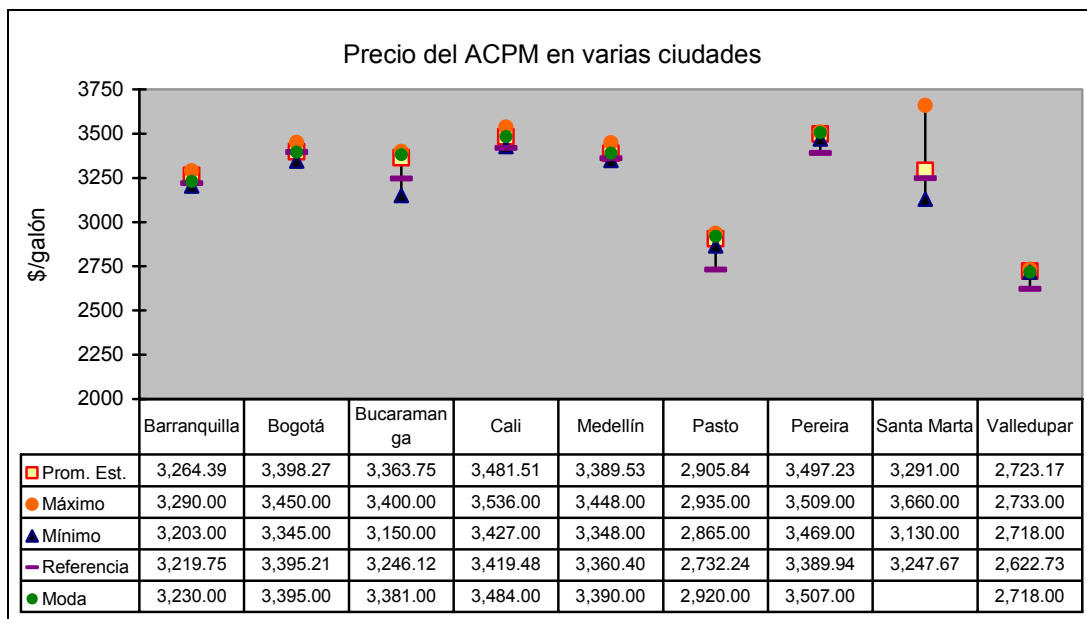
ESTADÍSTICAS PRECIOS DE LOS COMBUSTIBLES - AÑO 2004 -					
Mes : Octubre		Precios en el surtidor			
Ciudad	Nombre	GCM	G. Extra	ACPM	GNV
Valledupar	N	12	12	12	
	Estimación del precio promedio	3,938	5,279	2,723	
	Desviación estándar de la muestra	13	10	5	
	Máximo	3,963	5,288	2,733	
	Mínimo	3,920	5,265	2,718	
	Moda	3,945	5,287	2,718	
	Precio de referencia	3,887		2,623	

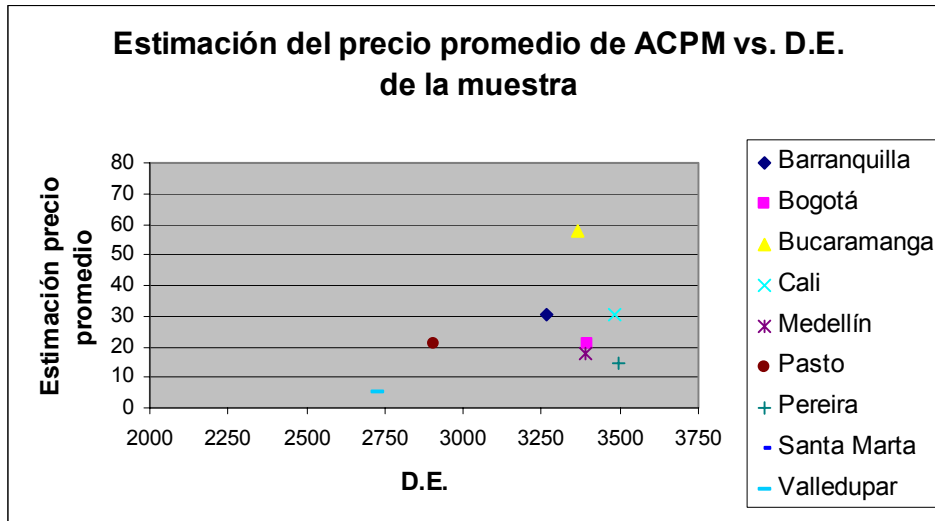
6.2. Resultados de precio de la gasolina corriente en 9 ciudades. Información del surtidor (octubre de 2004). Fuente UPME.



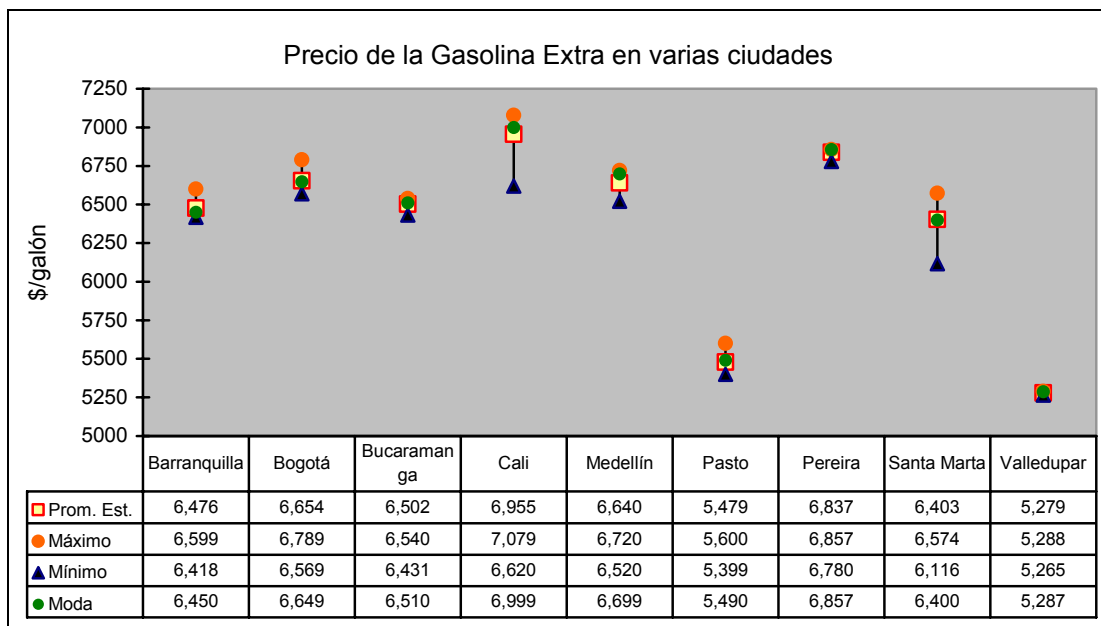


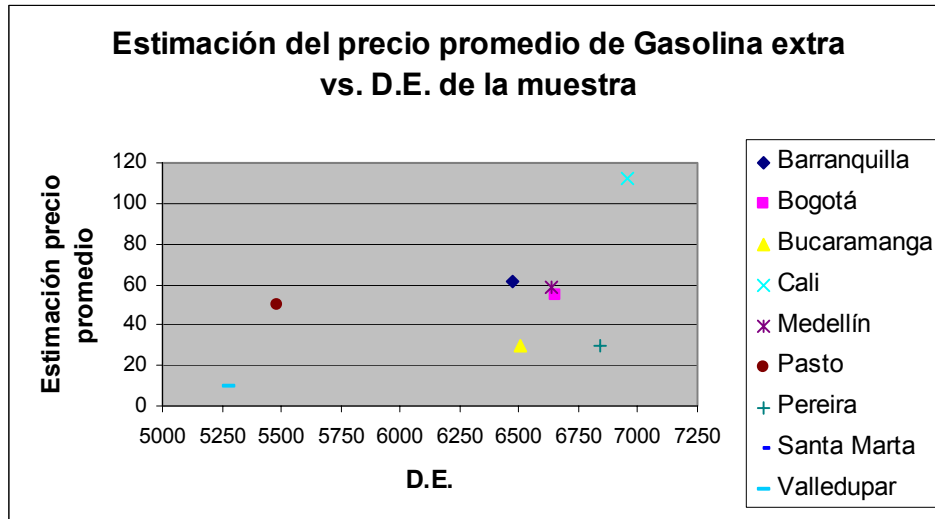
6.3. Resultados de precio de ACPM en 9 ciudades. Información del surtidor (octubre de 2004). Fuente UPME.



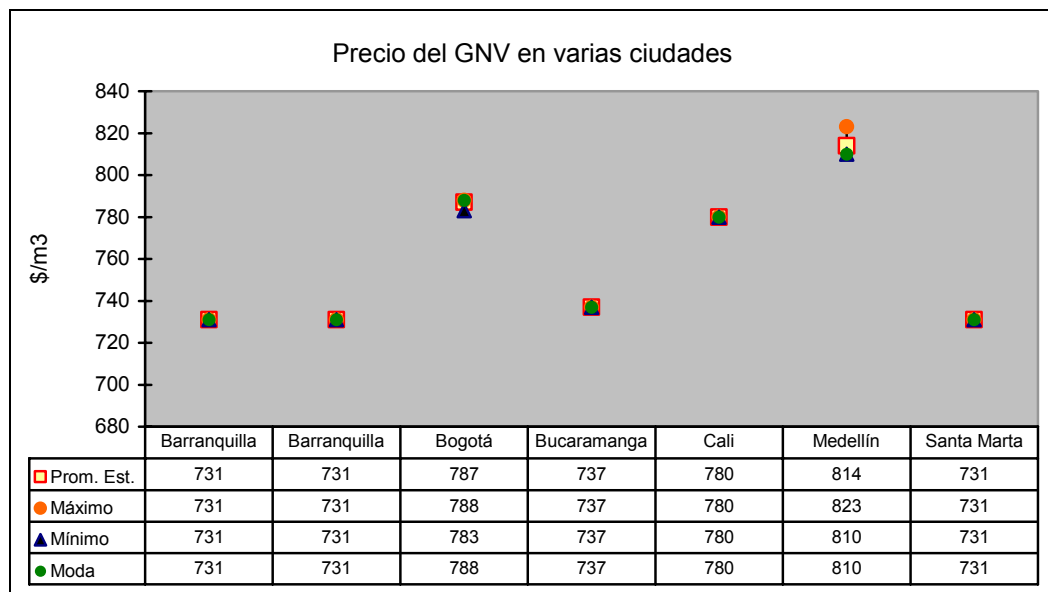


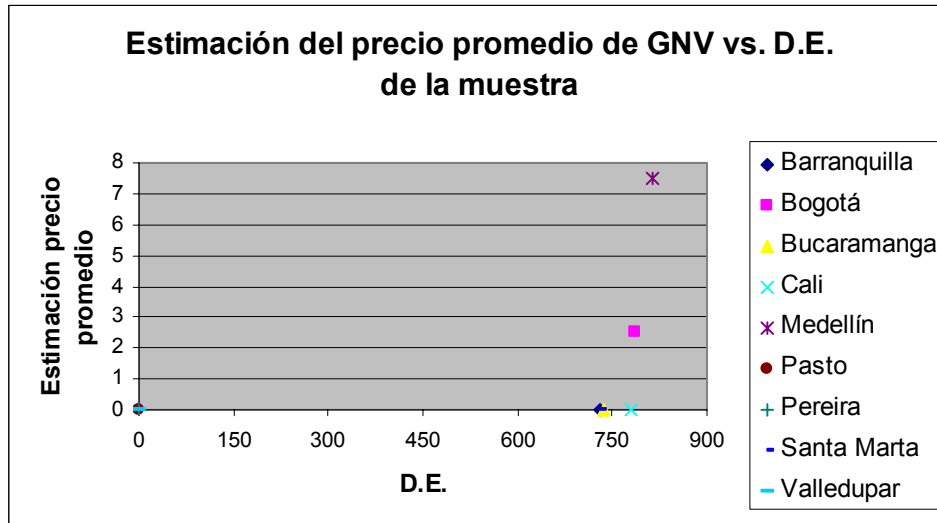
6.4. Resultados de precio de gasolina Extra en 9 ciudades. Información del surtidor (octubre de 2004). Fuente UPME.





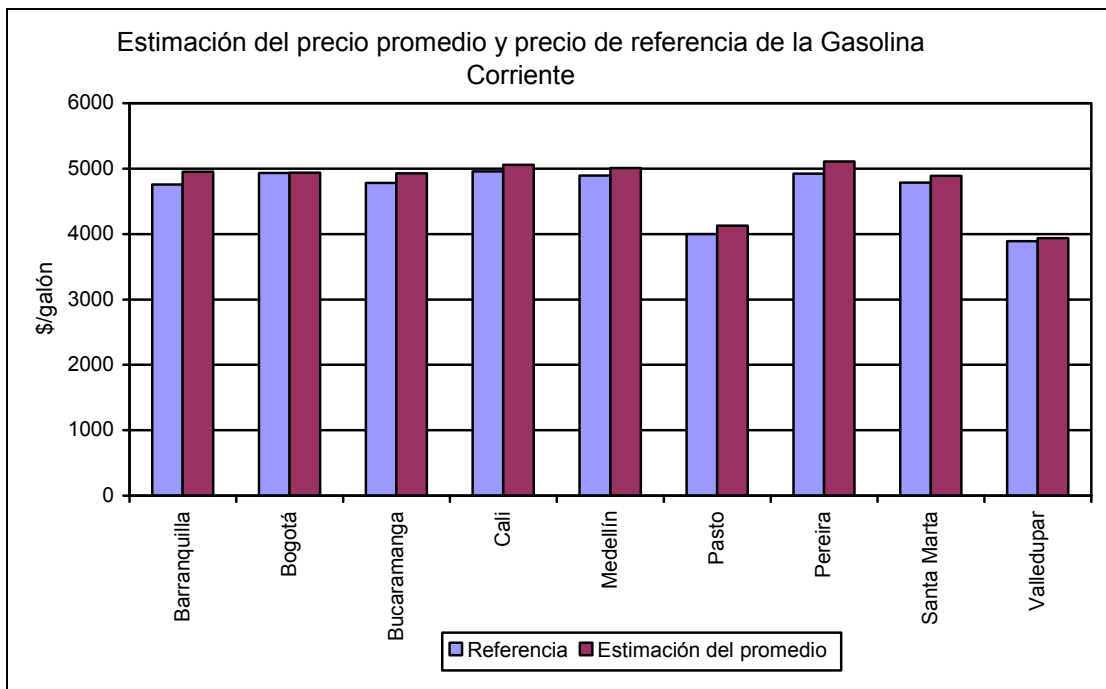
6.5. Resultados de precio de Gas Natural Vehicular en 9 ciudades. Información del surtidor (octubre de 2004). Fuente UPME





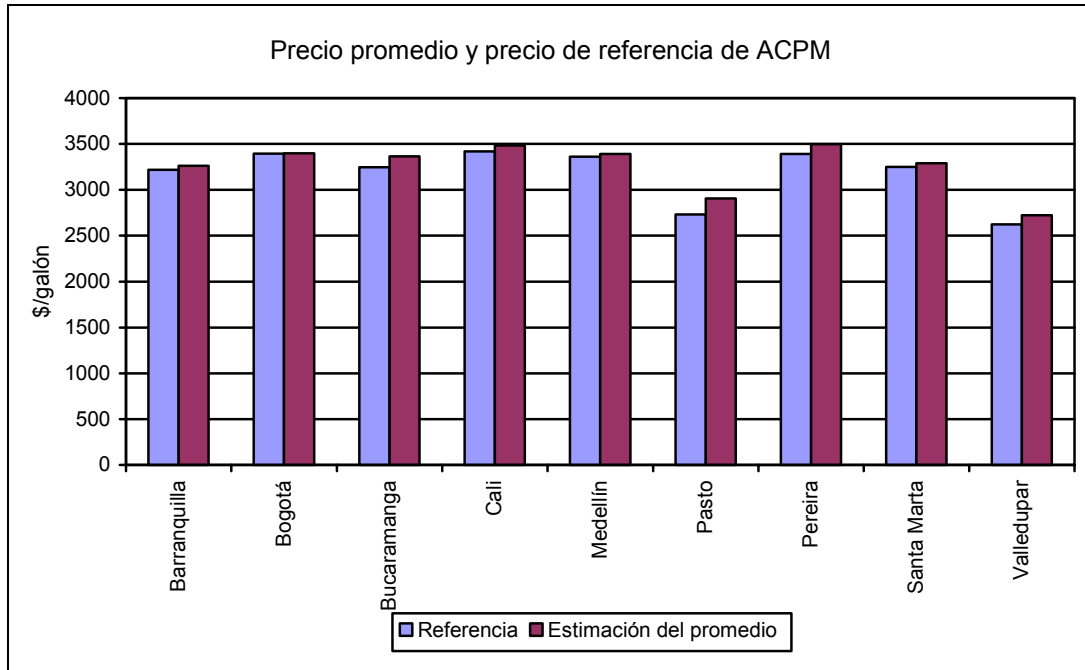
6.6. Desviación de la estimación del precio promedio de gasolina corriente con respecto al precio de referencia en 9 ciudades (octubre de 2004). Fuente UPME.

Ciudad	Referencia	Estimación del precio promedio	Desviación (%)
Barranquilla	4,755	4,950	4.09
Bogotá	4,930	4,936	0.11
Bucaramanga	4,781	4,928	3.07
Cali	4,955	5,057	2.06
Medellín	4,896	5,006	2.26
Pasto	3,997	4,125	3.22
Pereira	4,925	5,111	3.77
Santa Marta	4,783	4,890	2.24
Valledupar	3,887	3,938	1.30



6.7. Desviación de la estimación del precio promedio de ACPM con respecto al precio de referencia en 9 ciudades (octubre de 2004). Fuente UPME.

Ciudad	Referencia	Estimación del precio promedio	Desviación (%)
Barranquilla	3,220	3,264	1.39
Bogotá	3,395	3,398	0.09
Bucaramanga	3,246	3,364	3.62
Cali	3,419	3,482	1.81
Medellín	3,360	3,390	0.87
Pasto	2,732	2,906	6.35
Pereira	3,390	3,497	3.16
Santa Marta	3,248	3,291	1.33
Valledupar	2,623	2,723	3.83



6.8. Comparación de precios entre estaciones de servicio

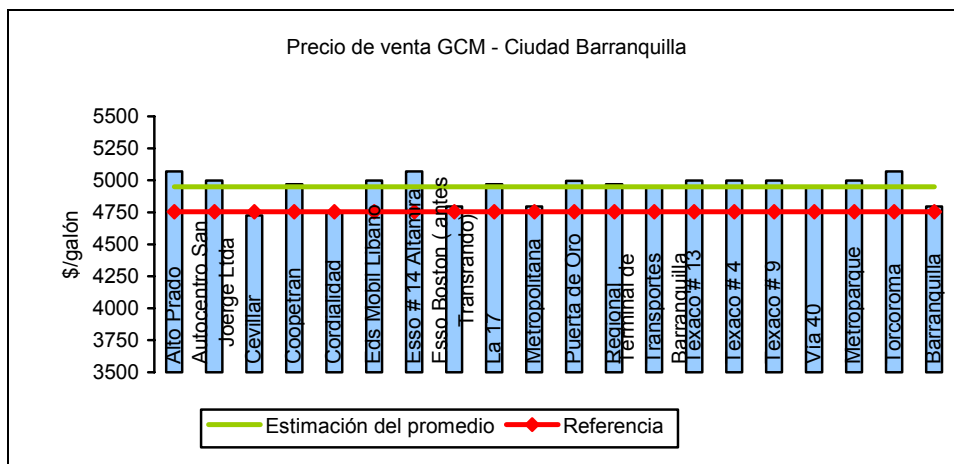
6.8.1. BARRANQUILLA (Octubre de 2004). Fuente UPME.

Id	Bandera	Nombre	Dirección	GMC	G Extra	ACPM	GNV
01003	Esso Mobil	Alto Prado	Carrera 51B 75-171	5,069	6,545		
01005	Esso Mobil	Autocentro San Joerge Ltda	Carrera43 68-13	4,998	6,450	3,203	
01006	GNC	Avenida del Rio - Servicio privado	Carrera 43 5-100				731
01012	Esso Mobil	Cevillar	Calle 47 18-141	4,725		3,274	
01018	Esso Mobil	Coopetran	Vía al Aeropuerto	4,970	6,420	3,280	
01020	Esso Mobil	Cordialidad	Calle 47 21B-191	4,745	6,418	3,228	
01022	GNC	Distribuciones Grupo Caribbean	Calle 6 42 18				731
01024	Terpel	Eds Mobil Libano	Carrera 45 58 27	4,998	6,450		
01028	Esso Mobil	Esso # 14 Altamira	Calle 82 46-31	5,069	6,545		
01036	Esso Mobil	Esso Boston (antes Transrando)	Carrera 43 66 43	4,795	6,599	3,288	
01041	Esso Mobil	La 17	Calle 17 18-96	4,970	6,420	3,280	
01052	Esso Mobil	Metropolitana	Calle 110 37-86	4,795	6,439	3,288	
01059	GNC	Porvenir Paraiso	Carrera 47 6 120			3,230	731
01062	Terpel	Puerta de Oro	Calle 30 24 17	4,995	6,420	3,290	731
01064	terpel	Regional	Carrera 24 44-44	4,970	6,450	3,270	
01065	GNC	Ribera	Carrera 88 Salida Puente Pumarejo				731



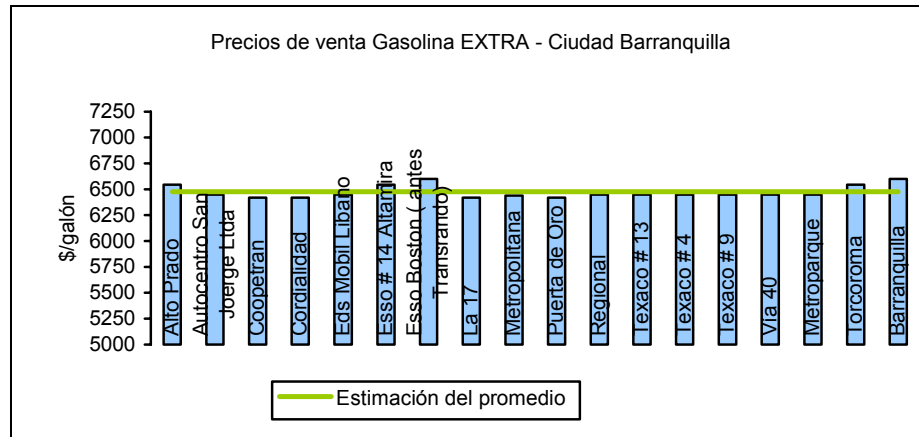
Id	Bandera	Nombre	Dirección	GMC	G Extra	ACPM	GNV
01074	GNC	Siete de Abril	Calle 51A 12s -125				731
01077	Esso Mobil	Taxis Barranquilla	Calle 76 45-43				731
01078	Terpel	Terminal de Transportes Barranquilla	Terminal de Transportes B/quilla	4,950		3,230	
01082	Texaco	Texaco # 13	Calle 17 Cra 38 Esquina	4,998	6,450	3,290	
01086	Texaco	Texaco # 4	Calle 73 41D-19	4,998	6,450		
01088	Texaco	Texaco # 9	Calle 42 40-15	4,998	6,450	3,290	
01089	Esso Mobil	Transdiaz Flota Roja	Carrera 43 5 10			3,230	731
01092	GNC	Vía 40	Vía 40 Cl 66 y 67	4,950	6,450	3,230	731
01094	GNC	Villa Estadio	Calle 64 14A-10 Entrada Terminal				731
01100	Texaco	Metroparque	CIRCUNV. CON CORDIALIDAD ESQ.	4,998	6,450	3,290	
01102	Esso Mobil	Torcoroma	Calle 96A 46-170	5,069	6,545		
01108	Esso Mobil	Barranquilla	Calle 30 20-189	4,795	6,599	3,288	
01112	Esso Mobil	Sobusa - Los angeles	Calle 3 43-22			3,230	

6.8.1.1 Gasolina Corriente – Barranquilla



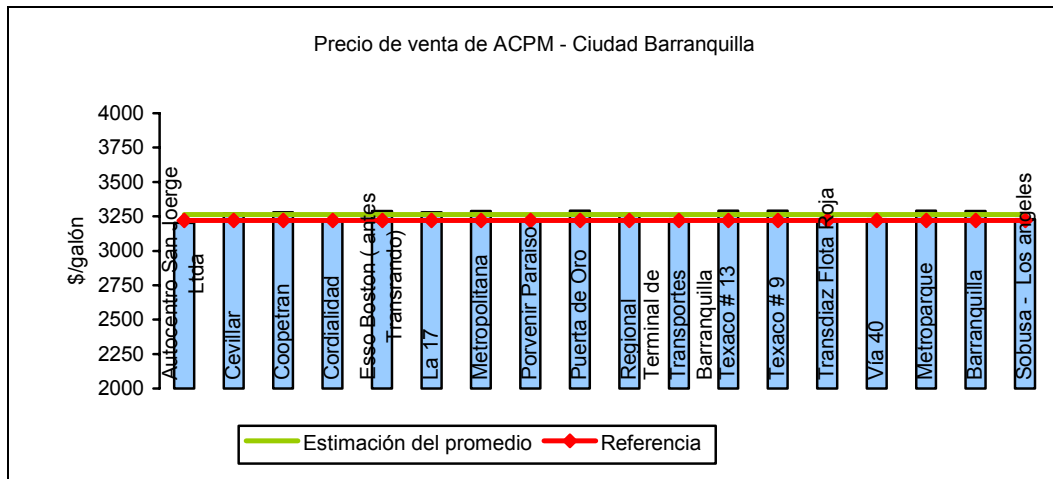
N	20
Estimación del promedio	4.950
Referencia	4.755

6.8.1.2 Gasolina Extra – Barranquilla



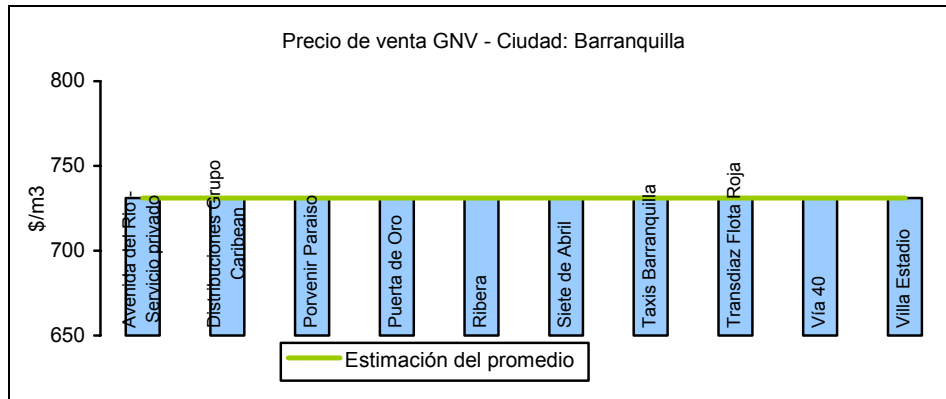
N	18
Estimación del promedio	6.476

6.8.1.3 ACPM - Barranquilla



N	18
Estimación del promedio	3.264
Referencia	3.220

6.8.1.4 GNV - Barranquilla



N	10
Estimación del promedio	731

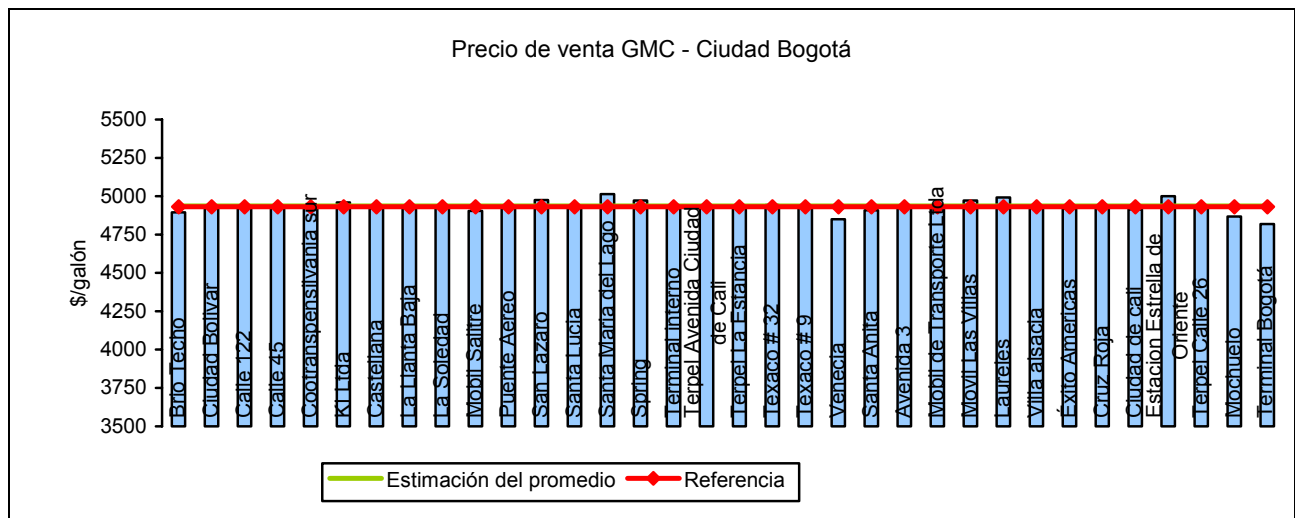
6.8.2. BOGOTÁ D.C. (Octubre de 2004). Fuente UPME.

Id	Bandera	Nombre	Dirección	GMC	G Extra	ACPM	GNV
02020	Brio	Brio Techo	Calle 26a sur 64a 39	4.895		3.355	
02036	Texaco	Ciudad Bolivar	Diagonal 61 SUR 22-36	4.930		3.395	
02038	Terpel	Calle 122	Avenida 19 122-33	4.929	6.636	3.395	
02039	Shell	Calle 45	Calle 45 16 30	4.931	6.685		
02043	Esso Mobil	Cootranspensilvania sur	Avenida Gaitan Cortes Cl 70 sur	4.930		3.395	
02082	Esso Mobil	KI Ltda	Carrera 7 84 91	4.960	6.710		
02084	Esso Mobil	Castellana	Avenida suba 95 04	4.923	6.618	3.368	
02091	Esso Mobil	La Llanta Baja	Calle 129 43-21	4.935	6.699	3.417	
02095	Esso Mobil	La Soledad	Carrera 19 40-75	4.942	6.700		
02125	Esso Mobil	Mobil Salitre	Calle 33B 68 D-50	4.905	6.649	3.395	788
02146	Esso Mobil	Puente Aereo	Avenida El Dorado 97 60	4.934	6.598	3.400	
02161	Esso Mobil	San Lazaro	Calle 142 16 04 (Av 19)	4.975	6.631		
02173	Terpel	Santa Lucia	Carrera 16B 55 A 59 Sur	4.930		3.395	783
02175	Esso Mobil	Santa Maria del Lago	Calle 68 73A-21	5.015	6.789	3.450	
02179	Shell	Spring	Calle 133 37 76	4.971	6.638	3.422	
02190	Esso Mobil	Terminal interno	Carrera 69 D 31 10 Patio Interno	4.935		3.400	
02193	Terpel	Terpel Avenida Ciudad de Cali	Carrera 93 12A 80	4.938	6.569	3.393	788
02199	Terpel	Terpel La Estancia	Autp Sur No 75 21	4.939		3.401	788
02228	Texaco	Texaco # 32	Carrera 7 153 04	4.943	6.599	3.413	
02234	Texaco	Texaco # 9	Avenida 6 27 80	4.940	6.652	3.398	
02242	Esso Mobil	Venecia	Diagonal 52B 51-03 sur	4.850		3.370	



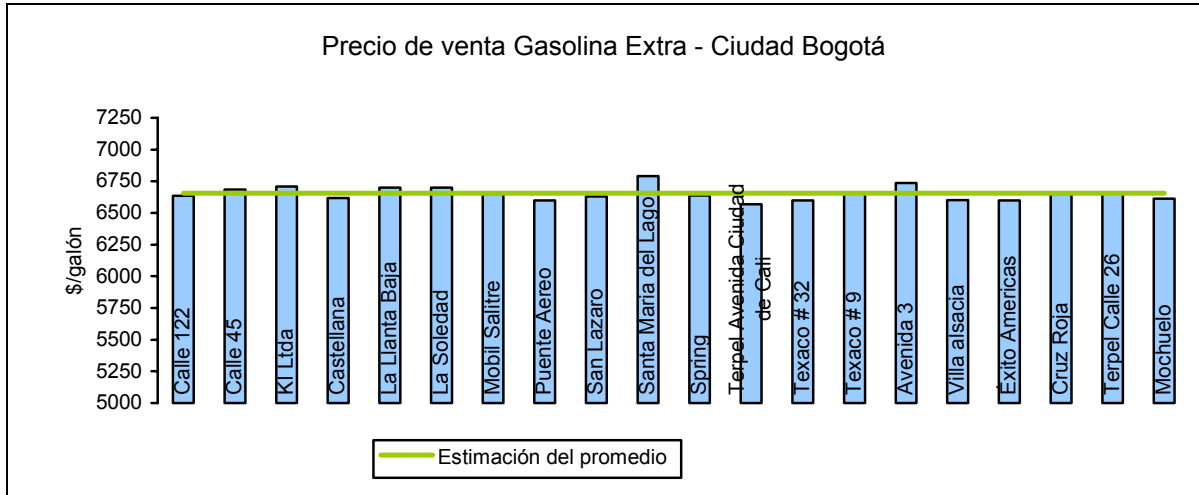
Id	Bandera	Nombre	Dirección	GMC	G Extra	ACPM	GNV
02256	Esso Mobil	Santa Anita	Carrera 7 10-06 S	4.909		3.385	
02271	Esso Mobil	Avenida 3	Carrera 3 20-18	4.930	6.737	3.395	
02292	Esso Mobil	Mobil de Transporte Ltda	Carrera 69B 31-10	4.935		3.400	
02318	Esso Mobil	Movil Las Villas	Avenida Suba Cl 129	4.972			
02350	Brio	Laureles	Callel 62 115A 89	4.992		3.435	
02352	Brio	Villa alsacia	Diagonal 12 71G 53	4.930	6.600	3.395	
02362	Terpel	Éxito Americas	Avenida Americas 68A 94	4.919	6.599		
02368	Terpel	Cruz Roja	Avenida 68 67 B 05	4.929	6.649	3.395	
02376	Terpel	Ciudad de cali	Carrera 82 13C 51	4.914		3.394	
02379	Terpel	Estacion Estrella de Oriente	Transversal 14 Este 73 29 Sur	4.999		3.399	
02411	Terpel	Terpel Calle 26	Calle 26 22 60	4.939	6.658	3.399	
02412	Brio	Mochuelo	Calle 104 # 13 19	4.868	6.614	3.385	
02414	Terpel	Terminal Bogotá	Carrera 69 D 32A 66 (Terminal Transporte)	4.820		3.345	

6.8.2.1 Gasolina Corriente – Bogotá



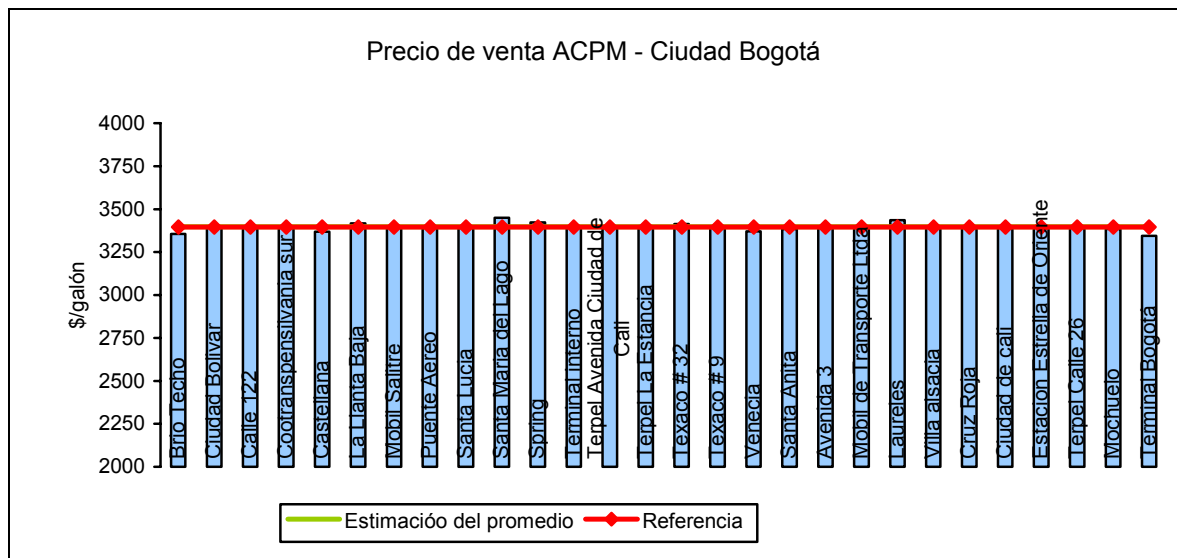
N	34
Estimación del promedio	4.936
Referencia	4.930

6.8.2.2 Gasolina Extra - Bogotá



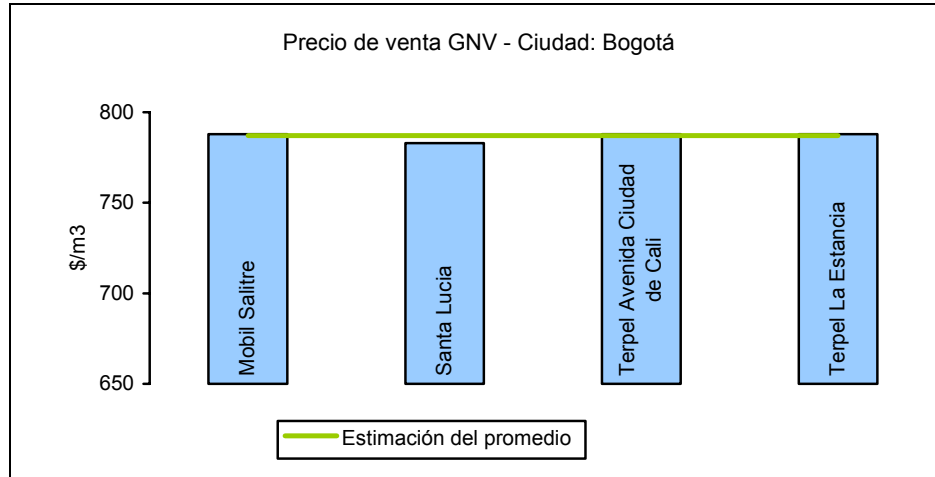
N	20
Estimación del promedio	6.654

6.8.2.3 ACPM – Bogotá



N	28
Estimación del promedio	3.398
Referencia	3.395

6.8.2.4 GNV – Bogotá

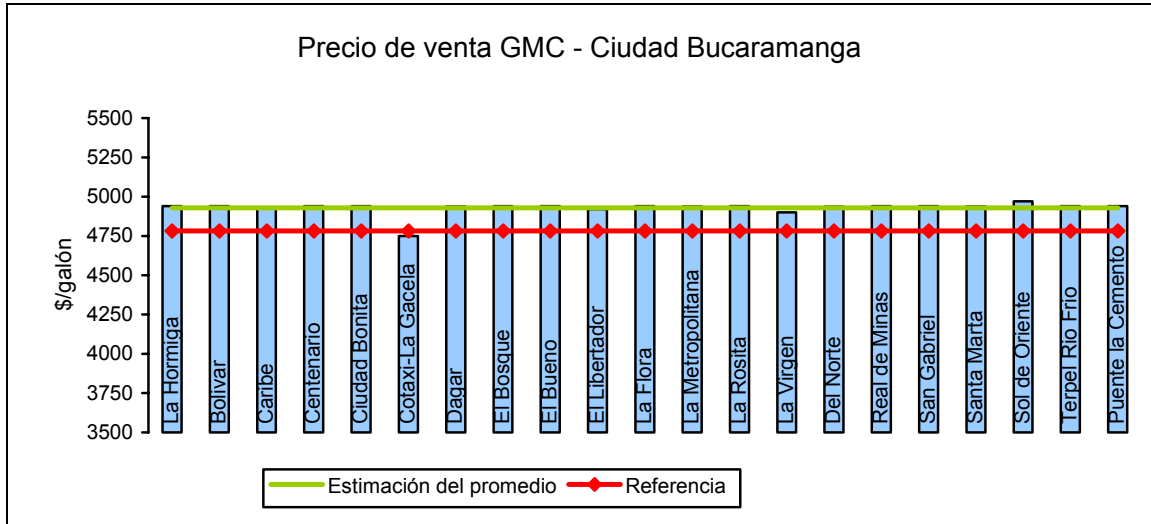


N	4
Estimación del promedio	787

6.8.3. BUCARAMANGA (Octubre de 2004). Fuente UPME.

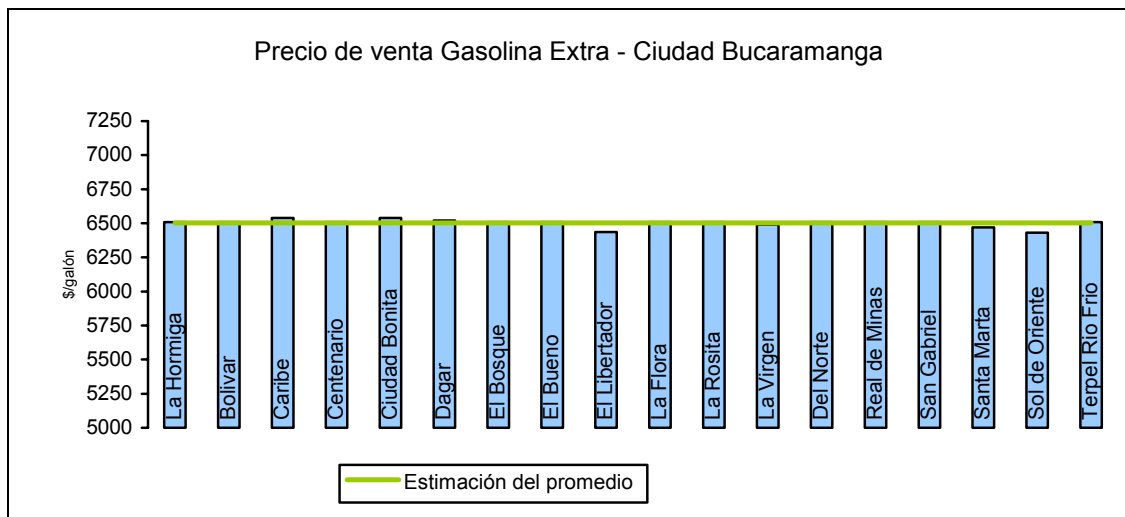
Id	Bandera	Nombre	Dirección	GMC	G Extra	ACPM	GNV
03001	Esso Mobil	La Hormiga	Carrera 15 11-07	4.940	6.510	3.381	
03002	Terpel	Bolívar	Carrera 15 9-34	4.940	6.510	3.381	
03004	Terpel	Caribe	Carrera 15 13-17	4.930	6.540	3.400	
03005	Terpel	Centenario	Avenida Quebrada Seca18-74	4.940	6.510	3.381	
03006	Terpel	Ciudad Bonita	Avenida Quebrada Seca 17-15	4.940	6.540	3.381	
03008	Esso Mobil	Cotaxi-La Gacela	Calle 19 16 58	4.750		3.150	
03009	Esso Mobil	Dagar	Calle 31 21-39	4.939	6.520	3.386	
03010	Terpel	El Bosque	Avenida El Bosque 23-218	4.940	6.510	3.381	
03011	Terpel	El Bueno	Transversal Central Metropolitana 13B-30	4.940	6.510	3.381	
03012	Terpel	El Libertador	Carrera 15 20-78	4.920	6.435	3.312	
03018	Terpel	La Flora	Transversal Av Oriental Metropolitana 89 02	4.940	6.510		
03020	Terpel	La Metropolitana	Terminal de Transporte	4.938		3.380	
03024	Terpel	La Rosita	Avenida La Rosita 20-02	4.940	6.510	3.381	737
03025	Terpel	La Virgen	Carrera 15 3 28	4.900	6.490	3.399	
03027	Esso Mobil	Del Norte	Km1 Via Pamplona	4.937	6.510	3.334	
03028	Terpel	Real de Minas	Carrera 17C 56 10	4.940	6.510	3.381	
03029	Terpel	San Gabriel	Carrera 27 58-36	4.940	6.510		
03030	Terpel	Santa Marta	Carrera 15 6 37	4.938	6.470	3.389	
03031	Terpel	Sol de Oriente	Calle 32 33A 10	4.970	6.431		
03032	Terpel	Terpel Rio Frio	Anillo Vial 21-01	4.940	6.510		737
03033	Terpel	Transcolombia	Carrera 15 3-86			3.380	
03043	Terpel	Puente la Cemento	KM 4 Vía al Mar	4.940		3.381	

6.8.3.1 Gasolina Corriente - Bucaramanga



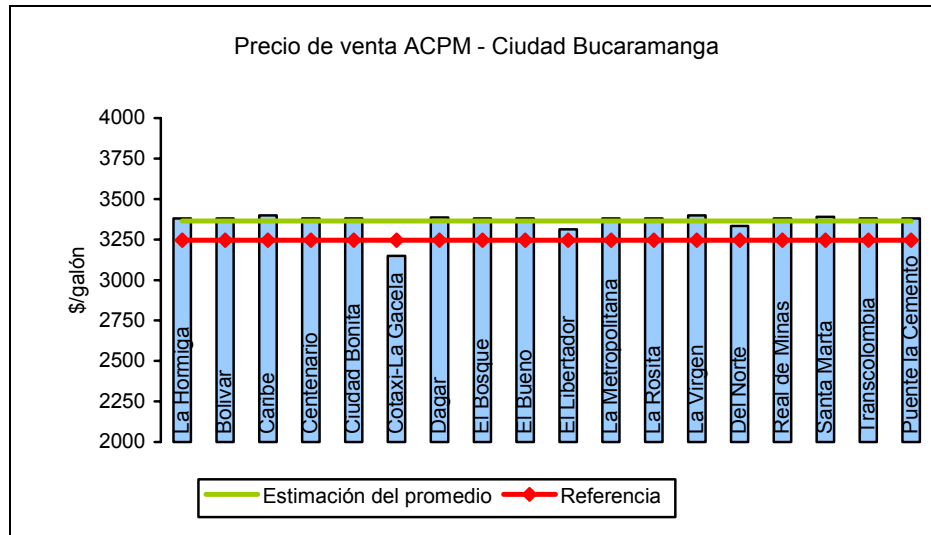
N	21
Estimación del promedio	4.928
Referencia	4.781

6.8.3.2 Gasolina Extra - Bucaramanga



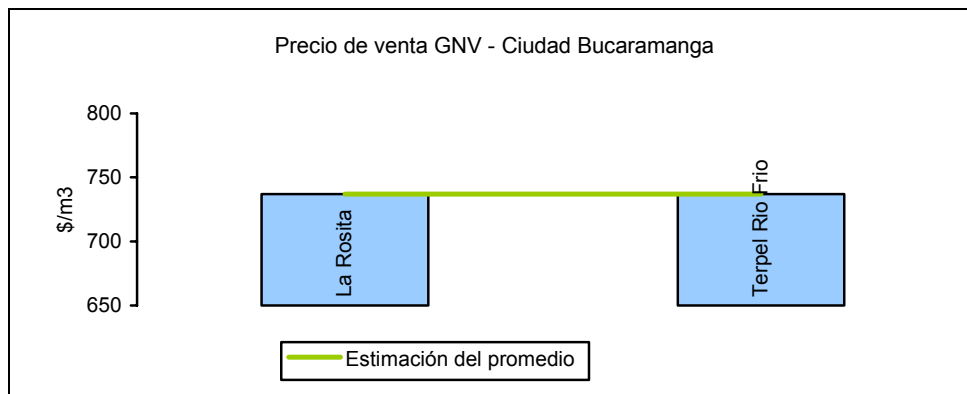
N	18
Estimación del promedio	6.502

6.8.3.3 ACPM – Bucaramanga



N	18
Estimación del promedio	3.364
Referencia	3.246

6.8.3.4 GNV - Bucaramanga



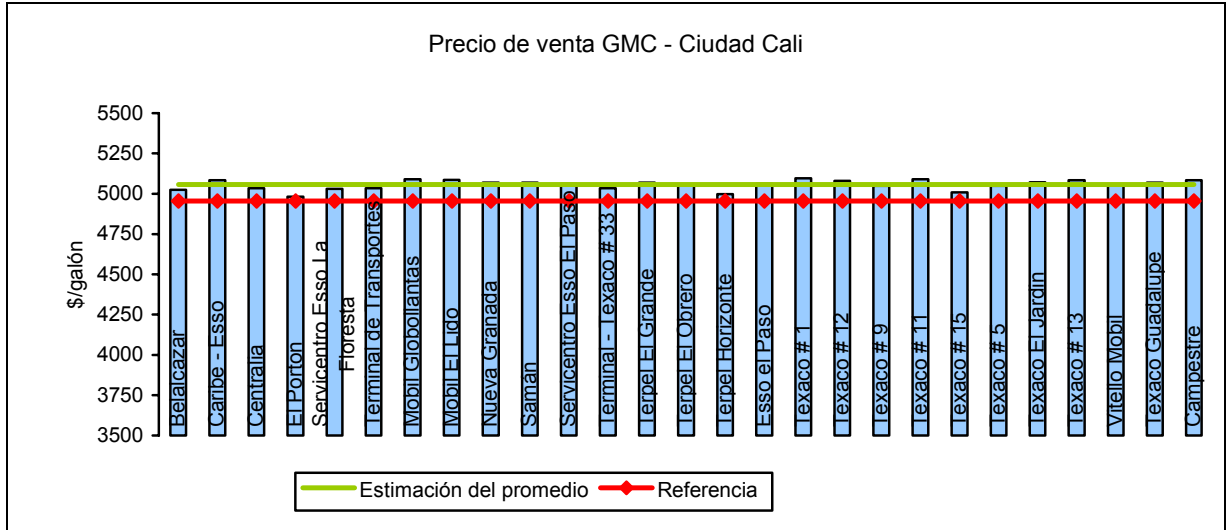
N	2
Estimación del promedio	737



6.8.4. CALI (Octubre de 2004). Fuente UPME.

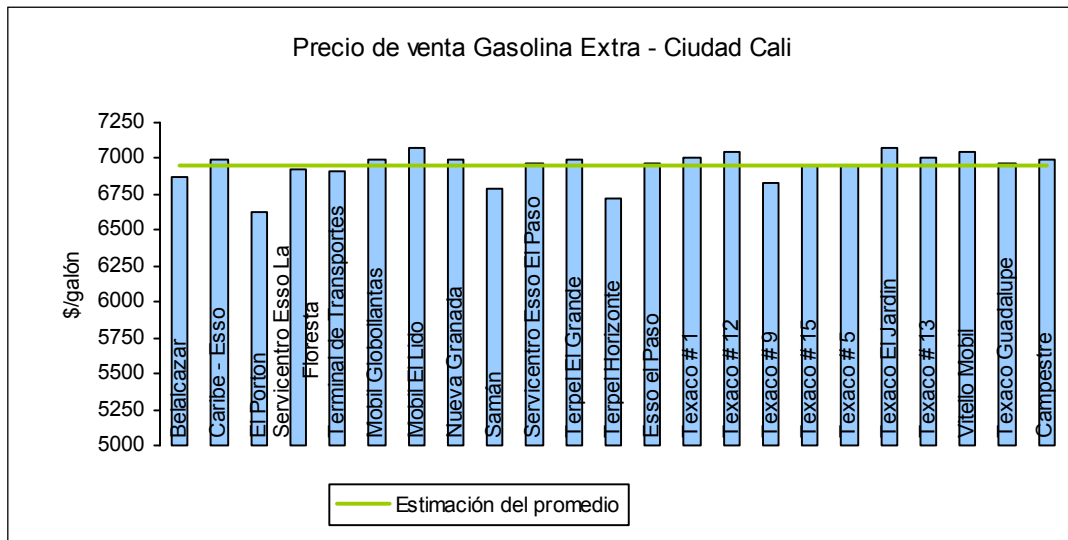
Id	Bandera	Nombre	Dirección	GMC	G Extra	ACPM	GNV
04001	Mobil	Belalcazar	Carrera 1 43-20	5,025	6,873	3,454	
04002	GNV	Buses Amarillo Crema	Calle 54 28D 137				780
04007	Esso	Caribe - Esso	Carrera 78A 5-30	5,085	6,995		
04009	Texaco	Centralia	Avenida 2 31N -10	5,034		3,485	
04013	Mobil	El Porton	Calle 70 1 65	4,982	6,620	3,427	
04019	Esso	Servicentro Esso La Floresta	Carrera 15 34-00	5,030	6,930	3,470	
04028	Mobil	Terminal de Transportes	Avenida 3 Nte 30 00	5,033	6,908	3,484	
04029	Mobil	Mobil Globollantas	Carrera 10 40-52	5,089	6,999	3,528	
04033	Mobil	Mobil El Lido	Calle 5 44-24	5,087	7,069	3,524	
04035	Mobil	Nueva Granada	Carrera 39 Cl 23 Esquina	5,069	6,999	3,504	
04041	Esso	Samán	Calle 26 Tri 25-10	5,068	6,787	3,482	
04046	Esso	Servicentro Esso El Paso	Calle 25 7A-34	5,060	6,970	3,480	
04052	Texaco	Terminal - Texaco # 33	Calle 30N 2BN 160	5,033		3,484	
04055	Terpel	Terpel El Grande	Carrera 39 32A-10	5,069	6,999		
04056	Terpel	Terpel El Obrero	Carrera 10 con Calle 20	5,056		3,497	
04057	Terpel	Terpel Horizonte	Av. 3 Norte No. 59-46	4,998	6,725	3,451	
04062	Terpel	Esso el Paso	Calle 25 27	5,060	6,970	3,460	
04070	Texaco	Texaco # 1	Avenida 6 24A 25	5,096	7,012		
04072	Texaco	Texaco # 12	Carrera 9 20-25	5,080	7,040	3,510	
04079	Texaco	Texaco No. 9	Cra. 15 51-40	5,049	6,829	3,478	
04080	Texaco	Texaco # 11	Carrera 15 19-01	5,089		3,516	
04081	Texaco	Texaco # 15	Carrera 1 51 02	5,008	6,956	3,435	
04083	Texaco	Texaco # 5	Carrera 1 39-30	5,049	6,954	3,478	
04085	Texaco	Texaco El Jardin	Calle 27 33B-25	5,071	7,079	3,520	
04090	Texaco	Texaco # 13	Avenida Roosevelt 31 00	5,085	7,010		
04091	Mobil	Vitello Mobil	Autopista Simon Bolivar 26 49	5,059	7,045	3,440	
04092	GNV	Eds GNV Terminal	Calle 30 N° 2BN - 126				780
04098	Texaco	Texaco Guadalupe	Calle 14B 53 130	5,068	6,970	3,486	
04135	Terpel	Campestre	Cra. 5 No. 94-64	5,084	6,998	3,536	

6.8.4.1 Gasolina Corriente – Cali



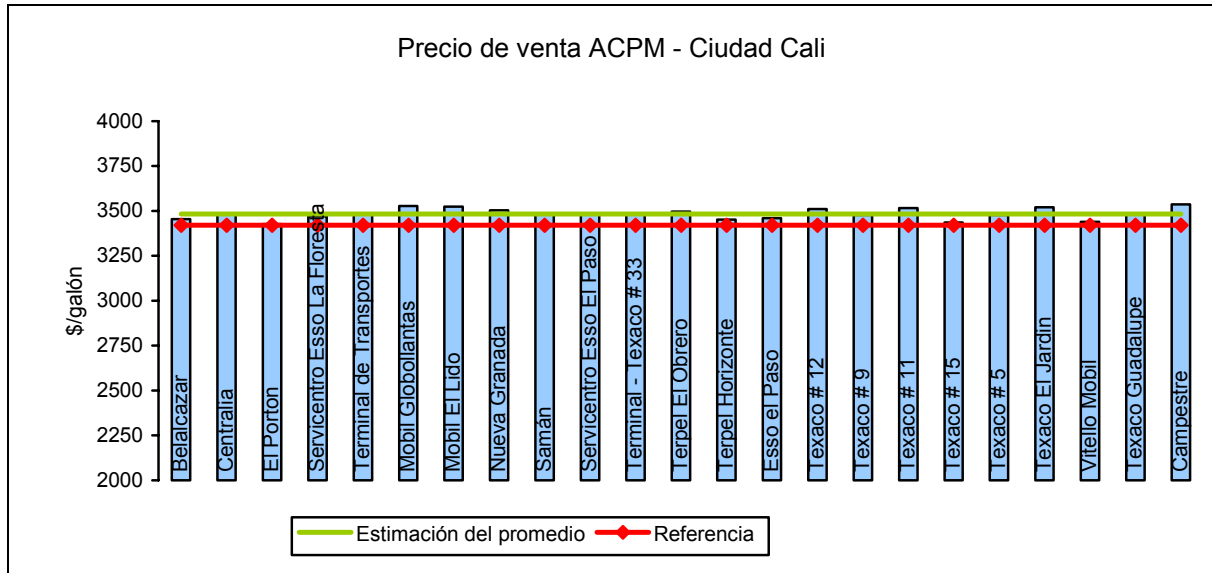
N	27
Estimación del promedio	5.057
Referencia	4.955

6.8.4.2 Gasolina Extra – Cali



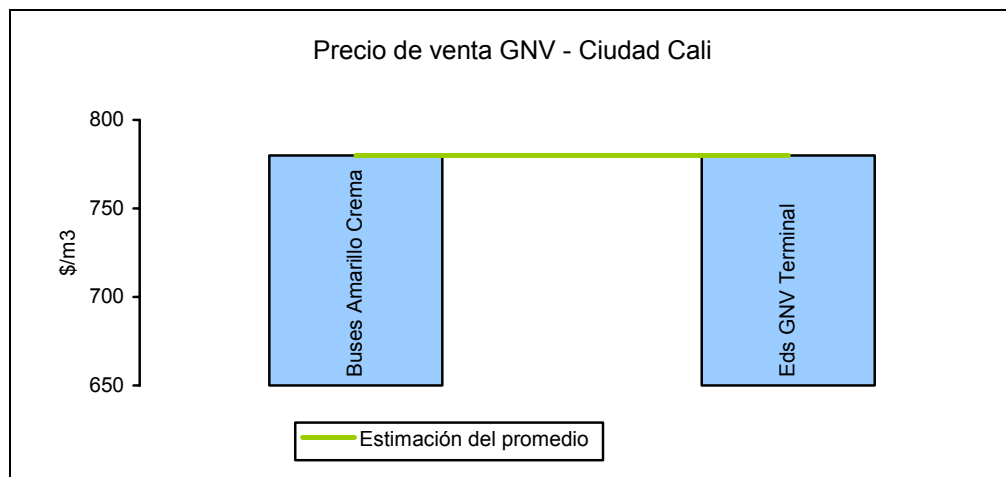
N	23
Estimación del promedio	6.955

6.8.4.3 ACPM – Cali



N	23
Estimación del promedio	3.482
Referencia	3.419

6.8.4.4 GNV – Cali



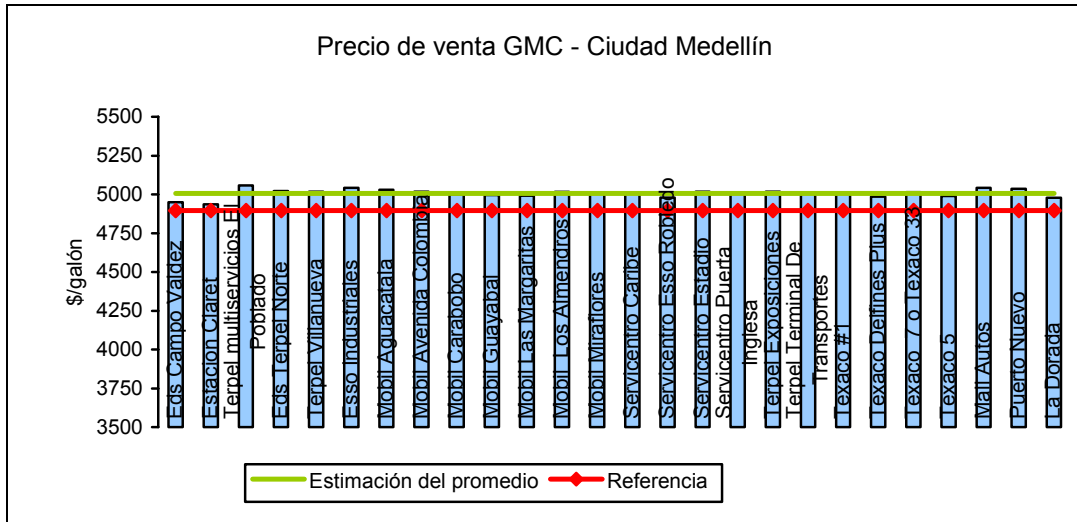
N	2
Estimación del promedio	780



6.8.5. MEDELLÍN (Octubre de 2004). Fuente UPME.

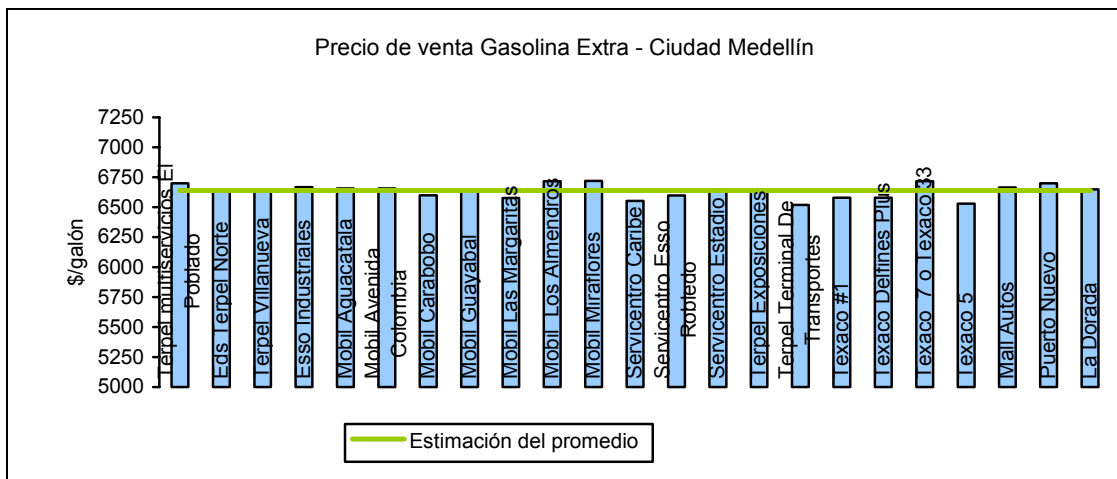
Id	Bandera	Nombre	Dirección	GMC	G Extra	ACPM	GNV
05001	Terpel	Eds Campo Valdez	Carrera 49 83 182	4,949		3,348	
05002	Terpel	Estacion Claret	Transversal 51A N67B 78	4,935		3,383	
05003	Terpel	Terpel multiservicios El Poblado	Carrera 43 B 19A 61	5,059	6,699		
05009	Terpel	Eds Terpel Norte	Carrera 64C 103 GG 75	5,023	6,634	3,390	
05010	Terpel GNC	Terpel Villanueva	Carrera 56 55 29	5,018	6,644	3,397	810
05011	Esso	Esso Industriales	Carrera 48 16 A 35	5,042	6,667	3,402	
05016	Mobil	Mobil Aguacatala	Carrera 48 15 sur-30	5,030	6,656		
05017	Mobil	Mobil Avenida Colombia	Calle 50 64B 72	5,019	6,658	3,387	
05019	Mobil	Mobil Carabobo	Calle 59 52-27	4,999	6,600	3,396	
05021	Mobil	Mobil Guayabal	Carrera 50 FF 8 Sur 93	4,995	6,635	3,448	
05023	Mobil	Mobil Las Margaritas	Carrera 64C 67 348	4,991	6,577	3,378	
05024	Mobil	Mobil Los Almendros	Avenida 33 75C 145	5,016	6,716	3,393	
05026	Mobil	Mobil Miraflores	Calle 49 27A-21	5,005	6,720	3,380	
05033	Esso	Servicentro Caribe	Carrera 64C 72-226	5,009	6,553	3,391	
05035	Esso	Servicentro Esso Robledo	Carrera 70 53-21	4,980	6,598	3,381	
05036	Esso	Servicentro Estadio	Carrera 70 49B-28	5,018	6,650	3,385	
05040	Esso	Servicentro Puerta Inglesa	Calle 49 28-25	5,005		3,380	
05044	Terpel GNC	Terpel Exposiciones	Carrera 54 35 35	5,018	6,644		810
05052	Terpel	Terpel Terminal De Transportes	Carrera 64 A 78 55	5,005	6,520	3,384	
05053	Texaco	Texaco #1	Carrera 64C 93-60	5,010	6,580	3,388	
05060	Texaco	Texaco Delfines Plus	Calle 6 sur 52-65	4,985	6,580	3,389	
05063	Texaco	Texaco 7 o Texaco 33	Avenida 33 63B 315	5,015	6,716	3,392	
05067	Texaco	Texaco 5	Carrera 70 44 23	4,990	6,530	3,365	823
05086	Esso Mobil	Mall Autos	Carrera 30 10B-22 Poblado	5,043	6,665		
05087	Esso Mobil	Puerto Nuevo	Carrera 43A 30 Sur 9	5,036	6,699		
05091	Esso Mobil	La Dorada	Calle 41 29A-35	4,978	6,650	3,390	

6.8.5.1 Gasolina Corriente - Medellín



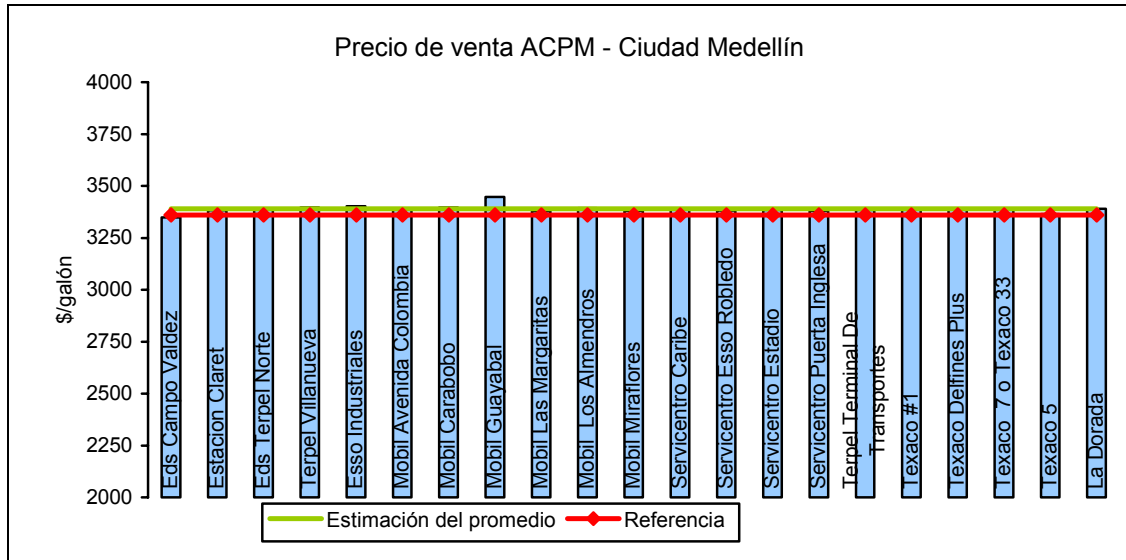
N	26
Estimación del promedio	5.006
Referencia	4.896

6.8.5.2 Gasolina Extra - Medellín



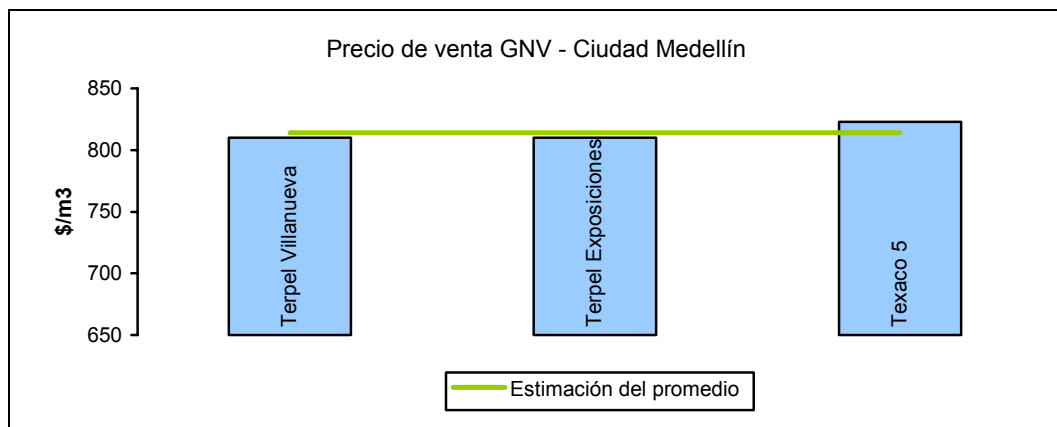
N	23
Estimación del promedio	6.640

6.8.5.3 ACPM - Medellín



N	21
Estimación del promedio	3.390
Referencia	3.360

6.8.5.4 GNV – Medellín

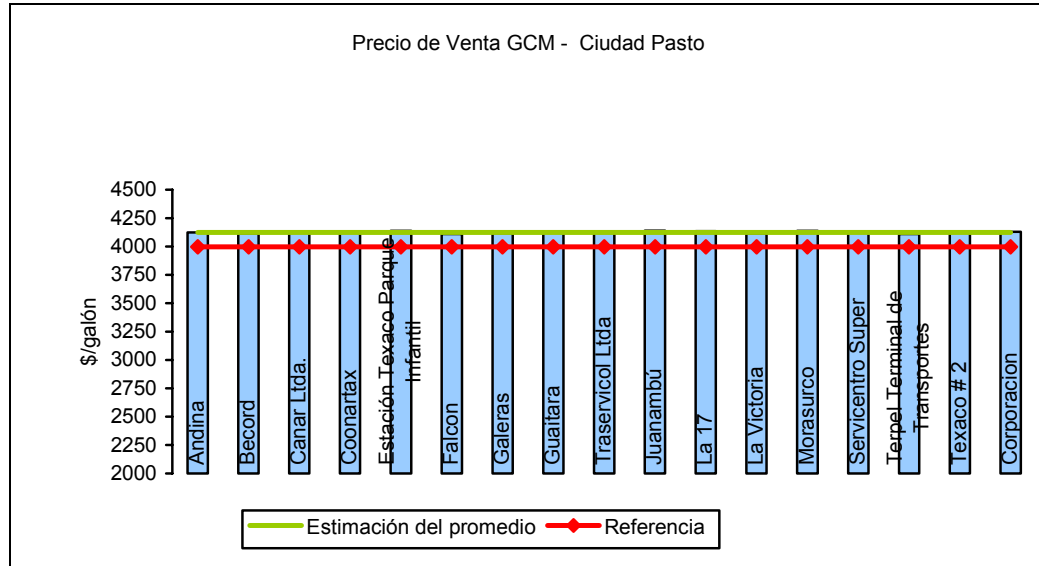


N	3
Estimación del promedio	814

6.8.6. PASTO (Octubre de 2004). Fuente UPME.

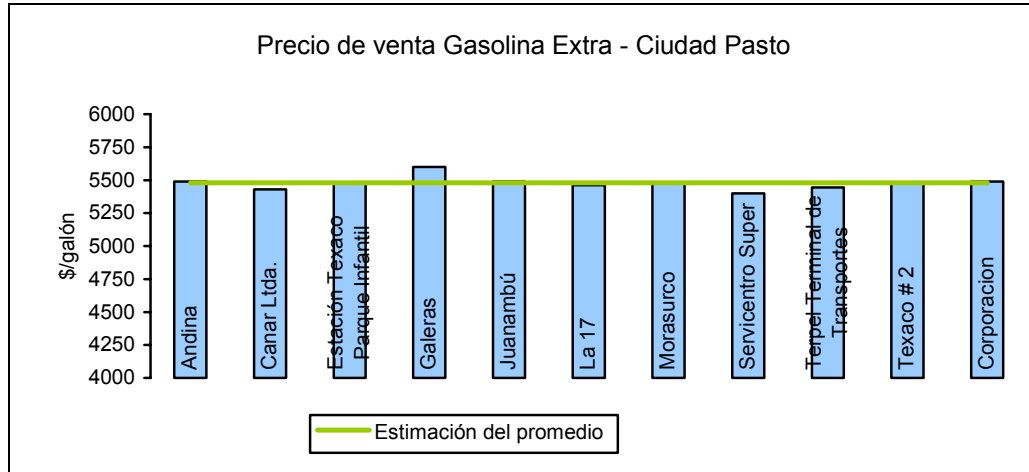
Id	Bandera	Nombre	Dirección	GMC	G Extra	ACPM	GNV
06001	Esso Mobil	Andina	Calle 9 16A-26	4.125	5.490	2.920	
06002	Terpel	Becord	Avenida Julian Buchelli 17-23	4.115		2.865	
06004	Esso Mobil	Canar Ltda.	Calle 12 7 97	4.125	5.430	2.912	
06005	Terpel	Coonartax	Calle 2 33 10	4.125			
06009	Texaco	Estación Texaco Parque Infantil	Calle 16 B 29 89	4.138	5.482		
06010	Terpel	Falcon	Diagonal 12A 11-21 Chapal	4.110		2.879	
06011	Esso Mobil	Galeras	Calle 12 3-17 Chapal	4.119	5.600	2.919	
06012	Esso Mobil	Guaitara	Calle 12 No. 13-30	4.132		2.916	
06015	Texaco	Traservicol Ltda	Calle 12 4A 09	4.120		2.890	
06016	Esso Mobil	Juanambú	Carrera 19 23A 15	4.140	5.490	2.930	
06017	Esso Mobil	La 17	Calle 17 15-85	4.135	5.460	2.935	
06018	Terpel	La Victoria	Entrada a Briceño Km 4 occidente	4.115		2.890	
06021	Texaco	Morasurco	Calle 20 46 04	4.138	5.482	2.925	
06023	Esso Mobil	Servicentro Super	Calle 12 Kr 14 Esquina	4.125	5.399	2.900	
06027	Terpel	Terpel Terminal de Transportes	Terminal	4.110	5.445	2.880	
06028	Texaco	Texaco # 2	Avenida Americas 14 58	4.123	5.482	2.895	
06045	Terpel	Corporacion	Calle 24 entre Cr 20 y 20B	4.130	5.490	2.920	

6.8.6.1 Gasolina Corriente – Pasto



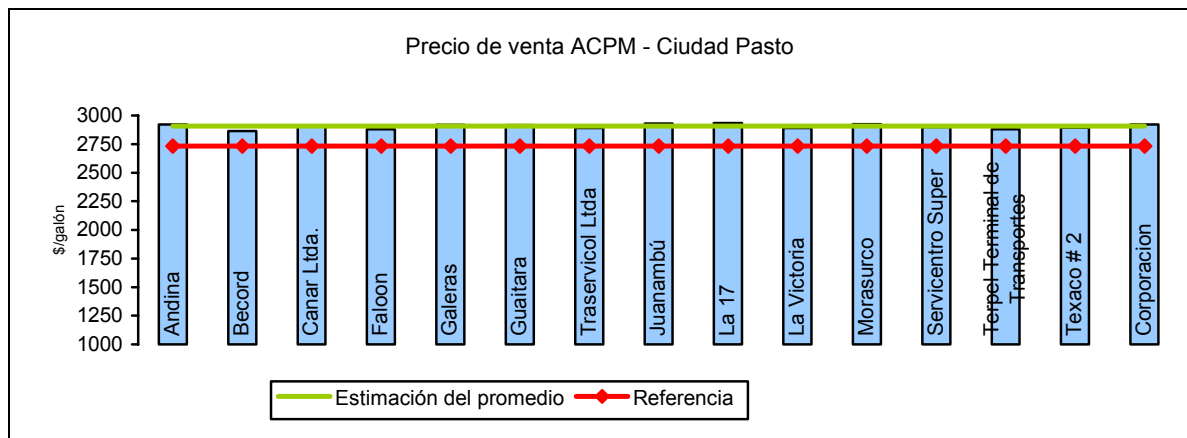
N	17
Estimación del promedio	4.125
Referencia	3.997

6.8.6.2 Gasolina Extra – Pasto



N	11
Estimación del promedio	5.479

6.8.6.3 ACPM – Pasto



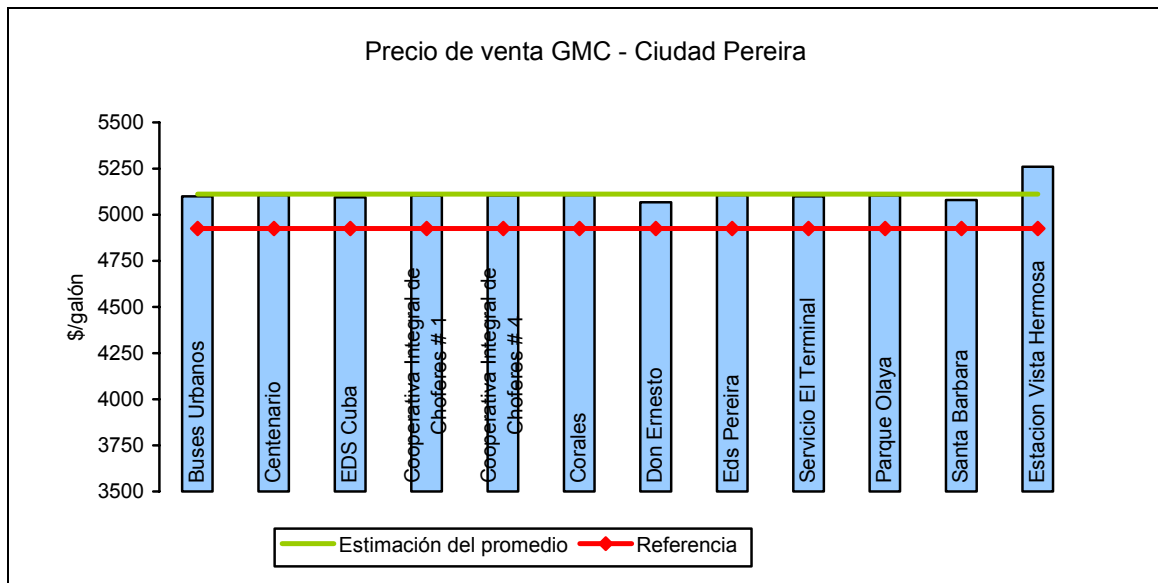
N	15
Estimación del promedio	2.906
Referencia	2.732



6.8.7. PEREIRA (Octubre de 2004). Fuente UPME.

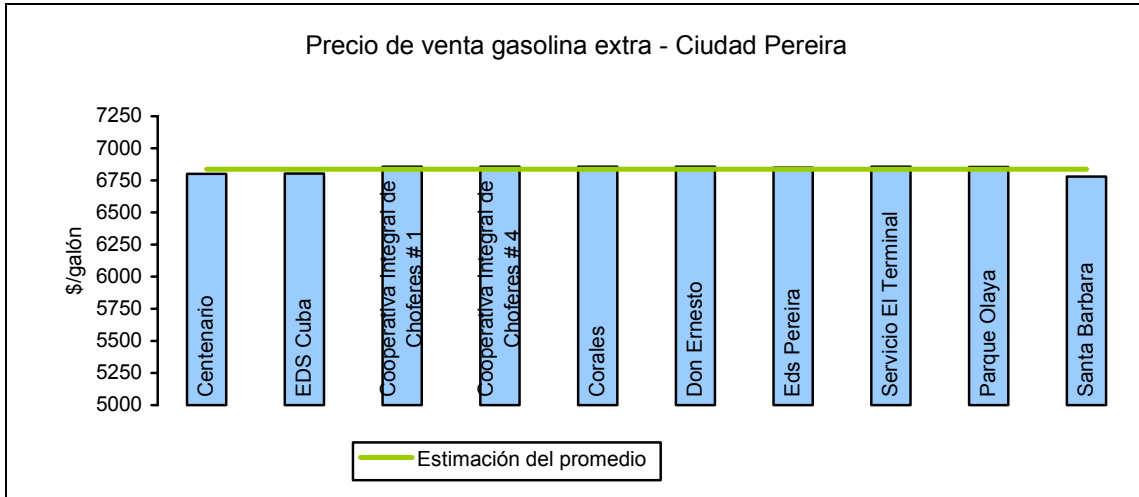
Id	Bandera	Nombre	Dirección	GMC	G Extra	ACPM	GNV
07001	Terpel	Buses Urbanos	Calle 17 28-25	5.100		3.504	
07002	Esso Mobil	Centenario	Carrera 7 33-13	5.106	6.800	3.507	
07003	Terpel	EDS Cuba	Avenida Américas Cl 63 19-50 entrada Cuba	5.095	6.804	3.499	
07004	Terpel	Cooperativa Integral de Choferes # 1	Av 30 de agosto 27-58	5.104	6.856	3.506	
07005	Terpel	Cooperativa Integral de Choferes # 4	Avenida del Rio 5-75	5.104	6.856	3.506	
07006	Esso Mobil	Corales	Avenida Américas Cl 87 2B 30	5.106	6.857	3.507	
07007	Esso Mobil	Don Ernesto	Avenida 30 de agosto 110 46	5.068	6.857	3.469	
07008	Esso Mobil	Eds Pereira	Avenida 30 de Agosto 26-72	5.106	6.850	3.507	
07011	Esso Mobil	Servicio El Terminal	Calle 17 23-157	5.100	6.857	3.500	
07015	Terpel	Parque Olaya	Avenida 30 de Agosto Cl 21	5.104	6.855	3.509	
07016	Esso Mobil	Santa Barbara	Km 14 Vía Cerritos	5.080	6.780	3.470	
07024	Esso Mobil	Estacion Vista Hermosa	Centro Altagracia	5.260		3.480	
07030	Esso Mobil	Distribuidora Turin	Avenida 30 DE AGOSTO 28-15			3.500	

6.8.7.1 Gasolina Corriente – Pereira



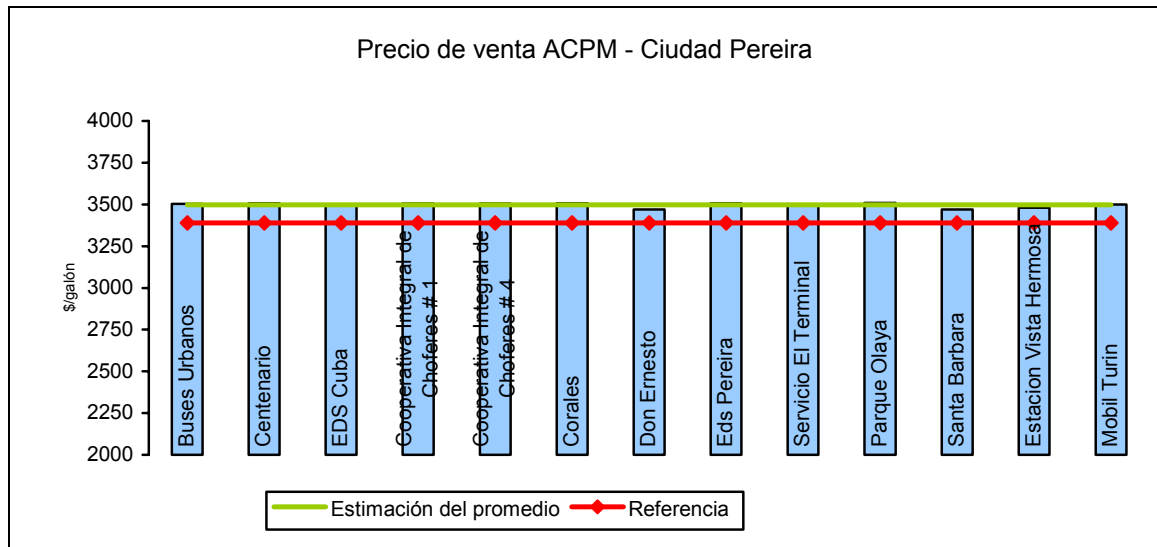
N	12
Estimación del promedio	5.111
Referencia	4.925

6.8.7.2 Gasolina Extra – Pereira



N	10
Estimación del promedio	6.837

6.8.7.3 ACPM – Pereira

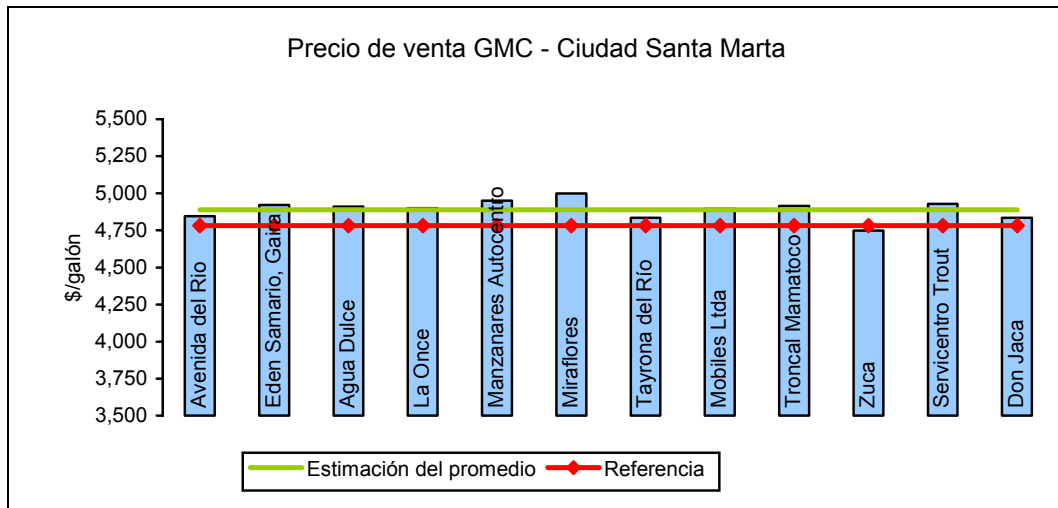


N	13
Estimación del promedio	3.497
Referencia	3.390

6.8.8. SANTA MARTA (Octubre de 2004). Fuente UPME.

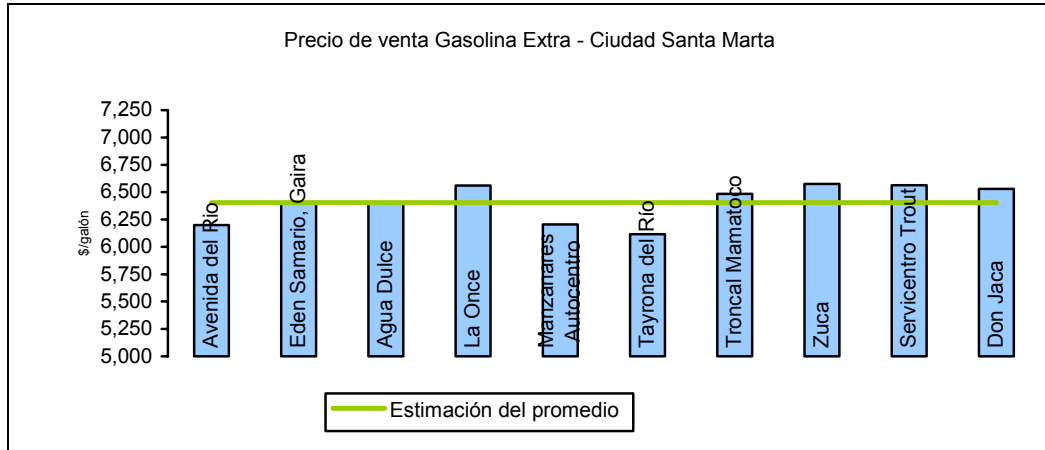
Id	Bandera	Nombre	Dirección	GMC	G Extra	ACPM	GNV
08001	Esso Mobil	Avenida del Río	Avenida el Libertador con Av del Río	4,845	6,200	3,215	
08003	Terpel	Eden Samario, Gaira	Calle 14 8-26 Troncal	4,920	6,400	3,280	
08005	Texaco	Agua Dulce	Calle 30 5-44	4,910	6,400	3,270	
08007	GNC	La Concepción	Transversal del Caribe, Diagonal al Terminal				731
08010	Esso Mobil	La Once	Calle 11 12-60	4,900	6,560	3,340	
08013	Esso Mobil	Manzanares Autocentro	Carrera 4 32-79	4,950	6,205	3,660	
08014	Terpel	Miraflores	Calle 10 12-03	4,998		3,275	
08016	Terpel	Tayrona del Río	Avenida del Río # 29 - 85	4,835	6,116	3,185	
08017	Esso Mobil	Mobiles Ltda	Central de Transportes	4,895		3,400	
08018	Terpel	Troncal Mamatoco	Avenida Libertador Round Point Mamatoco	4,914	6,484	3,277	
08019	Esso Mobil	Zuca	Transversal Troncal del Caribe Reten de gaira	4,749	6,574	3,183	
08020	GNC	Tayrona	Avenida del Ferrocarril con Avenida del Río				731
08021	Texaco	Servicentro Trout	Avenida Del Ferrocarril 21 100	4,930	6,565	3,330	
08025	Esso Mobil	Don Jaca	Km 19 via Cienaga	4,835	6,530	3,130	

6.8.8.1 Gasolina Corriente - Santa Marta



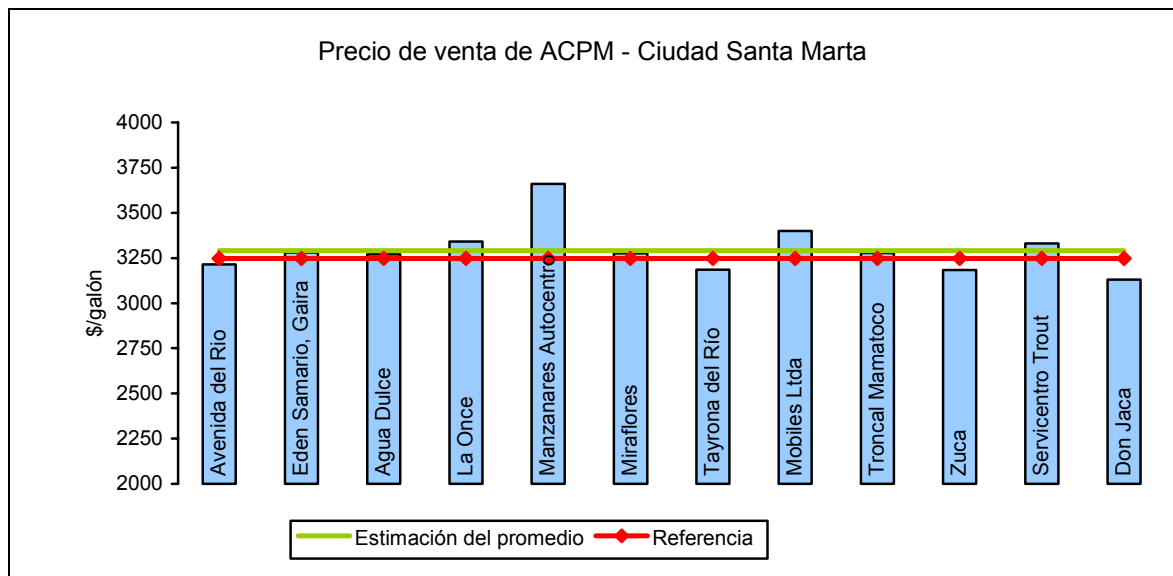
N	12
Estimación del promedio	4.890
Referencia	4.783

6.8.8.2 Gasolina Extra - Santa Marta



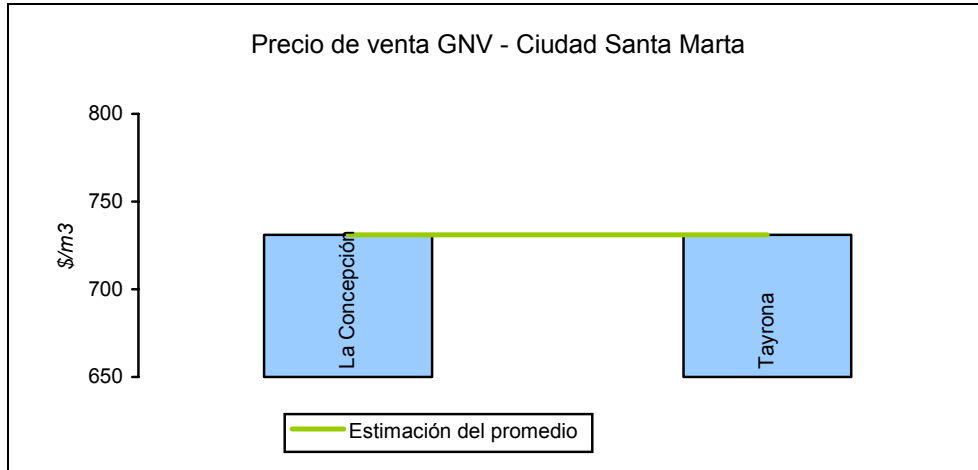
N	10
Estimación del promedio	6.403

6.8.8.3 ACPM - Santa Marta



N	12
Estimación del promedio	3.291
Referencia	3.248

6.8.8.4 GNV - Santa Marta

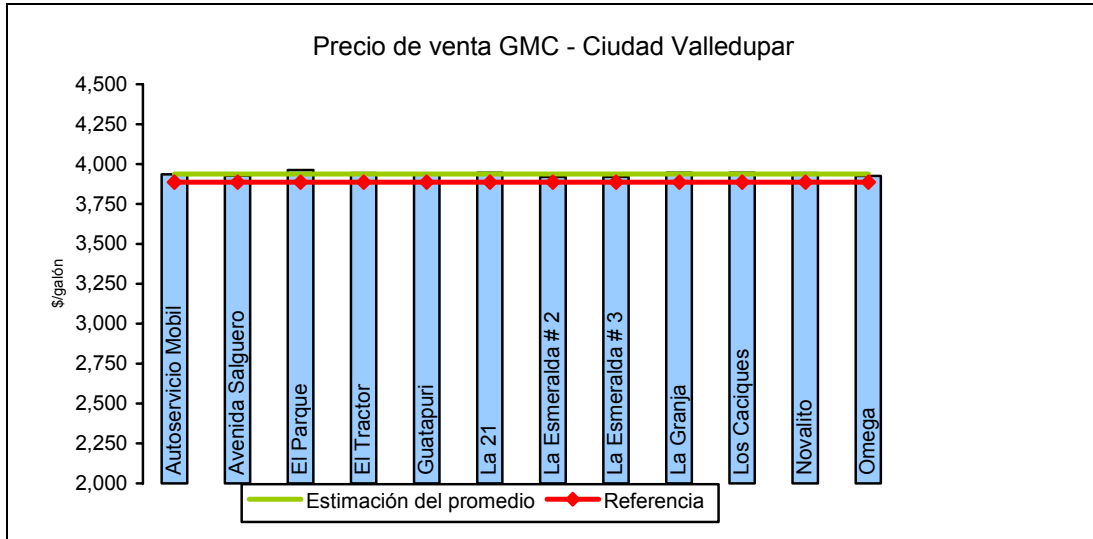


N	2
Estimación del promedio	731

6.8.9. VALLEDUPAR (Octubre de 2004). Fuente UPME.

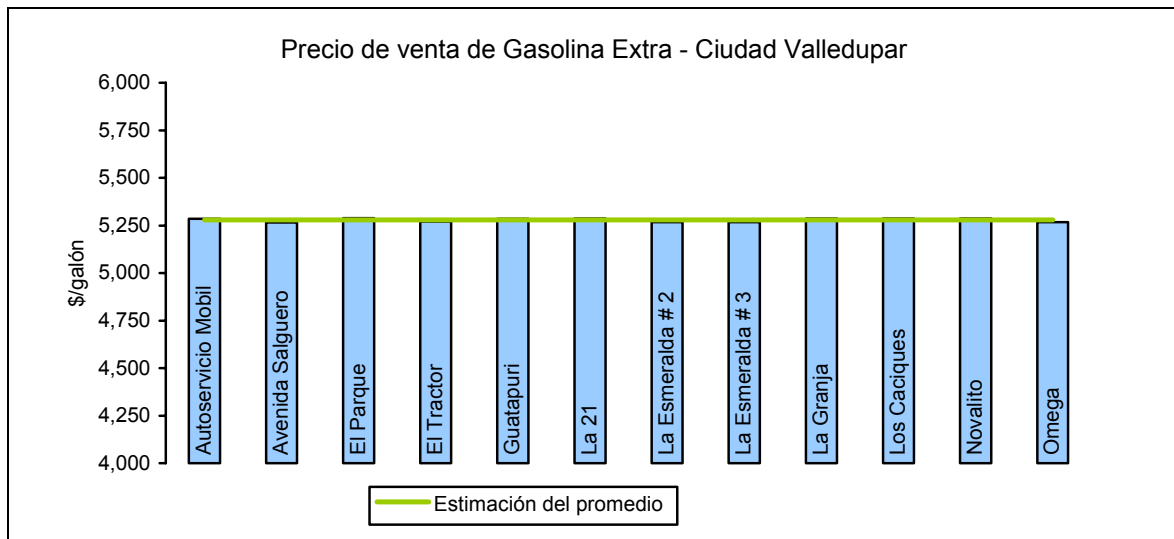
Id	Bandera	Nombre	Dirección	GMC	G Extra	ACPM	GNV
09001	Terpel	Autoservicio Mobil	Calle 17 15-56	3,936	5,285	2,718	
09002	Mobil	Avenida Salguero	Carrera 7A 36-48	3,927	5,265	2,718	
09005	Terpel	El Parque	Diagonal 21 44-20	3,963	5,288	2,720	
09006	Terpel Esso	El Tractor	Carrera 7 20D-36	3,943	5,271	2,720	
09007	Mobil	Guatapuri	Carrera 7 20B-113	3,936	5,285	2,718	
09009	Terpel	La 21	Carrera 18A 20B-50	3,945	5,287	2,723	
09011	Terpel	La Esmeralda # 2	Diagonal 1 No 3A-143	3,920	5,268	2,730	
09012	Terpel	La Esmeralda # 3	Carrera 7 A 45 10	3,920	5,268	2,730	
09013	Terpel	La Granja	Calle 20 No.12-30	3,926	5,267	2,723	
09014	Terpel	Los Caciques	Calle 16 19-65 La glorieta	3,945	5,287	2,722	
09015	Terpel	Novalito	Carrera 9 10-65	3,945	5,287	2,723	
09016	Terpel	Omega	Carrera 22 21-85	3,944	5,287	2,733	

6.8.9.1 Gasolina Corriente - Valledupar



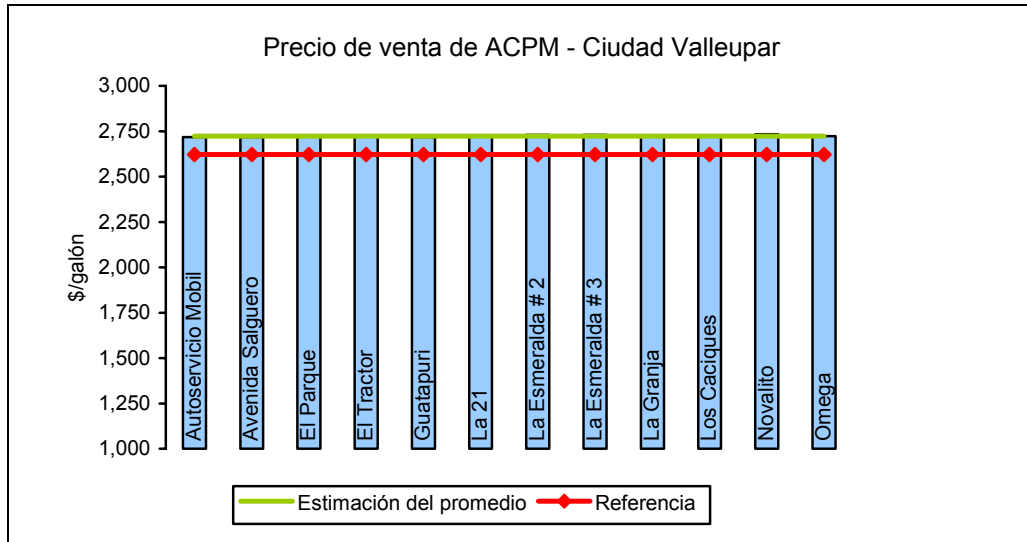
N	12
Estimación del promedio	3.938
Referencia	3.887

6.8.9.2 Gasolina Extra - Valledupar



N	12
Estimación del promedio	5.265

6.8.9.3 ACPM - Valledupar



N	12
Estimación del promedio	2.723
Referencia	2.623

6.9. Variación mensual, anual y en el año del precio promedio por ciudad

Variación mensual: es el cambio del precio promedio de septiembre de 2004 a octubre de 2004.

Variación anual: es el cambio entre el precio de octubre de 2003 y octubre de 2004.

Variación en lo corrido del año: es el cambio entre el precio a diciembre 31 de 2003 y octubre de 2004.

6.9.1. Variaciones ciudad de Barranquilla

			Precio promedio en surtidor			
			GCM	G. Extra	ACPM	GNV
Barranquilla	2003	Septiembre	4,133	5,487	2,698	630
	2003	Octubre	4,230	5,690	2,802	630
	2003	Diciembre	4,302	5,758	2,891	630
	2004	Enero	4,368	5,796	2,849	649
	2004	Febrero	4,424	5,854	2,936	649
	2004	Marzo	4,527	5,988	2,977	689
	2004	Abril	4,674	6,125	3,046	689
	2004	Mayo	4,702	6,161	3,060	710
	2004	Junio	4,841	6,385	3,153	710
	2004	Julio	4,860	6,416	3,164	710
	2004	Agosto	4,871	6,426	3,171	710
	2004	Septiembre	4,927	6,442	3,200	731
2004	Octubre	4,950	6,476	3,264	731	
Variaciones (%)			GCM	G. Extra	ACPM	GNV
Mensual	Septiembre2004-October2004		0.47	0.53	2.00	0.00
Anual	October2003-October2004		17.02	13.81	16.49	16.03
Corrido del año	Diciembre2003-October2004		15.06	12.47	12.90	16.03
Mensual	Septiembre2003-October2003		2.35	3.70	3.85	0.00

6.9.2. Variaciones ciudad de Bogotá

			Precio promedio en surtidor			
			GCM	G. Extra	ACPM	GNV
Bogotá	2003	Septiembre	4,168	5,708	2,914	678
	2003	Octubre	4,259	5,790	2,982	673
	2003	Diciembre	4,333	5,769	3,035	677
	2004	Enero	4,393	5,963	3,065	735
	2004	Febrero	4,455	6,026	3,103	749
	2004	Marzo	4,552	6,185	3,154	754
	2004	Abril	4,603	6,239	3,184	754
	2004	Mayo	4,648	6,275	3,219	754
	2004	Junio	4,749	6,484	3,285	760
	2004	Julio	4,805	6,510	3,291	760
	2004	Agosto	4,802	6,536	3,296	787
	2004	Septiembre	4,862	6,620	3,348	787
	2004	Octubre	4,936	6,654	3,398	787
	Variaciones (%)			GCM	G. Extra	ACPM
Mensual	Septiembre2004-October2004		1.52	0.51	1.49	0.00
Anual	October2003-October2004		15.90	14.92	13.95	16.94
Corrido del año	Diciembre2003-October2004		13.92	15.34	11.96	16.25
Mensual	Septiembre2003-October2003		2.18	1.44	2.33	-0.74

6.9.3. Variaciones ciudad de Bucaramanga

			Precio promedio en surtidor			
			GCM	G. Extra	ACPM	GNV
Bucaramanga	2003	Septiembre	4,130	5,479	2,850	600
	2003	Octubre	4,211	5,547	2,917	600
	2003	Diciembre	4,303	5,685	2,989	670
	2004	Enero	4,375	5,795	3,025	670
	2004	Febrero	4,442	5,850	3,074	670
	2004	Marzo	4,541	5,924	3,128	670
	2004	Abril	4,600	6,035	3,161	670
	2004	Mayo	4,642	6,088	3,198	670
	2004	Junio	4,756	6,237	3,261	670
	2004	Julio	4,803	6,354	3,271	670
	2004	Agosto	4,803	6,368	3,271	670
	2004	Septiembre	4,856	6,398	3,315	670
	2004	Octubre	4,928	6,502	3,364	737
	Variaciones (%)			GCM	G. Extra	ACPM
Mensual	Septiembre2004- Octubre2004		1.48	1.63	1.48	10.00
Anual	Octubre2003- Octubre2004		17.03	17.22	15.32	22.83
Corrido del año	Diciembre2003- Octubre2004		14.52	14.37	12.55	10.00
Mensual	Septiembre2003- Octubre2003		1.96	1.24	2.35	0.00

6.9.4. Variaciones ciudad de Cali

			Precio promedio en surtidor			
			GCM	G. Extra	ACPM	GNV
Cali	2003	Septiembre	4,271	6,021	2,966	680
	2003	Octubre	4,334	6,098	3,010	680
	2003	Diciembre	4,438	6,249	3,097	680
	2004	Enero	4,500	6,308	3,114	700
	2004	Febrero	4,561	6,384	3,151	700
	2004	Marzo	4,655	6,508	3,212	735
	2004	Abril	4,689	6,477	3,227	735
	2004	Mayo	4,773	6,672	3,301	746
	2004	Junio	4,890	6,845	3,381	757
	2004	Julio	4,938	6,876	3,396	757
	2004	Agosto	4,940	6,879	3,397	757
	2004	Septiembre	4,987	6,398	3,315	670
	2004	Octubre	5,057	6,955	3,482	780
	Variaciones (%)			GCM	G. Extra	ACPM
Mensual	Septiembre2004- Octubre2004		1.40	8.71	5.04	3.04
Anual	Octubre2003- Octubre2004		16.68	14.05	15.68	14.71
Corrido del año	Diciembre2003- Octubre2004		13.95	11.30	12.43	14.71
Mensual	Septiembre2003- Octubre2003		1.48	1.28	1.48	0.00

6.9.5. Variaciones ciudad de Medellín

			Precio promedio surtidor			
			GCM	G. Extra	ACPM	GNV
Medellín	2003	Septiembre	4,256	5,703	2,906	720
	2003	Octubre	4,331	5,802	2,955	730
	2003	Diciembre	4,402	5,905	3,012	730
	2004	Enero	4,470	5,985	3,027	740
	2004	Febrero	4,525	6,052	3,061	740
	2004	Marzo	4,620	6,186	3,115	760
	2004	Abril	4,678	6,264	3,148	770
	2004	Mayo	4,725	6,326	3,196	770
	2004	Junio	4,833	6,526	3,282	785
	2004	Julio	4,880	6,556	3,294	785
	2004	Agosto	4,880	6,568	3,297	785
	2004	Septiembre	4,941	6,615	3,344	814
	2004	Octubre	5,006	6,640	3,390	814
	Variaciones (%)			GCM	G. Extra	ACPM
Mensual	Septiembre2004-Octubre2004		1.32	0.38	1.38	0.00
Anual	Octubre2003-Octubre2004		15.59	14.44	14.72	11.51
Corrido del año	Diciembre2003-Octubre2004		13.72	12.45	12.55	11.51
Mensual	Septiembre2003-Octubre2003		1.76	1.74	1.69	1.39

6.9.6. Variaciones ciudad de Pasto

			Precio promedio en surtidor			
			GCM	G. Extra	ACPM	GNV
Pasto	2003	Septiembre	3,412	4,634	2,405	
	2003	Octubre	3,472	4,693	2,456	
	2003	Diciembre	3,555	4,797	2,525	
	2004	Enero	3,626	4,918	2,557	
	2004	Febrero	3,673	4,980	2,588	
	2004	Marzo	3,711	5,008	2,622	
	2004	Abril	3,789	5,115	2,664	
	2004	Mayo	3,820	5,152	2,688	
	2004	Junio	3,947	5,345	2,771	
	2004	Julio	3,995	5,368	2,800	
	2004	Agosto	3,996	5,376	2,790	
	2004	Septiembre	4,050	5,463	2,842	
	2004	Octubre	4,125	5,479	2,906	
	Variaciones (%)			GCM	G. Extra	ACPM
Mensual	Septiembre2004-Octubre2004		1.85	0.29	2.25	
Anual	Octubre2003-Octubre2004		18.81	16.75	18.32	
Corrido del año	Diciembre2003-Octubre2004		16.03	14.22	15.09	
Mensual	Septiembre2003-Octubre2003		1.76	1.27	2.12	

6.9.7. Variaciones ciudad de Pereira

			Precio promedio en surtidor			
			GCM	G. Extra	ACPM	GNV
Pereira	2003	Septiembre	4,305	5,929	2,977	
	2003	Octubre	4,380	5,933	3,038	
	2003	Diciembre	4,453	6,063	3,099	
	2004	Enero	4,512	6,142	3,109	
	2004	Febrero	4,562	6,158	3,142	
	2004	Marzo	4,662	6,348	3,197	
	2004	Abril	4,687	6,365	3,211	
	2004	Mayo	4,725	6,416	3,247	
	2004	Junio	4,881	6,682	3,352	
	2004	Julio	4,934	6,720	3,370	
	2004	Agosto	4,944	6,738	3,377	
	2004	Septiembre	5,021	6,790	3,431	
	2004	Octubre	5,111	6,837	3,497	
	Variaciones (%)			GCM	G. Extra	ACPM
Mensual	Septiembre2004-Octubre2004		1.79	0.69	1.92	
Anual	Octubre2003-Octubre2004		16.69	15.24	15.11	
Corrido del año	Diciembre2003-Octubre2004		14.78	12.77	12.84	
Mensual	Septiembre2003-Octubre2003		1.74	0.07	2.05	

6.9.8. Variaciones ciudad de Santa Marta

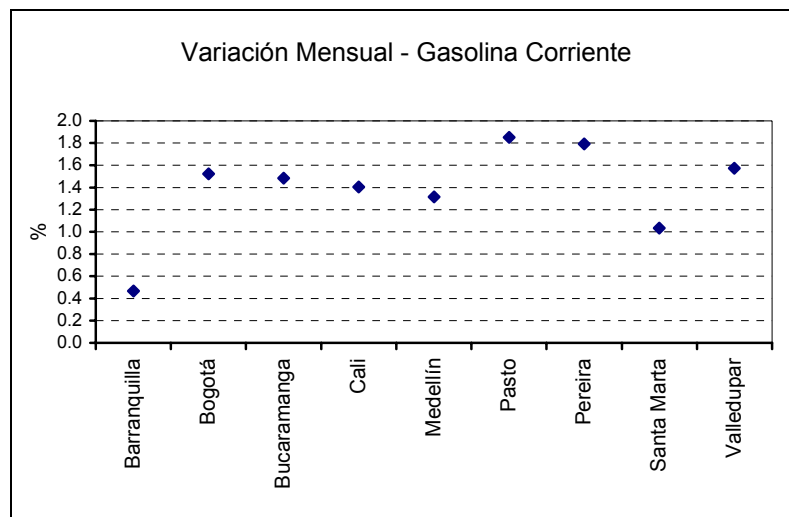
			Precio promedio en el surtidor			
			GCM	G. Extra	ACPM	GNV
Santa Marta	2003	Septiembre	4,149	5,471	2,809	630
	2003	Octubre	4,220	5,637	2,867	640
	2003	Diciembre	4,324	5,760	2,951	640
	2004	Enero	4,365	5,821	2,951	659
	2004	Febrero	4,419	5,877	3,018	649
	2004	Marzo	4,506	5,975	3,043	689
	2004	Abril	4,559	6,034	3,088	689
	2004	Mayo	4,620	6,121	3,122	710
	2004	Junio	4,734	6,237	3,169	710
	2004	Julio	4,789	6,295	3,184	710
	2004	Agosto	4,796	6,309	3,197	710
	2004	Septiembre	4,840	6,381	3,233	731
	2004	Octubre	4,890	6,403	3,291	731
	Variaciones (%)			GCM	G. Extra	ACPM
Mensual	Septiembre2004-Octubre2004		1.03	0.34	1.79	0.00
Anual	Octubre2003-Octubre2004		15.88	13.59	14.79	14.22
Corrido del año	Diciembre2003-Octubre2004		13.09	11.16	11.52	14.22
Mensual	Septiembre2003-Octubre2003		1.71	3.03	2.06	1.59

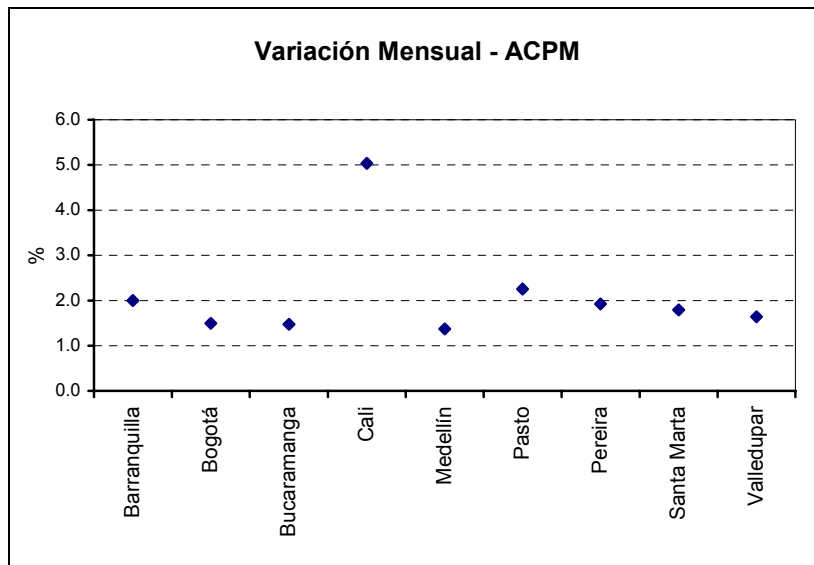
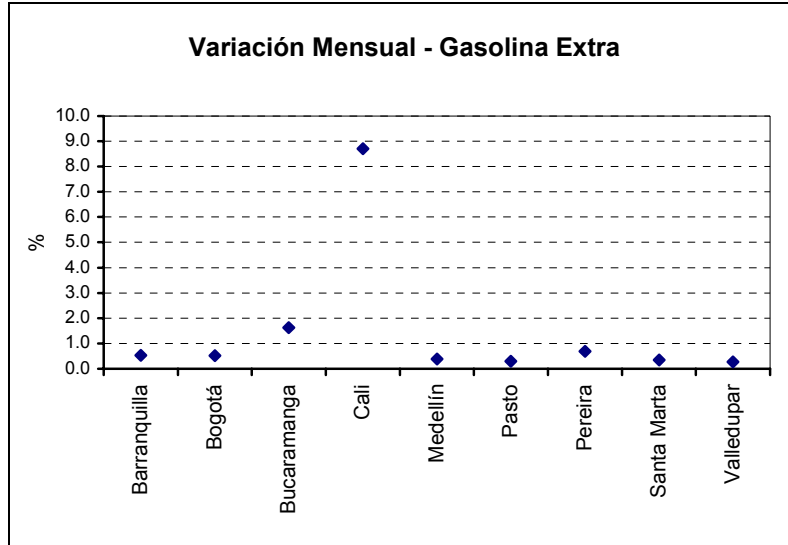
6.9.9. Variaciones ciudad de Valledupar

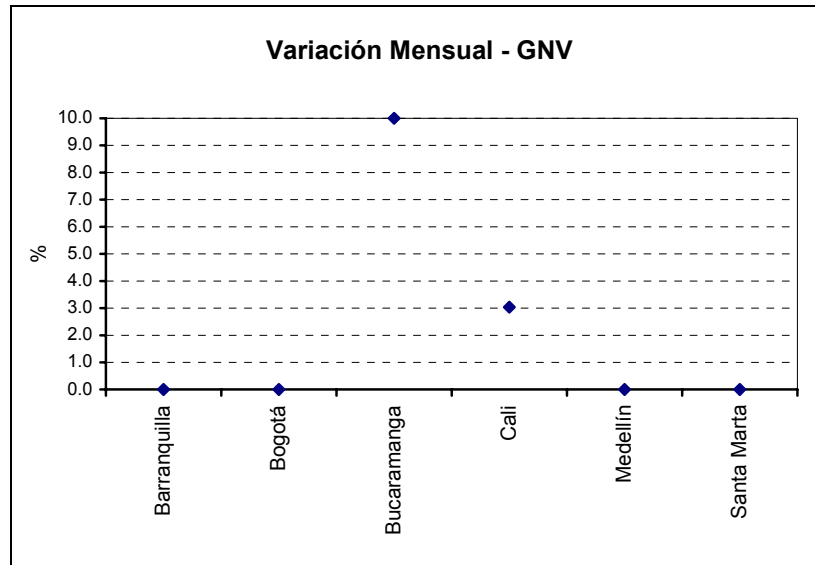
		Precio promedio en surtidor				
		GCM	G. Extra	ACPM	GNV	
Valledupar	2003	Septiembre	3,324	4,543	2,318	
	2003	Octubre	3,375	4,620	2,369	
	2003	Diciembre	3,416	4,657	2,403	
	2004	Enero	3,461	4,738	2,412	
	2004	Febrero	3,509	4,793	2,441	
	2004	Marzo	3,528	4,820	2,433	
	2004	Abril	3,620	4,919	2,496	
	2004	Mayo	3,636	4,933	2,514	
	2004	Junio	3,759	5,180	2,603	
	2004	Julio	3,806	5,209	2,617	
	2004	Agosto	3,818	5,223	2,634	
	2004	Septiembre	3,877	5,265	2,679	
	2004	Octubre	3,938	5,279	2,723	
Variaciones (%)		GCM	G. Extra	ACPM	GNV	
Mensual	Septiembre2004-October2004	1.57	0.27	1.64		
Anual	October2003-October2004	16.68	14.26	14.94		
Corrido del año	Diciembre2003-October2004	15.28	13.36	13.32		
Mensual	Septiembre2003-October2003	1.53	1.69	2.20		

7. ANÁLISIS DE VARIACIONES

7.1. Comparativo entre ciudades de la variación mensual por tipo de combustible







El cálculo de variación mensual se realizó para todas las ciudades y por cada tipo de combustible.

En gasolina corriente, la variabilidad mensual más alta se presentó en las ciudades de Pasto y Pereira con un valor cercano al 1.8 %. La variación más baja se presentó en las ciudades de Barranquilla (0.4%) y Santa Marta (1 %), siendo en promedio del 1.4% para las 9 ciudades.

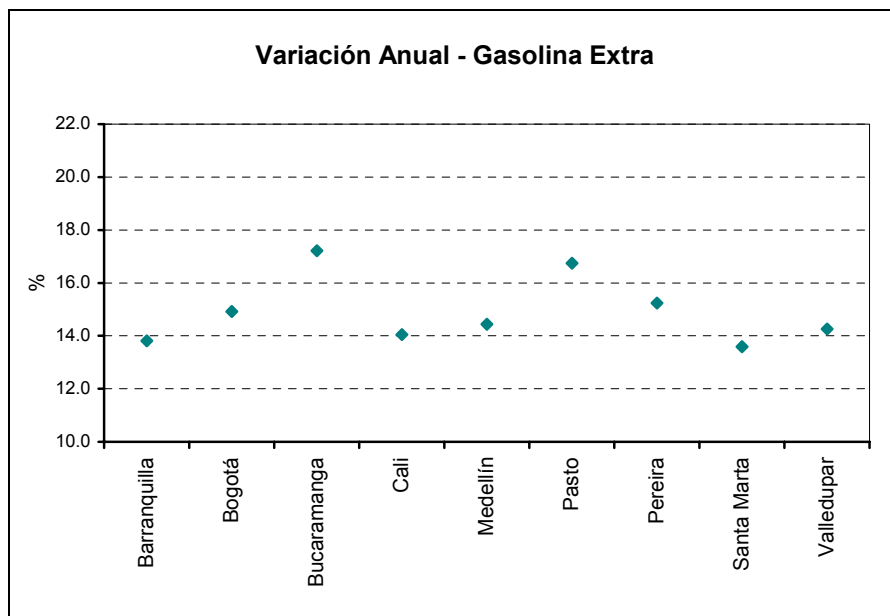
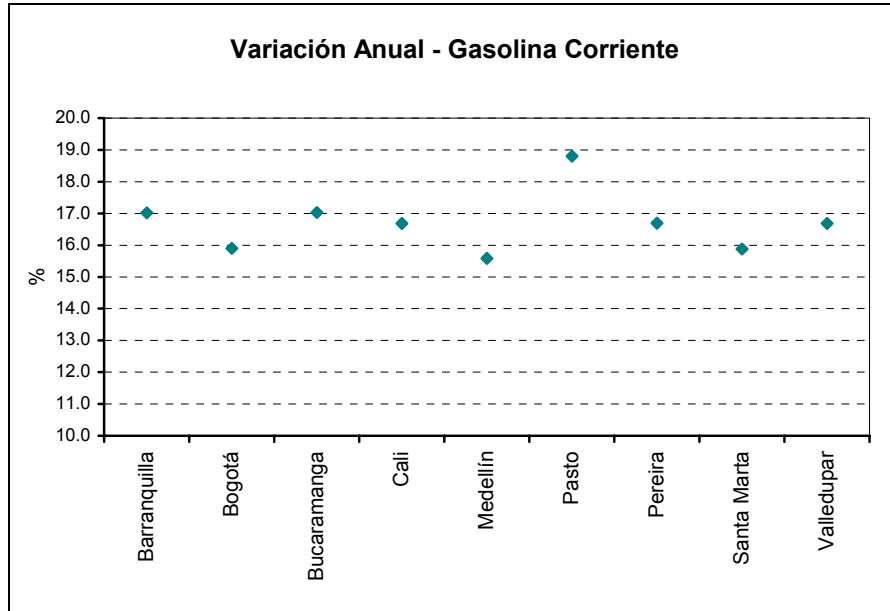
En gasolina extra la mayor variabilidad se presentó en Cali (9%) y en las demás ciudades la variación fue del 1%.

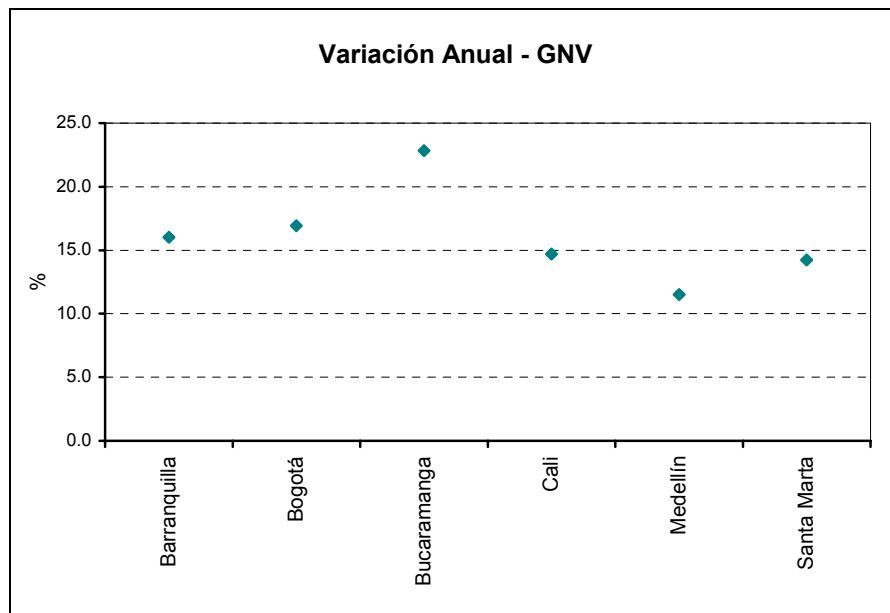
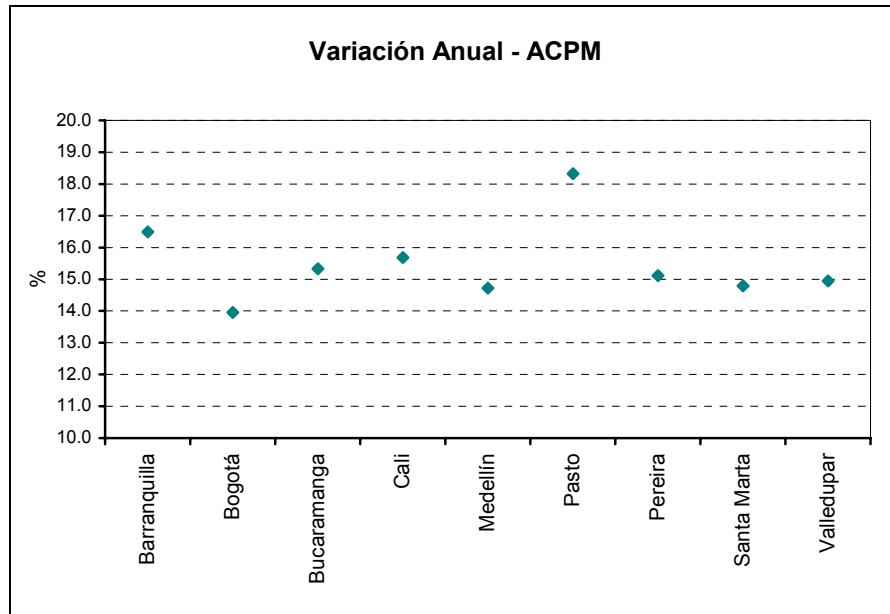
La variación más alta de ACPM se dio en la ciudad de Cali (5%). El promedio para las ciudades restantes fue de 1.5%.

El incremento alto de gasolina extra y ACPM en la ciudad de Cali, compensa el hecho de que esta ciudad venía presentando los incrementos más bajos para estos combustibles en los últimos meses.

Se presentó variación en el precio de GNV en las ciudades de Bucaramanga (10%) y Cali (3%). Siendo la primera vez en los últimos 5 meses que se presenta incremento en Bucaramanga.

7.2. Comparativo entre ciudades de la variación anual por tipo de combustible



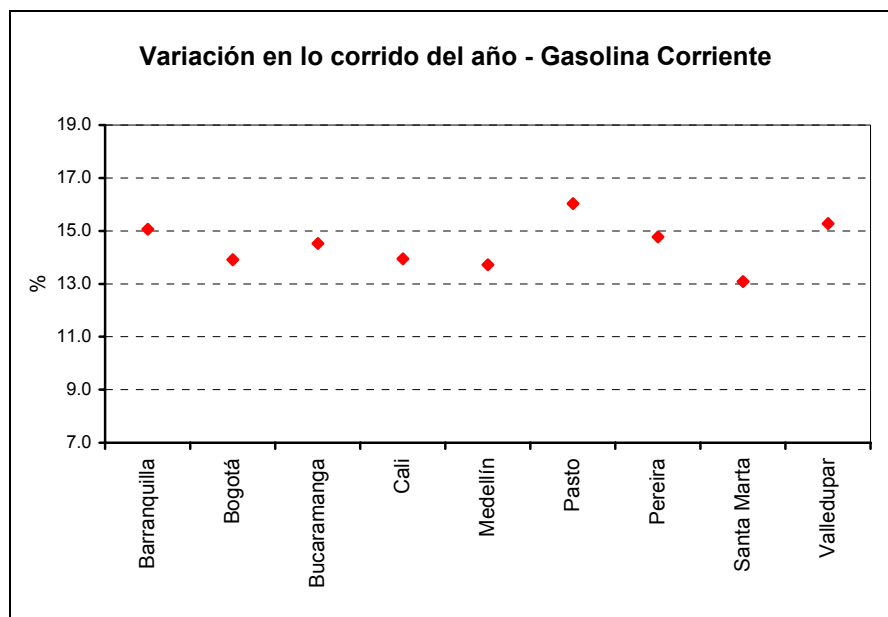


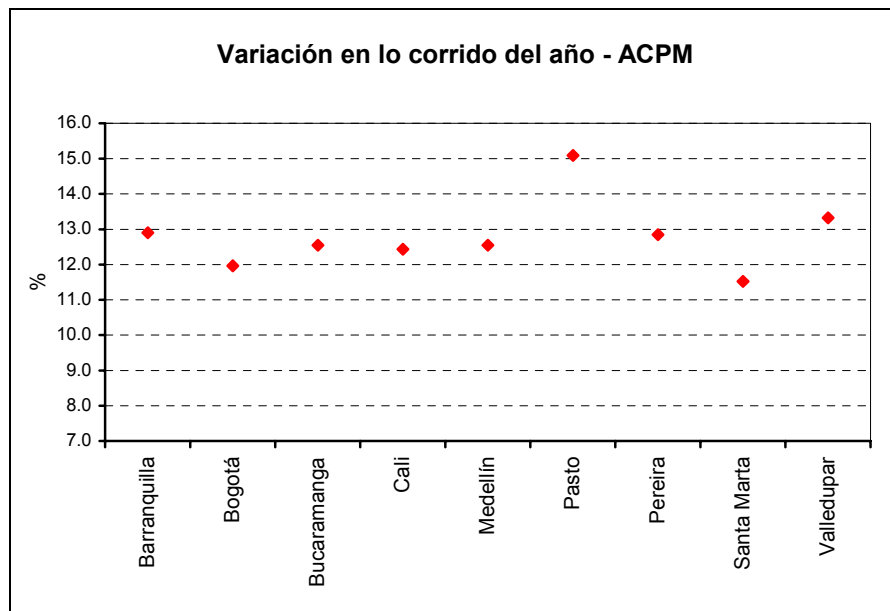
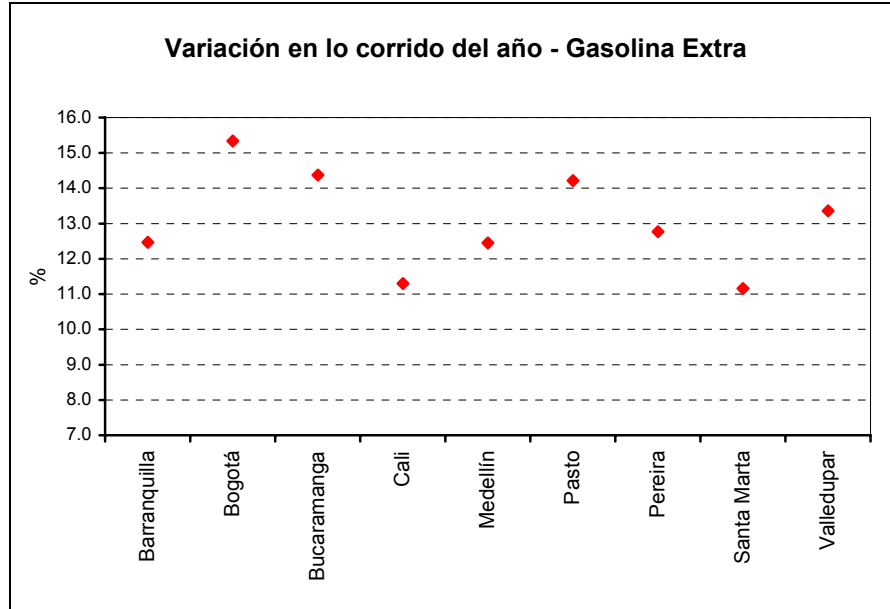
En las gráficas de variación durante el último año (octubre 2003 – octubre 2004), se aprecia un incremento de alrededor del 16,5% para gasolina corriente, extra y ACPM. La variación en el precio del GNV es más bajo, aproximadamente el 15%. Que corresponde con la tendencia observada en los meses anteriores.

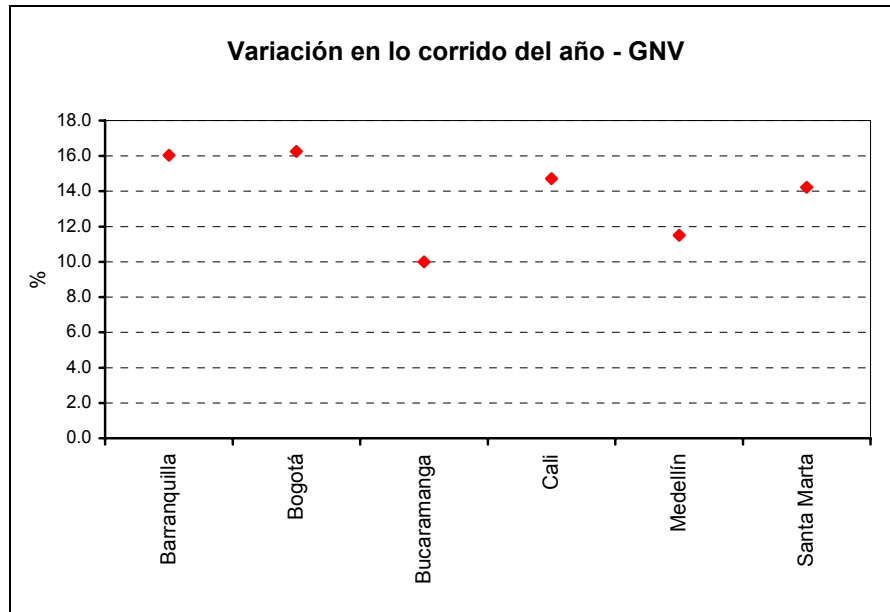
La variación más alta en gasolina corriente se presentó en la ciudad de Pasto (19 %) y la más baja en Bogotá, Medellín y Santa Marta. La variación más alta de gasolina extra fue en Pasto y Bucaramanga y la más baja en Barranquilla, Cali y Santa Marta. La variación más alta de ACPM fue en la ciudad de Pasto (18%).

La variación de GNV es en general del 15%. La más baja se presenta en Bucaramanga con el 23%.

7.3. Comparativo entre ciudades de la variación en lo que va corrido del año, por tipo de combustible







Para analizar la variación de precios en lo que va corrido del año, se tomó como referencia el valor a diciembre 31 de 2003, es decir, el dato recolectado en los primeros días de diciembre. Esto con el fin de incluir el cambio de precio del mes de enero.

La variación en lo corrido del año esta al rededor del 14% en todas las ciudades, excepto Pasto y Valledupar por encima del 15%.

En gasolina Extra la variación más alta se presenta en las ciudades de Bogotá, Bucaramanga y Pasto, la variación más baja en las ciudades de Cali y Santa Marta.

La variación en el precio del ACPM tiene un comportamiento similar en todas las ciudades (alrededor del 13%), con la variación más baja en Santa Marta y Bogotá.

El comportamiento de GNV en lo corrido del año presenta la variación más alta en Bogotá y la más baja en Bucaramanga.

Respecto a la variación del precio promedio de gasolina corriente con respecto al precio de referencia, la variación más alta (4%) se presentó, al igual que los meses anteriores, en la ciudad de Barranquilla. La variación más baja se presentó en las ciudades de Bogotá y Valledupar. Para las demás ciudades el comportamiento fue similar (entre 2% y 3%).



Para el caso de la variación del precio promedio del ACPM con respecto al precio de referencia, al igual que en los meses de junio, julio y agosto, la ciudad de Pasto presentó la más alta desviación, calculada en un 6.4% por arriba del precio de referencia. La ciudad de Bogotá obtuvo el valor promedio muy cercano al valor de referencia 0,09%. Este comportamiento coincide también con los meses de junio, julio y agosto.

Es conveniente recordar que el precio promedio por encima del valor de referencia, se debe en gran parte a que las Empresas Distribuidoras cobran un exceso de precio por transporte de la Planta de Abasto a la Estación o punto final de venta.

8. OBSERVACIONES GENERALES

Para el grupo de estaciones seleccionadas se recogió el 100% de los datos en surtidor. Se identificaron las siguientes estaciones con diferencias de precio entre valla y surtidor:

8.1. Gasolina Extra

Ciudad	IdEstacion	Estación	Surtidor	Valla	Diferencia
Medellín	05053	Texaco #1	6580	6520	60
Bogotá	02039	Calle 45	6685	6635	50

8.2. Estaciones sin información en valla

Ciudad	Nombre de la Estación
Bucaramanga	La Hormiga
Bucaramanga	Caribe
Bucaramanga	Centenario
Bucaramanga	Ciudad Bonita
Bucaramanga	Cotaxi-La Gacela
Bucaramanga	La Metropolitana
Bucaramanga	Del Norte
Bucaramanga	Terpel Rio Frio
Bucaramanga	Puente la Cemento
Pasto	Becord
Pasto	Canar Ltda.
Pasto	Estación Texaco Parque Infantil
Pasto	Galeras
Pasto	Traservicol Ltda
Pasto	Juanambú



Ciudad	Nombre de la Estación
Pasto	Texaco # 2
Santa Marta	Eden Samario, Gaira
Santa Marta	Agua Dulce
Santa Marta	Miraflores
Santa Marta	Troncal Mamatoco
Santa Marta	Servicentro Trout
Valledupar	El Parque
Valledupar	El Tractor
Valledupar	Guatapuri
Valledupar	La 21
Valledupar	La Esmeralda # 2
Valledupar	La Esmeralda # 3
Valledupar	La Granja
Valledupar	Los Caciques

En la muestra, se encontraron seis estaciones en Bogotá con precio especial de gasolina corriente para taxis. Para estas estaciones, el valor del surtidor de precio normal se promedió con el valor del surtidor de precio especial para taxis.

8.3. Principales estadísticas por Combustibles y por Ciudad.

8.3.1. Gasolina Motor Corriente

Barranquilla				
Estadísticas	\$/galón	diferencia	Estación	Variación
Máximo	5,069	314	Alto Prado	6.6%
Mínimo	4,725	-30	Cevillar	-0.6%
Precio referencia	4,755			
Estimación del precio promedio	4,950			
MODA	4,998			
Error muestreo relativo CV en %	1.00			

Bogotá				
Estadísticas	\$/galón	diferencia	Estación	Variación
Máximo	5,015	85	Santa Maria del Lago	1.7%
Mínimo	4,820	-110	Terminal Bogotá	-2.2%
Precio referencia	4,930			
Estimación del precio promedio	4,936			
MODA	4,930			
Error muestreo relativo CV en %	0.63			



Bucaramanga	\$/galón	diferencia	Estación	Variación
Estadísticas				
Máximo	4,970	189	Sol de Oriente	3.9%
Mínimo	4,750	-31	Cotaxi-La Gacela	-0.7%
Precio referencia	4,781			
Estimación del precio promedio	4,928			
MODA	4,940			
Error muestreo relativo CV en %	0.13			

Cali	\$/galón	diferencia	Estación	Variación
Estadísticas				
Máximo	5,096	141	Texaco # 1	2.9%
Mínimo	4,982	27	El Porton	0.5%
Precio referencia	4,955			
Estimación del precio promedio	5,057			
MODA	5,089			
Error muestreo relativo CV en %	0.32			

Medellín	\$/galón	diferencia	Estación	Variación
Estadísticas				
Máximo	5,059	163	Terpel multiservicios El Poblado	3.3%
Mínimo	4,935	39	Estacion Claret	0.8%
Precio referencia	4,896			
Estimación del precio promedio	5,006			
MODA	5,018			
Error muestreo relativo CV en %	0.36			

Pasto	\$/galón	diferencia	Estación	Variación
Estadísticas				
Máximo	4,140	143	Juanambú	3.6%
Mínimo	4,110	113	Faloon	2.8%
Precio referencia	3,997	No incluye IVA ni impuesto global		
Estimación del precio promedio	4,125			
MODA	4,125			
Error muestreo relativo CV en %	0.04			

Pereira	\$/galón	diferencia	Estación	Variación
Estadísticas				
Máximo	5,260	335	Estacion Vista Hermosa	6.8%
Mínimo	5,068	143	Don Ernesto	2.9%
Precio referencia	4,925			
Estimación del precio promedio	5,111			
MODA	5,106			
Error muestreo relativo CV en %	0.19			

Santa Marta	\$/galón	diferencia	Estación	Variación
Estadísticas				
Máximo	4,998	215	Miraflores	4.5%
Mínimo	4,749	-34	Zuca	-0.7%
Precio referencia	4,783			
Estimación del precio promedio	4,890			
MODA	4,835			
Error muestreo relativo CV en %	0.28			

Valledupar	\$/galón	diferencia	Estación	Variación
Estadísticas				
Máximo	3,963	76	El Parque	2.0%
Mínimo	3,920	33	La Esmeralda # 2	0.8%
Precio referencia	3,887	No incluye IVA ni impuesto global		
Estimación del precio promedio	3,938			
MODA	3,945			
Error muestreo relativo CV en %	0.05			

8.3.2. Gasolina Extra

Barranquilla	\$/galón	diferencia	Estación	Variación
Máximo	6,599	123	Esso Boston (antes Transrando)	1.9%
Mínimo	6,418	-58	Cordialidad	-0.9%
Estimación del precio promedio	6,476			
MODA	6,450			
Error muestreo relativo CV en %	0.38			

Bogotá	\$/galón	diferencia	Estación	Variación
Estadísticas				
Máximo	6,789	135	Santa Maria del Lago	2.0%
Mínimo	6,569	-85	Terpel Avenida Ciudad de Cali	-1.3%
Estimación del precio promedio	6,654			
MODA	6,649			
Error muestreo relativo CV en %	0.66			

Bucaramanga	\$/galón	diferencia	Estación	Variación
Estadísticas				
Máximo	6,540	38	Caribe	0.6%
Mínimo	6,431	-71	Sol de Oriente	-1.1%
Estimación del precio promedio	6,502			
MODA	6,510			
Error muestreo relativo CV en %	0.08			



Cali				
	\$/galón	diferencia	Estación	Variación
Estadísticas				
Máximo	7,079	124	Texaco El Jardin	1.8%
Mínimo	6,620	-335	El Porton	-4.8%
Estimación del precio promedio	6,955			
MODA	6,999			
Error muestreo relativo CV en %	1.53			

Medellín				
	\$/galón	diferencia	Estación	Variación
Estadísticas				
Máximo	6,720	80	Mobil Miraflores	1.2%
Mínimo	6,520	-120	Terpel Terminal De Transportes	-1.8%
Estimación del precio promedio	6,640			
MODA	6,699			
Error muestreo relativo CV en %	0.63			

Pasto				
	\$/galón	diferencia	Estación	Variación
Estadísticas				
Máximo	5,600	121	Galeras	2.2%
Mínimo	5,399	-80	Servicentro Super	-1.5%
Estimación del precio promedio	5,479			
MODA	5,490			
Error muestreo relativo CV en %	0.25			

Pereira				
	\$/galón	diferencia	Estación	Variación
Estadísticas				
Máximo	6,857	20	Corales	0.3%
Mínimo	6,780	-57	Santa Barbara	0.8%
Estimación del precio promedio	6,837			
MODA	6,857			
Error muestreo relativo CV en %	0.10			

Santa Marta				
	\$/galón	diferencia	Estación	Variación
Estadísticas				
Máximo	6,574	171	Zuca	2.7%
Mínimo	6,116	-287	Tayrona del Río	-4.5%
Estimación del precio promedio	6,403			
MODA	6,400			
Error muestreo relativo CV en %	2.44			

Valledupar				
	\$/galón	diferencia	Estación	Variación



Estadísticas				
Máximo	5,288	9	El Parque	0.2%
Mínimo	5,265	-14	Avenida Salguero	0.3%
Estimación del precio promedio	5,279			
MODA	5,287			
Error muestreo relativo CV en %	0.03			

8.3.3. ACPM

Barranquilla				
Estadísticas	\$/galón	diferencia	Estación	Variación
Máximo	3,290	70	Puerta de Oro	2.2%
Mínimo	3,203	-17	Autocentro San Joerge Ltda	-0.5%
Precio referencia	3,220			
Estimación del precio promedio	3,264			
MODA	3,230			
Error muestreo relativo CV en %	0.64			

Bogotá				
Estadísticas	\$/galón	diferencia	Estación	Variación
Máximo	3,450	55	Santa Maria del Lago	1.6%
Mínimo	3,345	-50	Terminal Bogotá	-1.5%
Precio referencia	3,395			
Estimación del precio promedio	3,398			
MODA	3,395			
Error muestreo relativo CV en %	1.15			

Bucaramanga				
Estadísticas	\$/galón	diferencia	Estación	Variación
Máximo	3,400	154	Caribe	4.7%
Mínimo	3,150	-96	Cotaxi-La Gacela	-3.0%
Precio referencia	3,246			
Estimación del precio promedio	3,364			
MODA	3,381			
Error muestreo relativo CV en %	0.29			

Cali				
Estadísticas	\$/galón	diferencia	Estación	Variación
Máximo	3,536	117	Campestre	3.4%
Mínimo	3,427	8	El Porton	0.2%
Precio referencia	3,419			
Estimación del precio promedio	3,482			
MODA	3,484			
Error muestreo relativo CV en %	0.60			



Medellín	\$/galón	diferencia	Estación	Variación
Estadísticas				
Máximo	3,448	88	Mobil Guayabal	2.6%
Mínimo	3,348	-12	Eds Campo Valdez	-0.4%
Precio referencia	3,360			
Estimación del precio promedio	3,390			
MODA	3,390			
Error muestreo relativo CV en %	0.35			

Pasto	\$/galón	diferencia	Estación	Variación
Estadísticas				
Máximo	2,935	203	La 17	7.4%
Mínimo	2,865	133	Becord	4.9%
Precio referencia	2,732	No incluye IVA ni impuesto global		
Estimación del precio promedio	2,906			
MODA	2,920			
Error muestreo relativo CV en %	0.14			

Pereira	\$/galón	diferencia	Estación	Variación
Estadísticas				
Máximo	3,509	119	Parque Olaya	3.5%
Mínimo	3,469	79	Don Ernesto	2.3%
Precio referencia	3,390			
Estimación del precio promedio	3,497			
MODA	3,507			
Error muestreo relativo CV en %	0.08			

Santa Marta	\$/galón	diferencia	Estación	Variación
Máximo	3,660	412	Manzanares Autocentro	12.7%
Mínimo	3,130	-118	Don Jaca	-3.6%
Precio referencia	3,248			
Estimación del precio promedio	3,291			
MODA				
Error muestreo relativo CV en %	0.86			

Valledupar	\$/galón	diferencia	Estación	Variación
Estadísticas				
Máximo	2,733	110	Novalito	4.2%
Mínimo	2,718	95	Autoservicio Mobil	4%
Precio referencia	2,623	No incluye IVA ni impuesto global		
Estimación del precio promedio	2,723			
MODA	2,718			
Error muestreo relativo CV en %	0.03			



8.3.4. Gas Natural Vehicular

Barranquilla	\$/galón	diferencia	Estación	Variación
Estadísticas				
Máximo	731	0		0.0%
Mínimo	731	0		0.0%
Estimación del precio promedio	731			
MODA	731			
Error muestreo relativo CV en %	0.0			

Bogotá	\$/galón	diferencia	Estación	Variación
Estadísticas				
Máximo	788	1	Mobil Salitre	0.2%
Mínimo	783	-4	Santa Lucia	0.5%
Estimación del precio promedio	787			
MODA	788			
Error muestreo relativo CV en %	0.34			

Bucaramanga	\$/galón	diferencia	Estación	Variación
Estadísticas				
Máximo	737	0		0.0%
Mínimo	737	0		0.0%
Estimación del precio promedio	737			
MODA	737			
Error muestreo relativo CV en %	0.0			

Medellín	\$/galón	diferencia	Estación	Variación
Estadísticas				
Máximo	823	9	Texaco 5	1.1%
Mínimo	810	-4	Terpel Villanueva	0.5%
Estimación del precio promedio	814			
MODA	810			
Error muestreo relativo CV en %	0.0			

Santa Marta	\$/galón	diferencia	Estación	Variación
Estadísticas				
Máximo	731	0		0.0%
Mínimo	731	0		0.0%
Estimación del precio promedio	731			
MODA	731			
Error muestreo relativo CV en %	0.0			

REPUBLICA DE COLOMBIA
MINISTERIO DE MINAS Y ENERGIA

UNIDAD DE PLANEACION MINERO-ENERGETICA



**PRECIOS EN SURTIDOR Y VALLA POR CIUDAD Y POR
ESTACIÓN**

OCTUBRE DE 2004



Octubre				Bandera	Precios en el surtidor				Precios en la valla			
Ciudad	#	Nombre	Dirección		GCM	G.Extra	ACPM	GNV	GCM	Extra	ACPM	GNV
Barranquilla	01003	Alto Prado	Carrera 51B 75-171	Esso Mobil	5069	6545			5069	6545		
	01005	Autocentro San Joerge Ltda	Carrera43 68-13	Esso Mobil	4998	6450	3203		4998	6450	3203	
	01006	Avenida del Rio - Servicio privado	Carrera 43 5-100	GNC				731				731
	01012	Cevillar	Calle 47 18-141	Esso Mobil	4725		3274		4725		3274	
	01018	Coopetran	Vía al Aeropuerto	Esso Mobil	4970	6420	3280		4970	6420	3280	
	01020	Cordialidad	Calle 47 21B-191	Esso Mobil	4745	6418	3228		4745	6418	3228	
	01022	Distribuciones Grupo Caribbean	Calle 6 42 18	GNC				731				731
	01024	Eds Mobil Libano	Carrera 45 58 27	Terpel	4998	6450			4998	6450		
	01028	Esso # 14 Altamira	Calle 82 46-31	Esso Mobil	5069	6545			5069	6545		
	01036	Esso Boston (antes Transrando)	Carrera 43 66 43	Esso Mobil	4795	6599	3288		4795	6599	3288	
	01041	La 17	Calle 17 18-96	Esso Mobil	4970	6420	3280		4970	6420	3280	
	01052	Metropolitana	Calle 110 37-86	Esso Mobil	4795	6439	3288		4795	6439	3288	
	01059	Porvenir Paraiso	Carrera 47 6 120	GNC			3230	731			3230	731
	01062	Puerta de Oro	Calle 30 24 17	Terpel	4995	6420	3290	731	4995	6420	3290	731
	01064	Regional	Carrera 24 44-44	terpel	4970	6450	3270		4970	6450	3270	
	01065	Ribera	Carrera 88 Salida Puente Pumarejo	GNC				731				731
	01074	Siete de Abril	Calle 51A 12s -125	GNC				731				731
	01077	Taxis Barranquilla	Calle 76 45-43	Esso Mobil				731				731
	01078	Terminal de Transportes Barranquilla	Terminal de Transportes B/quilla	Terpel	4950		3230		4950		3230	
	01082	Texaco # 13	Calle 17 Cra 38 Esquina	Texaco	4998	6450	3290		4998	6450	3290	
	01086	Texaco # 4	Calle 73 41D-19	Texaco	4998	6450			4998	6450		
01088	Texaco # 9	Calle 42 40-15	Texaco	4998	6450	3290		4998	6450	3290		
01089	Transdiaz Flota Roja	Carrera 43 5 10	Esso Mobil			3230	731			3230	731	
01092	Vía 40	Vía 40 Cl 66 y 67	GNC	4950	6450	3230	731	4950	6450	3230	731	
01094	Villa Estadio	Calle 64 14A-10 Entrada Terminal	GNC				731				731	
01100	Metroparque	CIRCUNV. CON CORDIALIDAD ESQ.	Texaco	4998	6450	3290		4998	6450	3290		
01102	Torcoroma	Calle 96A 46-170	Esso Mobil	5069	6545			5069	6545			
01108	Barranquilla	Calle 30 20-189	Esso Mobil	4795	6599	3288		4795	6599	3288		
01112	Sobusa - Los angeles	Calle 3 43-22	Esso Mobil			3230				3230		

Máximo	5.069	6.599	3.290	731
Mínimo	4.725	6.418	3.203	731
Estimación del precio promedio	4.950	6.476	3.264	731
MODA	4.998	6.450	3.230	731
Desviación estandar	108	61	30	0

UNIDAD DE PLANEACION MINERO-ENERGETICA



Octubre				Bandera	Precios en el surtidor				Precios en la valla			
Ciudad	#	Nombre	Dirección		GCM	G.Extra	ACPM	GNV	GCM	Extra	ACPM	GNV
Bogotá	02020	Brio Techo	Calle 26a sur 64a 39	Brio	4895		3355		4895		3355	
	02036	Ciudad Bolivar	Diagonal 61 SUR 22-36	Texaco	4930		3395		4930		3395	
	02038	Calle 122	Avenida 19 122-33	Terpel	4929	6636	3395		4954	6636	3395	
	02039	Calle 45	Calle 45 16 30	Shell	4931	6685			4931	6635		
	02043	Cootranspensilvania sur	Avenida Gaitan Cortes Cl 70 sur	Esso Mobil	4930		3395		4930		3395	
	02082	KI Ltda	Carrera 7 84 91	Esso Mobil	4960	6710			4960	6710		
	02084	Castellana	Avenida suba 95 04	Esso Mobil	4923	6618	3368		4923	6618	3368	
	02091	La Llanta Baja	Calle 129 43-21	Esso Mobil	4935	6699	3417		4977	6699	3417	
	02095	La Soledad	Carrera 19 40-75	Esso Mobil	4942	6700			4942	6700		
	02125	Mobil Salitre	Calle 33B 68 D-50	Esso Mobil	4905	6649	3395	788	4930	6649	3395	788
	02146	Puente Aereo	Avenida El Dorado 97 60	Esso Mobil	4934	6598	3400		4954	6598	3400	
	02161	San Lazaro	Calle 142 16 04 (Av 19)	Esso Mobil	4975	6631			4975	6631		
	02173	Santa Lucia	Carrera 16B 55 A 59 Sur	Terpel	4930		3395	783	4930		3395	783
	02175	Santa Maria del Lago	Calle 68 73A-21	Esso Mobil	5015	6789	3450		5015	6789	3450	
	02179	Spring	Calle 133 37 76	Shell	4971	6638	3422		4971	6638	3422	
	02190	Terminal interno	Carrera 69 D 31 10 Patio Interno	Esso Mobil	4935		3400		4935		3400	
	02193	Terpel Avenida Ciudad de Cali	Carrera 93 12A 80	Terpel	4938	6569	3393	788	4938	6569	3393	788
	02199	Terpel La Estancia	Autp Sur No 75 21	Terpel	4939		3401	788	4954		3401	788
	02228	Texaco # 32	Carrera 7 153 04	Texaco	4943	6599	3413		4943	6599	3413	
	02234	Texaco # 9	Avenida 6 27 80	Texaco	4940	6652	3398		4940	6652	3398	
	02242	Venecia	Diagonal 52B 51-03 sur	Esso Mobil	4850		3370		4850		3370	
	02256	Santa Anita	Carrera 7 10-06 S	Esso Mobil	4909		3385		4909		3385	
	02271	Avenida 3	Carreraa 3 20-18	Esso Mobil	4930	6737	3395		4930	6737	3395	
	02292	Mobil de Transporte Ltda	Carrera 69B 31-10	Esso Mobil	4935		3400		4935		3400	
	02318	Movil Las Villas	Avenida Suba Cl 129	Esso Mobil	4972				4992			
	02350	Laureles	Callel 62 115A 89	Brio	4992		3435		4992		3435	
	02352	Villa alsacia	Diagonal 12 71G 53	Brio	4930	6600	3395		4939	6600	3400	
	02362	Éxito Americas	Avenida Americas 68A 94	Terpel	4919	6599			4919	6599		
	02368	Cruz Roja	Avenida 68 67 B 05	Terpel	4929	6649	3395		4929	6649	3395	
	02376	Ciudad de cali	Carrera 82 13C 51	Terpel	4914		3394		4939		3394	
02379	Estacion Estrella de Oriente	Transversal 14 Este 73 29 Sur	Terpel	4999		3399		4999		3399		
02411	Terpel Calle 26	Calle 26 22 60	Terpel	4939	6658	3399		4939	6658	3399		
02412	Mochuelo	Calle 104 # 13 19	Brio	4868	6614	3385		4868	6614	3385		
02414	Terminal Bogotá	Carreraa 69 D 32A 66 (Terminal Transporte)	Terpel	4820		3345		4820		3345		

Máximo	5.015	6.789	3.450	788
Mínimo	4.820	6.569	3.345	783
Estimación del precio promedio	4.936	6.654	3.398	787
MODA	4.930	6.649	3.395	788
Desviación estandar	38	55	21	3



Octubre				Bandera	Precios en el surtidor				Precios en la valla			
Ciudad	#	Nombre	Dirección		GCM	G.Extra	ACPM	GNV	GCM	Extra	ACPM	GNV
Bucaramanga	03001	La Hormiga	Carrera 15 11-07	Esso Mobil	4940	6510	3381					
	03002	Bolivar	Carrera 15 9-34	Terpel	4940	6510	3381		4940	6510	3381	
	03004	Caribe	Carrera 15 13-17	Terpel	4930	6540	3400					
	03005	Centenario	Avenida Quebrada Seca18-74	Terpel	4940	6510	3381					
	03006	Ciudad Bonita	Avenida Quebrada Seca 17-15	Terpel	4940	6540	3381					
	03008	Cotaxi-La Gacela	Calle 19 16 58	Esso Mobil	4750		3150					
	03009	Dagar	Calle 31 21-39	Esso Mobil	4939	6520	3386		4939	6520	3386	
	03010	El Bosque	Avenida El Bosque 23-218	Terpel	4940	6510	3381		4940	6510	3381	
	03011	El Bueno	Transversal Central Metropolitana 13B-30	Terpel	4940	6510	3381		4940	6510	3381	
	03012	El Libertador	Carrera 15 20-78	Terpel	4920	6435	3312		4920	6435	3312	
	03018	La Flora	Transversal Av Oriental Metropolitana 89 02	Terpel	4940	6510			4940	6510		
	03020	La Metropolitana	Terminal de Transporte	Terpel	4938		3380					
	03024	La Rosita	Avenida La Rosita 20-02	Terpel	4940	6510	3381	737	4940	6510	3381	737
	03025	La Virgen	Carrera 15 3 28	Terpel	4900	6490	3399		4900	6490	3399	
	03027	Del Norte	Km1 Via Pamplona	Esso Mobil	4937	6510	3334					
	03028	Real de Minas	Carrera 17C 56 10	Terpel	4940	6510	3381		4940	6510	3381	
	03029	San Gabriel	Carrera 27 58-36	Terpel	4940	6510			4940	6510		
	03030	Santa Marta	Carrera 15 6 37	Terpel	4938	6470	3389		4938	6470	3389	
	03031	Sol de Oriente	Calle 32 33A 10	Terpel	4970	6431			4970	6431		
	03032	Terpel Rio Frio	Anillo Vial 21-01	Terpel	4940	6510		737				
	03033	Transcolombia	Carrera 15 3-86	Terpel			3380					
	03043	Puente la Cemento	KM 4 Via al Mar	Terpel	4940		3381					

Máximo	4.970	6.540	3.400	737
Mínimo	4.750	6.431	3.150	737
Estimación del precio promedio	4.928	6.502	3.364	737
MODA	4.940	6.510	3.381	737
Desviación estandar	43	29	57	0



Octubre				Bandera	Precios en el surtidor				Precios en la valla			
Ciudad	#	Nombre	Dirección		GCM	G.Extra	ACPM	GNV	GCM	Extra	ACPM	GNV
Cali	04001	Belalcazar	Carrera 1 43-20	Esso Mobil	5025	6873	3454		5025	6873	3454	
	04002	Buses Amarillo Crema	Calle 54 28D 137	GNC				780				780
	04007	Caribe - Esso	Carrera 78A 5-30	Esso Mobil	5085	6995			5085	6995		
	04009	Centralia	Avenida 2 31N -10	Texaco	5034		3485		5034		3485	
	04013	El Porton	Calle 70 1 65	Esso Mobil	4982	6620	3427		4982	6620	3427	
	04019	Servicentro Esso La Floresta	Carrera 15 34-00	Esso Mobil	5030	6930	3470		5030	6930	3470	
	04028	Terminal de Transportes	Avenida 3 Nte 30 00	Esso Mobil	5033	6908	3484		5033	6908	3484	
	04029	Mobil Globollantas	Carrera 10 40-52	Esso Mobil	5089	6999	3528		5089	6999	3528	
	04033	Mobil El Lido	Calle 5 44-24	Esso Mobil	5087	7069	3524		5087	7069	3524	
	04035	Nueva Granada	Carrera 39 Cl 23 Esquina	Terpel	5069	6999	3504		5069	6999	3504	
	04041	Samán	Calle 26 Trl 25-10	Esso Mobil	5068	6787	3482		5068	6787	3482	
	04046	Servicentro Esso El Paso	Calle 25 7A-34	Esso Mobil	5060	6970	3480		5060	6970	3480	
	04052	Terminal - Texaco # 33	Calle 30N 2BN 160	Texaco	5033		3484		5033		3484	
	04055	Terpel El Grande	Carrera 39 32A-10	Terpel	5069	6999			5069	6999		
	04056	Terpel El Obrero	Carrera 10 con Calle 20	Terpel	5056		3497		5056		3497	
	04057	Terpel Horizonte	Avenida 3 Norte 59-46	Terpel	4998	6725	3451		4998	6725	3451	
	04062	Esso el Paso	Calle 25 27	Esso Mobil	5060	6970	3460		5060	6970	3460	
	04070	Texaco # 1	Avenida 6 24A 25	Texaco	5096	7012			5096	7012		
	04072	Texaco # 12	Carrera 9 20-25	Texaco	5080	7040	3510		5080	7040	3510	
	04079	Texaco # 9	Carrera 15 51-40	Texaco	5049	6829	3478		5049	6829	3478	
	04080	Texaco # 11	Carrera 15 19-01	Texaco	5089		3516		5089		3516	
	04081	Texaco # 15	Carrera 1 51 02	Texaco	5008	6956	3435		5008	6956	3435	
	04083	Texaco # 5	Carrera 1 39-30	Texaco	5049	6954	3478		5049	6954	3478	
	04085	Texaco El Jardin	Calle 27 33B-25	Texaco	5071	7079	3520		5071	7079	3520	
	04090	Texaco # 13	Avenida Roosevelt 31 00	Texaco	5085	7010			5085	7010		
	04091	Vitello Mobil	Autopista Simon Bolivar 26 49	Esso Mobil	5059	7045	3440		5059	7045	3440	
	04092	Eds GNV Terminal	Calle 30 N° 2BN - 126	GNC				780				780
	04098	Texaco Guadalupe	Calle 14B 53 130	Texaco	5068	6970	3486		5068	6970	3486	
04135	Campestre	Carrera 5 No. 94-64	Terpel	5084	6998	3536		5084	6998	3536		

Máximo	5.096	7.079	3.536	780
Mínimo	4.982	6.620	3.427	780
Estimación del precio promedio	5.057	6.955	3.482	780
MODA	5.085	6.999	3.484	780
Desviación estandar	29,80	112,09	30,34	0,00



Octubre				Bandera	Precios en el surtidor				Precios en la valla			
Ciudad	#	Nombre	Dirección		GCM	G.Extra	ACPM	GNV	GCM	Extra	ACPM	GNV
Medellin	05001	Eds Campo Valdez	Carrera 49 83 182	Terpel	4949		3348		5018		3396	
	05002	Estacion Claret	Transversal 51A N67B 78	Terpel	4935		3383		4935		3383	
	05003	Terpel multiservicios El Poblado	Carrera 43 B 19A 61	Terpel	5059	6699			5059	6699		
	05009	Eds Terpel Norte	Carrera 64C 103 GG 75	Terpel	5023	6634	3390		5023	6634	3390	
	05010	Terpel Villanueva	Carrera 56 55 29	Terpel	5018	6644	3397	810	5018	6644	3397	810
	05011	Eso Industriales	Carrera 48 16 A 35	Eso Mobil	5042	6667	3402		5042	6667	3420	
	05016	Mobil Aguacatala	Carrera 48 15 sur-30	Eso Mobil	5030	6656			5030	6656		
	05017	Mobil Avenida Colombia	Calle 50 64B 72	Eso Mobil	5019	6658	3387		5019	6658	3387	
	05019	Mobil Carabobo	Calle 59 52-27	Eso Mobil	4999	6600	3396		4999	6600	3396	
	05021	Mobil Guayabal	Carrera 50 FF 8 Sur 93	Eso Mobil	4995	6635	3448		4995	6635	3448	
	05023	Mobil Las Margaritas	Carrera 64C 67 348	Eso Mobil	4991	6577	3378		4991	6577	3378	
	05024	Mobil Los Almendros	Avenida 33 75C 145	Eso Mobil	5016	6716	3393		5016	6716	3393	
	05026	Mobil Miraflores	Calle 49 27A-21	Eso Mobil	5005	6720	3380		5005	6720	3380	
	05033	Servicentro Caribe	Carrera 64C 72-226	Eso Mobil	5009	6553	3391		5009	6553	3391	
	05035	Servicentro Eso Robledo	Carrera 70 53-21	Eso Mobil	4980	6598	3381		4980	6598	3381	
	05036	Servicentro Estadio	Carrera 70 49B-28	Eso Mobil	5018	6650	3385		5018	6650	3385	
	05040	Servicentro Puerta Inglesa	Calle 49 28-25	Eso Mobil	5005		3380		5005		3380	
	05044	Terpel Exposiciones	Carrera 54 35 35	Terpel	5018	6644		810	5018	6644		810
	05052	Transportes	Carrera 64 A 78 55	Terpel	5005	6520	3384		5005	6520	3384	
	05053	Texaco #1	Carrera 64C 93-60	Texaco	5010	6580	3388		5010	6520	3388	
05060	Texaco Delfines Plus	Calle 6 sur 52-65	Texaco	4985	6580	3389		4985	6580	3389		
05063	Texaco 7 o Texaco 33	Avenida 33 63B 315	Texaco	5015	6716	3392		5015	6716	3392		
05067	Texaco 5	Carrera 70 44 23	Texaco	4990	6530	3365	823	4990	6530	3365	823	
05086	Mall Autos	Carrera 30 10B-22 Poblado	Eso Mobil	5043	6665			5043	6665			
05087	Puerto Nuevo	Carrera 43A 30 Sur 9	Eso Mobil	5036	6699			5036	6699			
05091	La Dorada	Calle 41 29A-35	Eso Mobil	4978	6650	3390		4978	6650	3390		

Máximo	5.059	6.720	3.448	823
Mínimo	4.935	6.520	3.348	810
Estimación del precio promedio	5.006	6.640	3.390	814
MODA	5.018	6.699	3.390	810
Desviación estandar	27,48	58,40	17,97	7,51

UNIDAD DE PLANEACION MINERO-ENERGETICA



Octubre				Bandera	Precios en el surtidor				Precios en la valla			
Ciudad	#	Nombre	Dirección		GCM	G.Extra	ACPM	GNV	GCM	Extra	ACPM	GNV
Pasto	06001	Andina	Calle 9 16A-26	Esso Mobil	4125	5490	2920		4125	5490	2920	
	06002	Becord	Avenida Julian Buchelli 17-23	Terpel	4115		2865					
	06004	Canar Ltda.	Calle 12 7 97	Esso Mobil	4125	5430	2912					
	06005	Coonartax	Calle 2 33 10	Terpel	4125				4125			
	06009	Estación Texaco Parque Infantil	Calle 16 B 29 89	Texaco	4138	5482						
	06010	Faloon	Diagonal 12A 11-21 Chapal	Terpel	4110		2879		4110		2879	
	06011	Galeras	Calle 12 3-17 Chapal	Esso Mobil	4119	5600	2919					
	06012	Guaitara	Calle 12 13-30	Esso Mobil	4132		2916		4132		2916	
	06015	Traservicio Ltda	Calle 12 4A 09	Texaco	4120		2890					
	06016	Juanambú	Carrera 19 23A 15	Esso Mobil	4140	5490	2930					
	06017	La 17	Calle 17 15-85	Esso Mobil	4135	5460	2935		4135	5460	2935	
	06018	La Victoria	Entrada a Briceño Km 4 occidente	Terpel	4115		2890		4115		2890	
	06021	Morasurco	Calle 20 46 04	Texaco	4138	5482	2925		4138	5482	2925	
	06023	Servicentro Super	Calle 12 Kr 14 Esquina	Esso Mobil	4125	5399	2900		4125	5399	2900	
	06027	Transportes	Terminal	Terpel	4110	5445	2880		4110	5445	2880	
	06028	Texaco # 2	Avenida Americas 14 58	Texaco	4123	5482	2895					
06045	Corporacion	Calle 24 entre Cr 20 y 20B	Terpel	4130	5490	2920		4130	5490	2920		

Máximo	4.140	5.600	2.935
Mínimo	4.110	5.399	2.865
Estimación del precio promedio	4.125	5.479	2.906
MODA	4.125	5.490	2.920
Desviación estandar	10	50	21

Octubre				Bandera	Precios en el surtidor				Precios en la valla			
Ciudad	#	Nombre	Dirección		GCM	G.Extra	ACPM	GNV	GCM	Extra	ACPM	GNV
Pereira	07001	Buses Urbanos	Calle 17 28-25	Terpel	5100		3504		5100		3504	
	07002	Centenario	Carrera 7 33-13	Esso Mobil	5106	6800	3507		5106	6800	3507	
	07003	EDS Cuba	Avenida Américas Cl 63 19-50 entrada Cuba	Terpel	5095	6804	3499		5095	6804	3499	
	07004	Cooperativa Integral de Choferes # 1	Carrera 6 No 6-43	Terpel	5104	6856	3506		5104	6856	3506	
	07005	Cooperativa Integral de Choferes # 4	Avenida del Rio 5-75	Terpel	5104	6856	3506		5104	6856	3506	
	07006	Corales	Avenida Américas Cl 87 2B 30	Esso Mobil	5106	6857	3507		5106	6857	3507	
	07007	Don Ernesto	Avenida 30 de agosto 110 46	Esso Mobil	5068	6857	3469		5068	6857	3469	
	07008	Eds Pereira	Avenida 30 de Agosto 26-72	Esso Mobil	5106	6850	3507		5106	6850	3507	
	07011	Servicio El Terminal	Calle 17 23-157	Esso Mobil	5100	6857	3500		5100	6857	3500	
	07015	Parque Olaya	Avenida 30 de Agosto Cl 21	Terpel	5104	6855	3509		5104	6855	3509	
	07016	Santa Barbara	Km 14 Vía Cerritos	Esso Mobil	5080	6780	3470		5080	6780	3470	
	07024	Estacion Vista Hermosa	Centro Altigracia	Esso Mobil	5260		3480		5260		3480	
07030	Mobil Turin	Avenida 30 DE AGOSTO 47-46	Esso Mobil			3500				3500		

Máximo	5.260	6.857	3.509
Mínimo	5.068	6.780	3.469
Estimación del precio promedio	5.111	6.837	3.497
MODA	5.106	6.857	3.507
Desviación estandar	48	30	14



Octubre				Bandera	Precios en el surtidor				Precios en la valla			
Ciudad	#	Nombre	Dirección		GCM	G.Extra	ACPM	GNV	GCM	Extra	ACPM	GNV
Santa Marta	08001	Avenida del Río	Avenida el Libertador con Av del Río	Esso Mobil	4.845	6.200	3215		4845	6200	3215	
	08003	Eden Samario, Gaira	Calle 14 8-26 Troncal	Terpel	4.920	6.400	3.280					
	08005	Agua Dulce	Calle 30 5-44	Texaco	4.910	6.400	3.270					
	08007	La Concepción	Transversal del Caribe, Diagonal al Terminal	GNC				731				731
	08010	La Once	Calle 11 12-60	Esso Mobil	4.900	6.560	3.340		4.900	6.560	3.340	
	08013	Manzanares Autocentro	Carrera 4 32-79	Esso Mobil	4.950	6.205	3.660		4.950	6.205	3.660	
	08014	Miraflores	Calle 10 12-03	Terpel	4.998		3.275					
	08016	Tayrona del Río	Avenida del Río # 29 - 85	Terpel	4.835	6.116	3185		4835	6116	3185	
	08017	Mobiles Ltda	Central de Transportes	Esso Mobil	4.895		3400		4895		3400	
	08018	Troncal Mamatoco	Avenida Libertador Round Point Mamatoco	Terpel	4.914	6.484	3277					
	08019	Zuca	Transversal Troncal del Caribe Reten de gaira	Esso Mobil	4.749	6.574	3183		4749	6574	3183	
	08020	Tayrona	Avenida del Ferrocarril con Avenida del Río	GNC				731				
	08021	Servicentro Trout	Avenida Del Ferrocarril 21 100	Texaco	4.930	6.565	3330					
	08025	Don Jaca	Km 19 via Ciénaga	Esso Mobil	4.835	6.530	3130		4835	6530	3130	

Máximo	4.998	6.574	3.660	731
Mínimo	4.749	6.116	3.130	731
Estimación del precio promedio	4.890	6.403	3.291	731
MODA	4835	6400	#N/A	731
Desviación estandar	65	172	137	0

Octubre				Bandera	Precios en el surtidor				Precios en la valla			
Ciudad	#	Nombre	Dirección		GCM	G.Extra	ACPM	GNV	GCM	Extra	ACPM	GNV
Valledupar	09001	Autoservicio Mobil	Calle 17 15-56	Esso Mobil	3.936	5.285	2.718		3.936	5.285	2.718	
	09002	Avenida Salguero	Carrera 7A 36-48	Esso Mobil	3.927	5.265	2.718		3.927	5.265	2.718	
	09005	El Parque	Diagonal 21 44-20	Terpel	3.963	5.288	2.720					
	09006	El Tractor	Carrera 7 20D-36	Terpel	3.943	5.271	2.720					
	09007	Guatapuri	Carrera 7 20B-113	Esso Mobil	3.936	5.285	2.718			5.285		
	09009	La 21	Carrera 18A 20B-50	Terpel	3.945	5.287	2.723					
	09011	La Esmeralda # 2	Diagonal 1 No 3A-143	Terpel	3.920	5.268	2.730					
	09012	La Esmeralda # 3	Carrera 7 A 45 10	Terpel	3.920	5.268	2.730					
	09014	La Granja	Calle 20 12-30	Terpel	3.945	5.287	2.722					
	09015	Los Cacicques	Calle 16 19-65 La glorieta	Terpel	3.945	5.287	2.723		3.945	5.287	2.723	
	09016	Novalito	Carrera 9 10-65	Terpel	3.944	5.287	2.733		3.944	5.287	2.733	
	09013	Omega	Carrera 22 21-85	Esso Mobil	3.926	5.267	2.723					

Máximo	3.963	5.288	2.733
Mínimo	3.920	5.265	2.718
Estimación del precio promedio	3.938	5.279	2.723
MODA	3.945	5.287	2.718
Desviación estandar	13	10	5