



---

## FICHA TÉCNICA

### 1. METODOLOGÍA

La muestra de estaciones de servicio de cada ciudad, corresponde a un grupo nuevo seleccionado aleatoriamente a partir del censo actualizado de estaciones de combustible. El tamaño de muestra fue modificado con respecto al aplicado desde enero de 2003, fue calculado independientemente en cada ciudad tomando como criterio una confiabilidad del 95% y el error máximo relativo inferior al 5%. La recolección de precios se hace mediante el diligenciamiento en las estaciones seleccionadas de formatos diseñados para la recolección de los precios de los cuatro combustibles tanto en surtidor como en valla.

#### Tamaño de muestra de Estaciones de Servicio por Ciudad

CIUDAD	NÚMERO DE ESTACIONES
Barranquilla	29
Bogotá	34
Bucaramanga	22
Cali	29
Medellín	26
Pasto	17
Pereira	13
Santa Marta	14
Valledupar	12
<b>Total</b>	<b>196</b>

#### Tamaño de muestra de Estaciones de Servicio por Ciudad y Tipo de Combustible

Ciudad	Corriente	Extra	ACPM	GNV
Barranquilla	20	18	19	10
Bogotá	34	24	30	5
Bucaramanga	22	18	18	2
Cali	26	23	22	2
Medellín	26	22	21	3
Pasto	17	10	15	
Pereira	12	10	13	
Santa Marta	12	10	12	2
Valledupar	12	12	12	

### 2. ELABORÓ Y DILIGENCIÓ ENCUESTAS

ITANSUCA Proyectos de Ingeniería Ltda.



---

### **3. FECHA DE TOMA DE LECTURAS**

Durante los días 3 y 4 de septiembre de 2004.

### **4. DEFINICIÓN DE REGIMEN DE LIBERTAD VIGILADA**

De acuerdo con las resoluciones 8 2438 y 8 2439 de diciembre 23 de 1998, del Ministerio de Minas y Energía, los precios de venta al público por galón de gasolina corriente y ACPM, serán fijados libremente por cada Distribuidor Minorista, para las ciudades capitales de los siguientes departamentos: Antioquia, Atlántico, Bolívar, Boyacá, Caldas, Cauca, Cesar, Córdoba, Huila, Magdalena, Meta, Nariño, Norte de Santander, Putumayo, Quindío, Risaralda, Santander, Sucre, Tolima, Valle del Cauca y para Bogotá, D.C.

### **5. ACLARACIÓN**

Ni la Unidad de Planeación Minero Energética ni el Ministerio de Minas y Energía se hacen responsables por el uso que se haga de la información aquí publicada.

### **6. RESULTADOS**

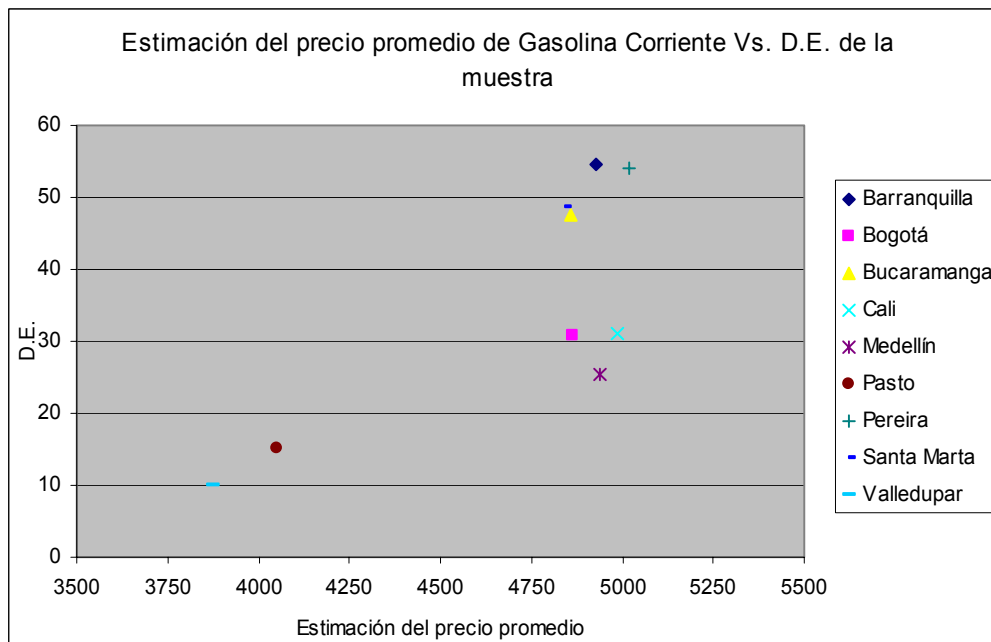
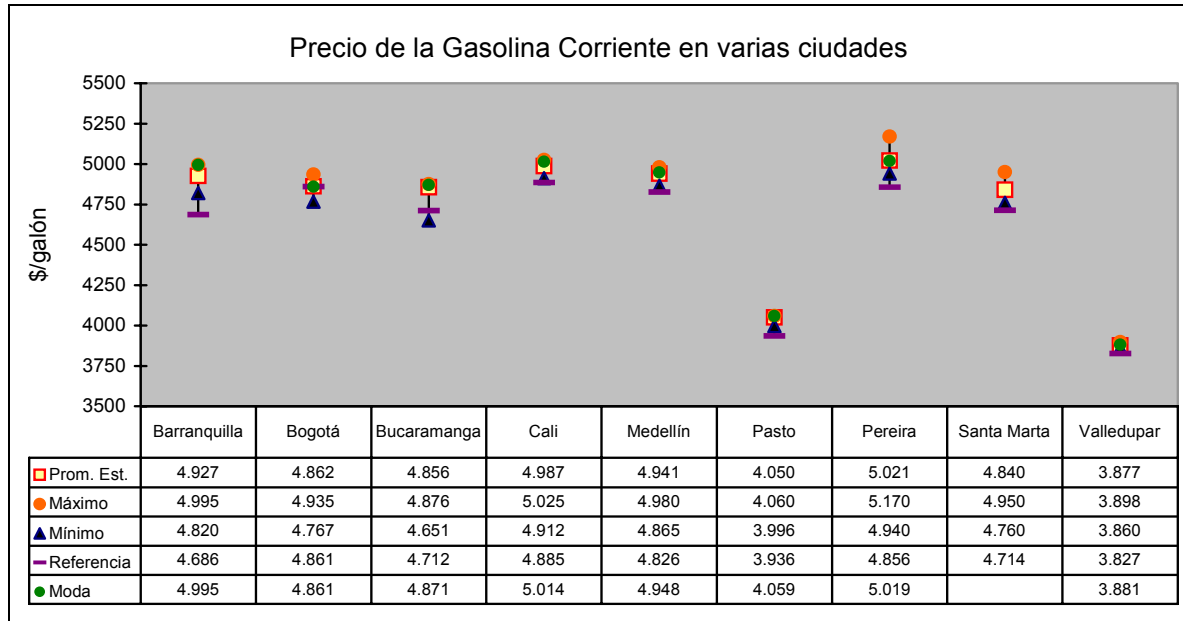
Las gráficas y cuadros adjuntos presentan los resultados obtenidos en la recolección de precios para el mes de septiembre de 2004.

**6.1. Estadísticas de precios de combustibles por ciudad en septiembre de 2004.  
Información del surtidor (\$/galón)**

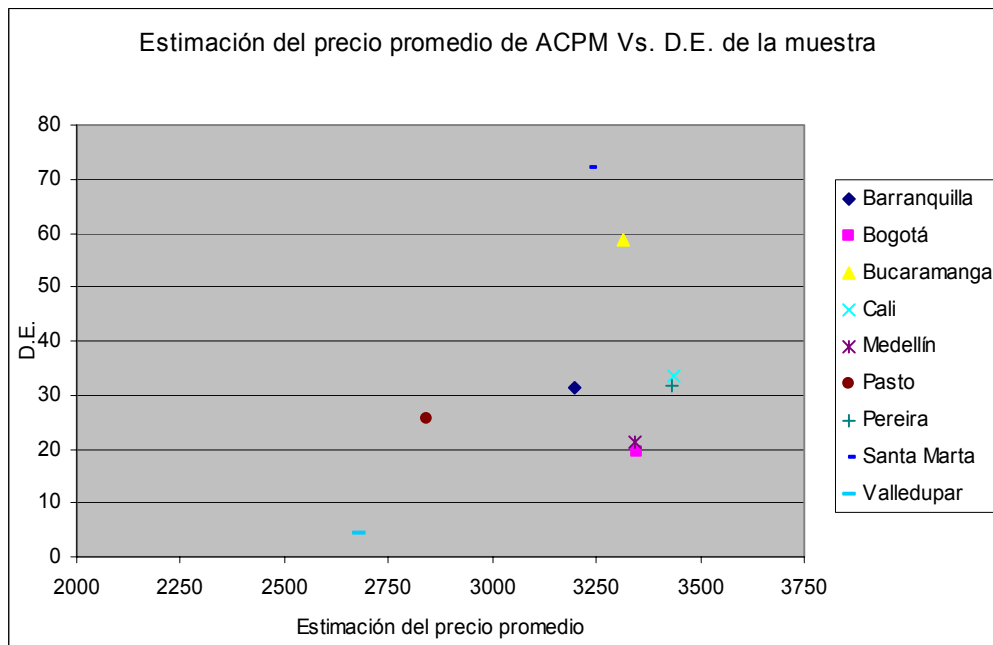
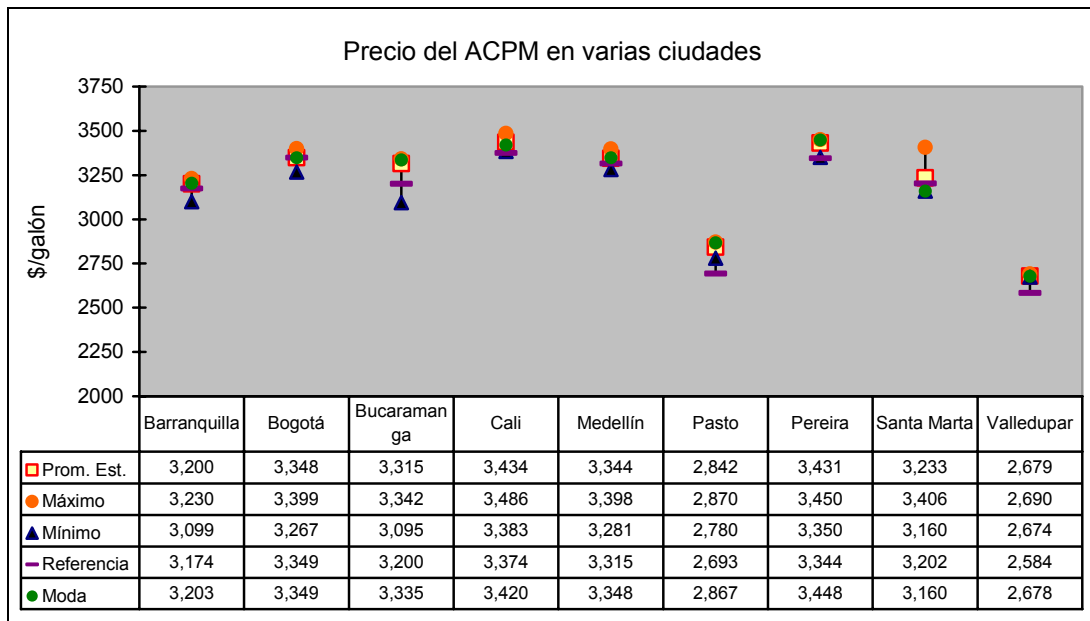
ESTADÍSTICAS PRECIOS DE LOS COMBUSTIBLES - AÑO 2004 -					
Mes : Septiembre		Precios en el surtidor			
Ciudad	Nombre	GCM	G. Extra	ACPM	GNV
Barranquilla	N	20	18	19	10
	Estimación del precio promedio	4,927	6,442	3,200	731
	Desviación estándar de la muestra	55	47	31	0
	Máximo	4,995	6,530	3,230	731
	Mínimo	4,820	6,380	3,099	731
	Moda	4,995	6,418	3,203	731
	Precio de referencia	4,686		3174	
Bogotá	N	34	24	30	5
	Estimación del precio promedio	4,862	6,620	3,348	787
	Desviación estándar de la muestra	35	62	24	3
	Máximo	4,935	6,737	3,399	790
	Mínimo	4,767	6,490	3,267	783
	Moda	4,861	6,599	3,349	788
	Precio de referencia	4,861		3,349	
Bucaramanga	N	22	18	18	2
	Estimación del precio promedio	4,856	6,398	3,315	670
	Desviación estándar de la muestra	47	54	59	0
	Máximo	4,876	6,460	3,342	670
	Mínimo	4,651	6,230	3,095	670
	Moda	4,871	6,430	3,335	670
	Precio de referencia	4,712		3,200	
Cali	N	26	23	22	2
	Estimación del precio promedio	4,987	6,920	3,434	780
	Desviación estándar de la muestra	31	110	33	0
	Máximo	5,025	7,038	3,490	780
	Mínimo	4,912	6,586	3,383	780
	Moda	5,014	6,940	3,420	780
	Precio de referencia	4,885		3,374	
Medellín	N	26	22	21	3
	Estimación del precio promedio	4,941	6,615	3,344	814
	Desviación estándar de la muestra	25	61	21	8

ESTADÍSTICAS PRECIOS DE LOS COMBUSTIBLES - AÑO 2004 -					
Mes : Septiembre		Precios en el surtidor			
Ciudad	Nombre	GCM	G. Extra	ACPM	GNV
	Máximo	4,980	6,705	3,398	823
	Mínimo	4,865	6,500	3,281	810
	Moda	4,948	6,632	3,348	810
	Precio de referencia	4,826		3,315	
Pasto	N	17	10	15	0
	Estimación del precio promedio	4,050	5,463	2,842	
	Desviación estándar de la muestra	15	84	26	
	Máximo	4,060	5,685	2,870	
	Mínimo	3,996	5,370	2,780	
	Moda	4,059	5,465	2,867	
	Precio de referencia	3,936		2,693	
Pereira	N	12	10	13	0
	Estimación del precio promedio	5,021	6,790	3,431	
	Desviación estándar de la muestra	53	23	32	
	Máximo	5,170	6,804	3,450	
	Mínimo	4,940	6,740	3,350	
	Moda	5,019	6,800	3,448	
	Precio de referencia	4,856		3,344	
Santa Marta	N	12	10	12	2
	Estimación del precio promedio	4,840	6,381	3,233	731
	Desviación estándar de la muestra	49	166	72	0
	Máximo	4,950	6,589	3,406	731
	Mínimo	4,760	6,116	3,160	731
	Moda			3,160	731
	Precio de referencia	4,714		3,202	
Valledupar	N	12	12	12	0
	Estimación del precio promedio	3,877	5,265	2,679	
	Desviación estándar de la muestra	10	11	4	
	Máximo	3,898	5,283	2,690	
	Mínimo	3,860	5,251	2,674	
	Moda	3,881	5,271	2,678	
	Precio de referencia	3,827		2,584	

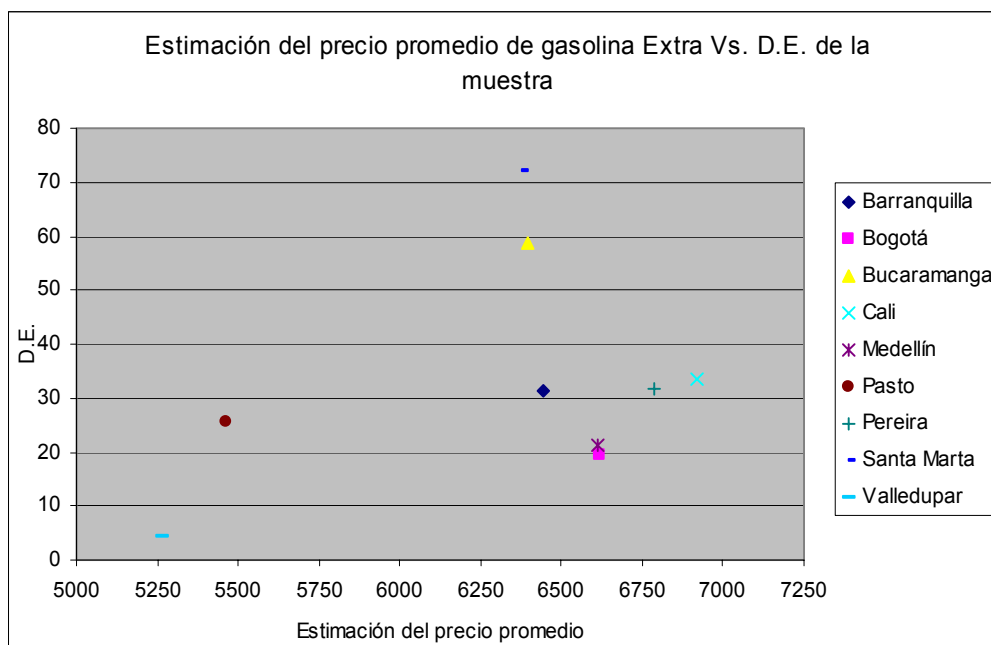
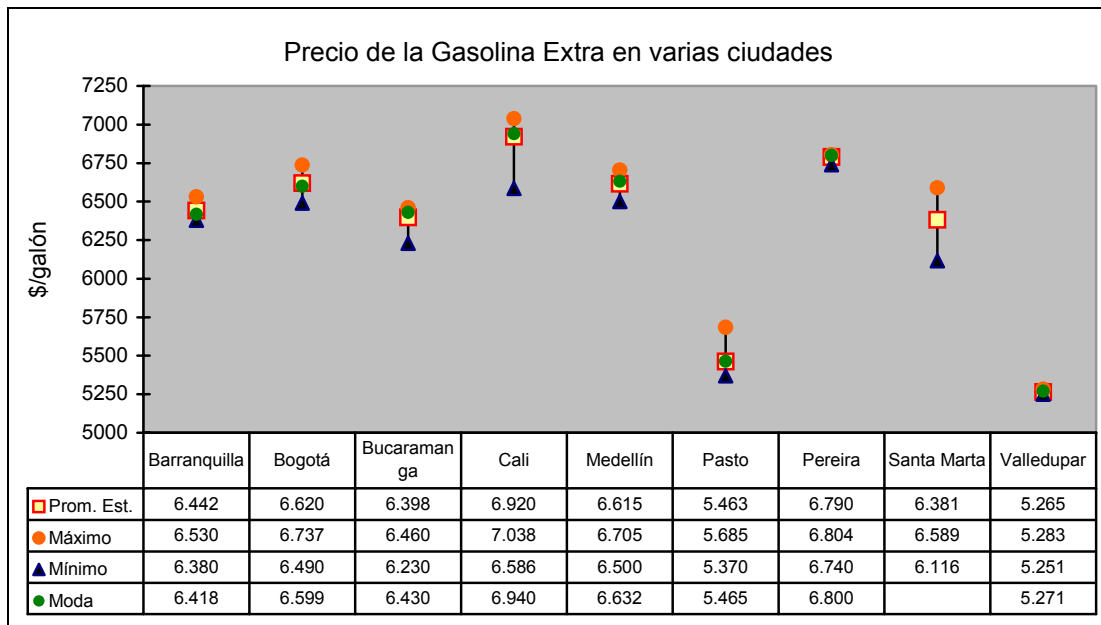
**6.2. Resultados de precio de la gasolina corriente en 9 ciudades. Información del surtidor (septiembre de 2004). Fuente UPME.z**



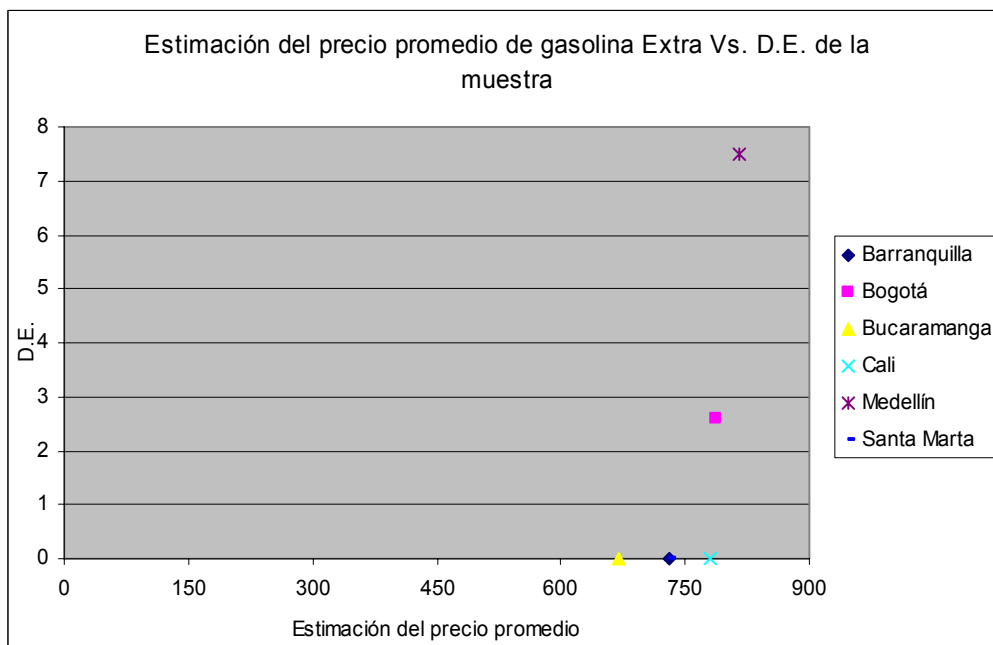

**6.3. Resultados de precio de ACPM en 9 ciudades. Información del surtidor (septiembre de 2004). Fuente UPME.**



**6.4. Resultados de precio de gasolina Extra en 9 ciudades. Información del surtidor (septiembre de 2004). Fuente UPME.**

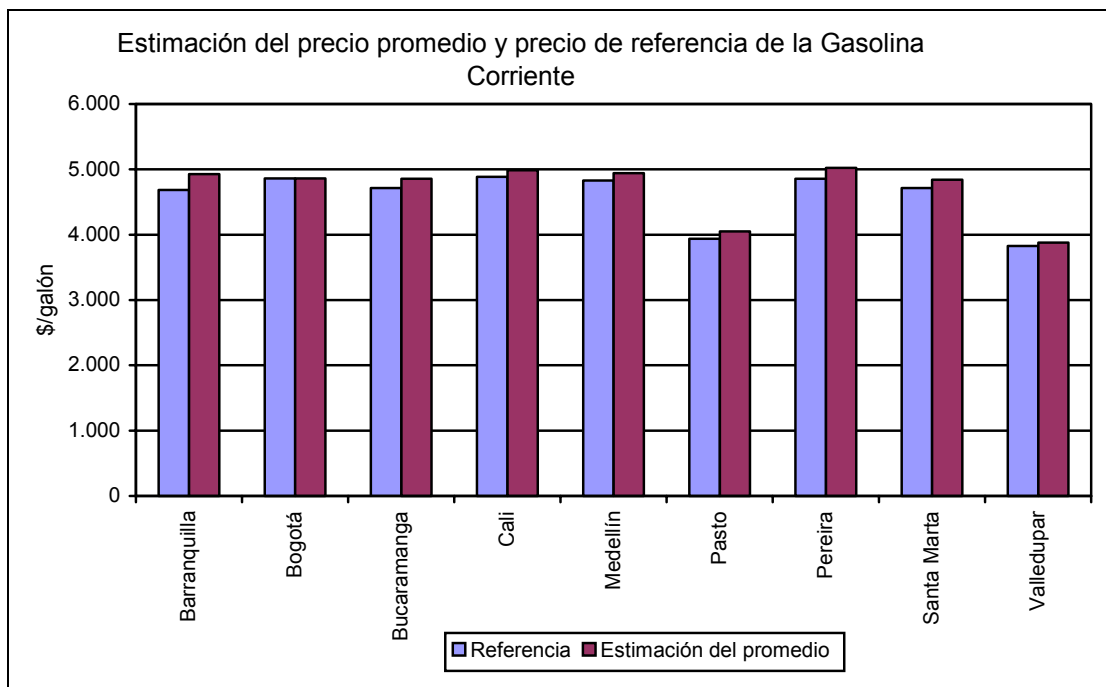


**6.5. Resultados de precio de Gas Natural Vehicular en 9 ciudades. Información del surtidor (septiembre de 2004). Fuente UPME**



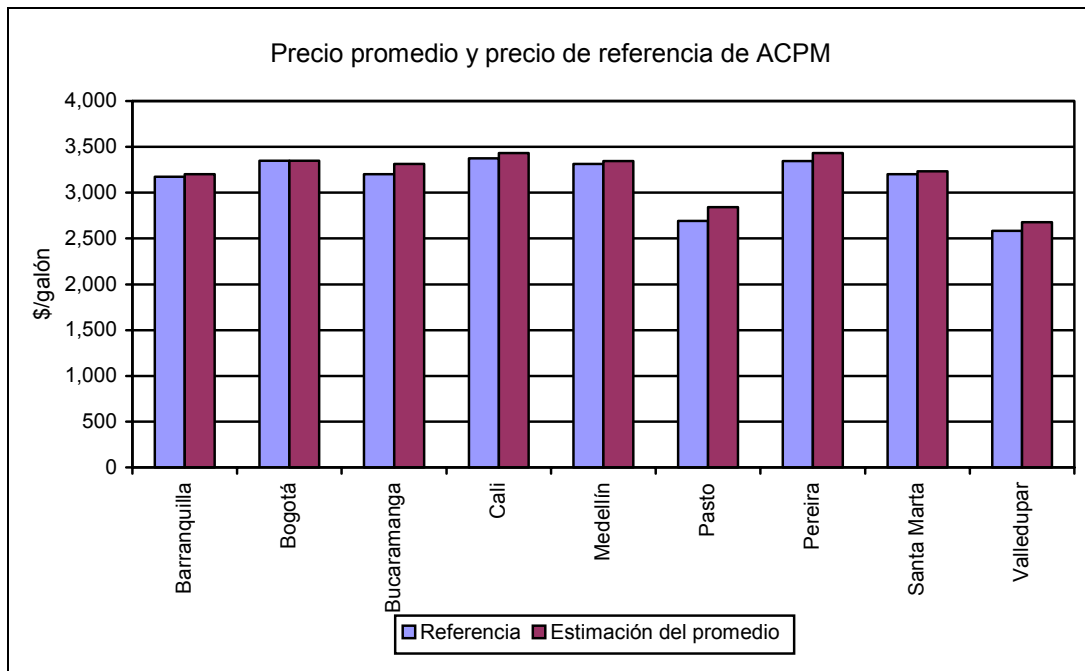
**6.6. Desviación de la estimación del precio promedio de gasolina corriente con respecto al precio de referencia en 9 ciudades (septiembre de 2004). Fuente UPME.**

Ciudad	Referencia	Estimación del precio promedio	Desviación (%)
Barranquilla	4.686	4.927	5.14
Bogotá	4.861	4.862	0.02
Bucaramanga	4.712	4.856	3.06
Cali	4.885	4.987	2.07
Medellín	4.826	4.941	2.37
Pasto	3.936	4.050	2.87
Pereira	4.856	5.021	3.40
Santa Marta	4.714	4.840	2.68
Valledupar	3.827	3.877	1.30



**6.7. Desviación de la estimación del precio promedio de ACPM con respecto al precio de referencia en 9 ciudades (septiembre de 2004). Fuente UPME.**

Ciudad	Referencia	Estimación del precio promedio	Desviación (%)
Barranquilla	3.174	3.200	0.82
Bogotá	3.349	3.348	-0.04
Bucaramanga	3.200	3.315	3.58
Cali	3.374	3.434	1.79
Medellín	3.315	3.344	0.89
Pasto	2.693	2.842	5.51
Pereira	3.344	3.431	2.59
Santa Marta	3.202	3.233	0.99
Valledupar	2.584	2.679	3.67



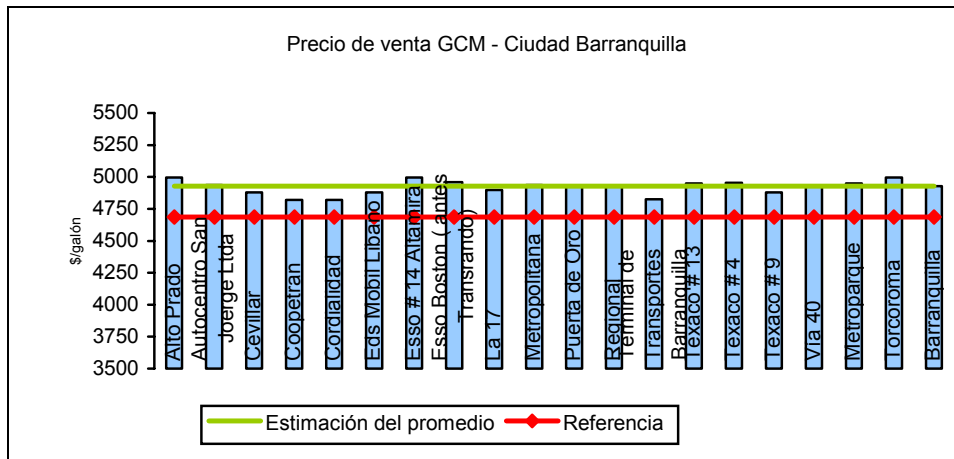


## 6.8. Comparación de precios entre estaciones de servicio

### 6.8.1. BARRANQUILLA (Septiembre de 2004). Fuente UPME.

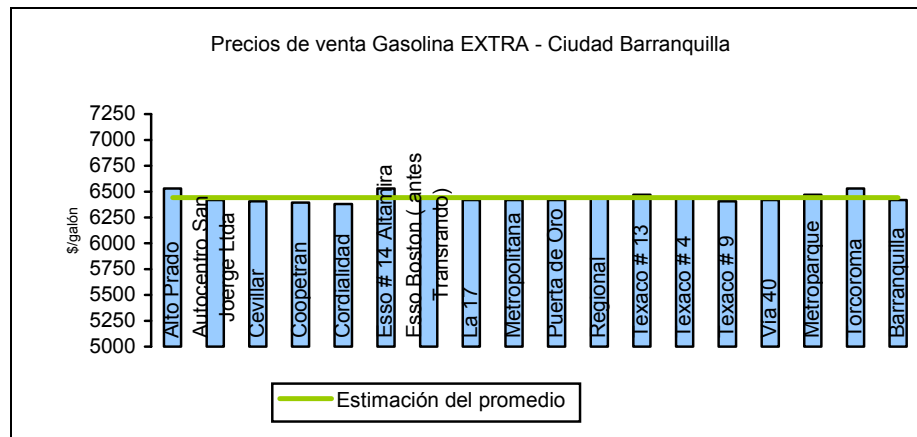
Id	Bandera	Nombre	Dirección	GMC	G Extra	ACPM	GNV
01003	Mobil	Alto Prado	Carrera 51B 75-171	4995	6530		
01005	Mobil	Autocentro San Joerge Ltda	Carrera43 68-13	4938	6418	3203	
01006	GNV	Avenida del Rio - Servicio privado	Carrera 43 5-100				731
01012	Mobil	Cevillar	Calle 47 18-141	4880	6408	3202	
01018	Mobil	Coopetran	Vía al Aeropuerto	4820	6395	3160	
01020	Mobil	Cordialidad	Calle 47 21B-191	4820	6380	3160	
01022	GNV	Distribuciones Grupo Caribbean	Calle 6 42 18				731
01024	Terpel	Eds Mobil Libano	Carrera 45 58 27	4880		3099	
01028	Esso	Esso # 14 Altamira	Calle 82 46-31	4995	6530		
01036	Esso	Esso Boston ( antes Transrando)	Carrera 43 66 43	4960	6430	3203	
01041	Esso	La 17	Calle 17 18-96	4899	6418	3203	
01052	Esso	Metropolitana	Calle 110 37-86	4938	6418	3203	
01059	GNC	Porvenir Paraiso	Carrera 47 6 120			3202	731
01062	Terpel	Puerta de Oro	Calle 30 24 17	4928	6418	3218	731
01064	Esso	Regional	Carrera 24 44-44	4924	6430	3210	
01065	GNV	Ribera	Carrera 88 Salida Puente Pumarejo				731
01074	GNV	Siete de Abril	Calle 51A 12s -125				731
01077	Mobil	Taxis Barranquilla	Calle 76 45-43				731
01078	Terpel	Terminal de Transportes Barranquilla	Terminal de Transportes B/quilla	4825		3170	
01082	Texaco	Texaco # 13	Calle 17 Cra 38 Esquina	4950	6470	3230	
01086	Texaco	Texaco # 4	Calle 73 41D-19	4955	6430		
01088	Texaco	Texaco # 9	Calle 42 40-15	4880	6408	3202	
01089	Esso	Transdiaz Flota Roja	Carrera 43 5 10			3202	731
01092	GNV	Vía 40	Vía 40 Cl 66 y 67	4928	6418	3228	731
01094	GNV	Villa Estadio	Calle 64 14A-10 Entrada Terminal				731
01100	Texaco	Metroparque	CIRCUNV. CON CORDIALIDAD ESQ.	4950	6470	3230	
01102	Esso Mobil	Torcoroma	Calle 96A 46-170	4995	6530		
01108	Esso Mobil	Barranquilla	Calle 30 20-189	4928	6418	3218	
01112	Esso Mobil	Sobusa - Los angeles	Calle 3 43-22			3203	

6.8.1.1 Gasolina Corriente – Barranquilla



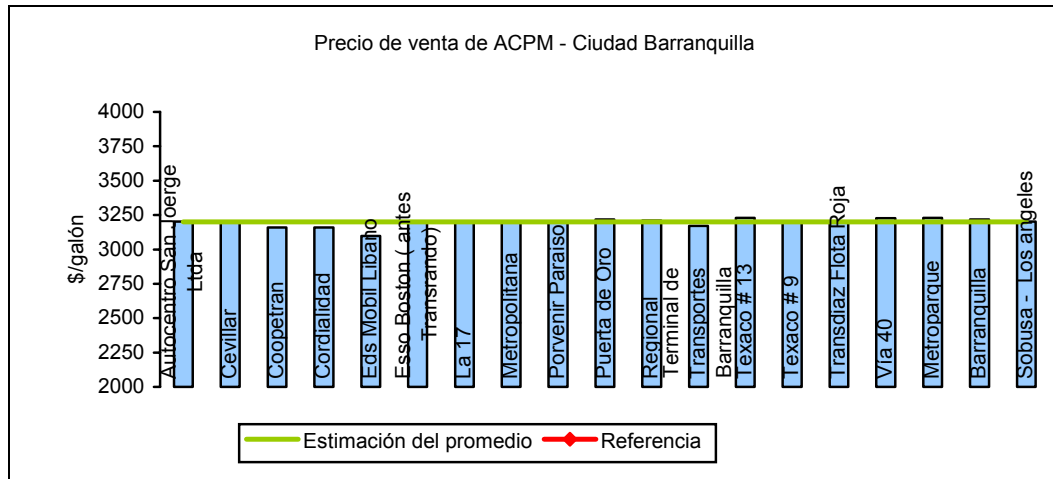
N	20
Estimación del promedio	4.927
Referencia	4.686

6.8.1.2 Gasolina Extra – Barranquilla



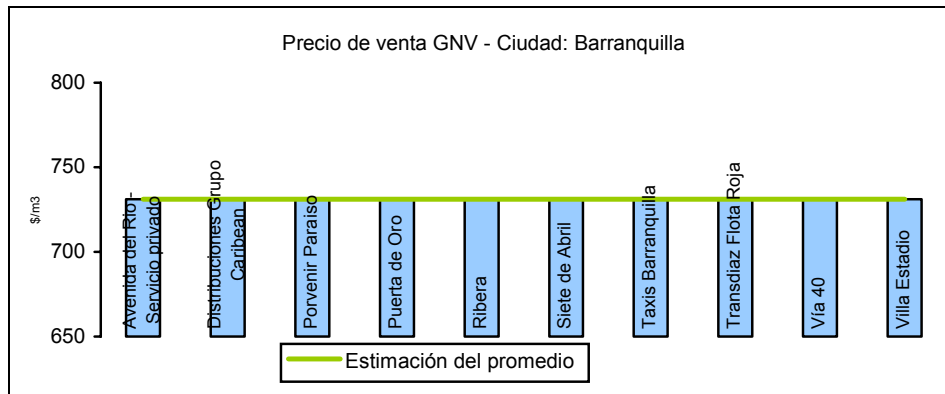
N	18
Estimación del promedio	6.442

6.8.1.3 ACPM - Barranquilla



N	19
Estimación del promedio	3.200
Referencia	3.174

6.8.1.4 GNV - Barranquilla



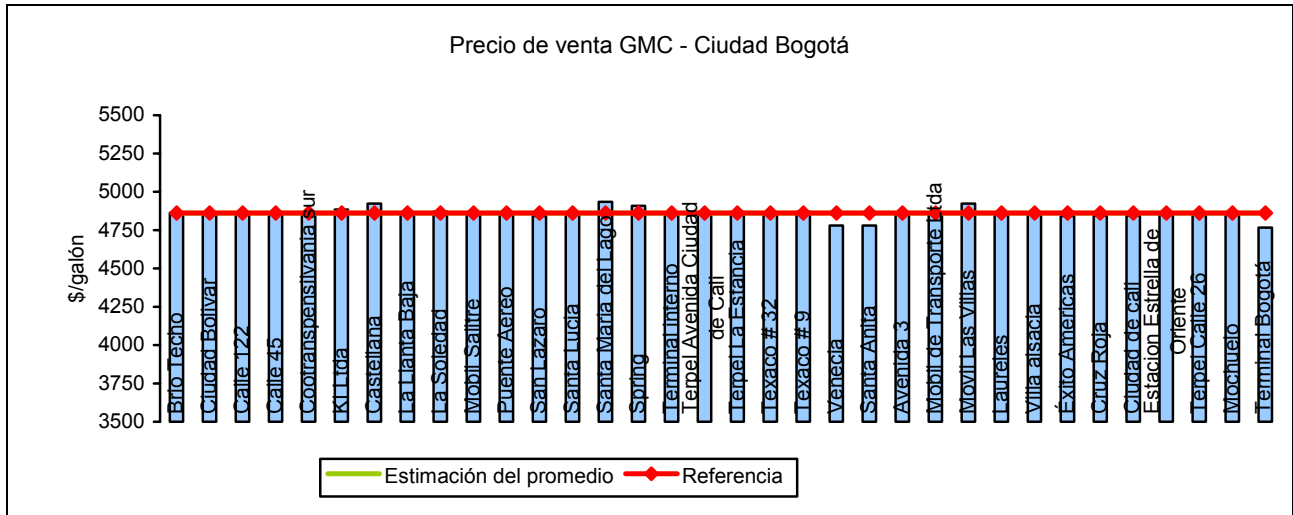
N	10
Estimación del promedio	731



**6.8.2. BOGOTÁ D.C. (Septiembre de 2004). Fuente UPME.**

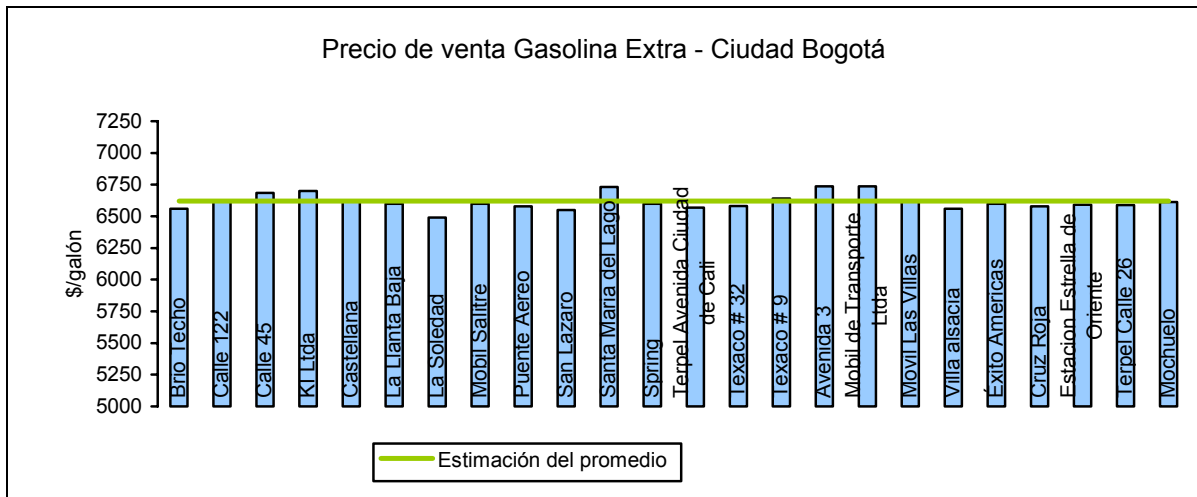
<b>Id</b>	<b>Bandera</b>	<b>Nombre</b>	<b>Dirección</b>	<b>GMC</b>	<b>G Extra</b>	<b>ACPM</b>	<b>GNV</b>
02020	Brio	Brio Techo	Calle 26a sur 64a 39	4863	6560	3349	
02036	Texaco	Ciudad Bolivar	Diagonal 61 SUR 22-36	4861		3349	
02038	Terpel	Calle 122	Avenida 19 122-33	4859	6616	3321	
02039	Shell	Calle 45	Calle 45 16 30	4862	6685		
02043	Mobil	Cootranspensilvania sur	Avenida Gaitan Cortes Cl 70 sur	4861		3349	790
02082	Esso	KI Ltda	Carrera 7 84 91	4884	6698		
02084	Mobil	Castellana	Avenida suba 95 04	4923	6618	3368	
02091	Mobil	La Llanta Baja	Calle 129 43-21	4865	6599	3367	
02095	Mobil	La Soledad	Carrera 19 40-75	4872	6490		
02125	Mobil GNV	Mobil Salitre	Calle 33B 68 D-50	4852.5	6599	3349	788
02146	Mobil	Puente Aereo	Avenida El Dorado 97 60	4864	6579	3354	
02161	Mobil	San Lazaro	Calle 142 16 04 (Av 19)	4842	6550	3345	
02173	GNV	Santa Lucia	Carrera 16B 55 A 59 Sur	4861		3349	783
02175	Mobil	Santa Maria del Lago	Calle 68 73A-21	4935	6730	3399	
02179	Shell	Spring	Calle 133 37 76	4909	6599	3373	
02190	Mobil	Terminal interno	Carrera 69 D 31 10 Patio Interno	4865		3360	
02193	Terpel	Terpel Avenida Ciudad de Cali	Carrera 93 12A 80	4865	6569	3341	788
02199	Terpel GNV	Terpel La Estancia	Autp Sur No 75 21	4869		3305	788
02228	Texaco	Texaco # 32	Carrera 7 153 04	4866	6580	3361	
02234	Texaco	Texaco # 9	Avenida 6 27 80	4869	6640	3354	
02242	Esso	Venecia	Diagonal 52B 51-03 sur	4780		3320	
02256	Esso Mobil	Santa Anita	Carrera 7 10-06 S	4780		3323	
02271	Esso Mobil	Avenida 3	Carrera 3 20-18	4861	6737	3349	
02292	Esso Mobil	Mobil de Transporte Ltda	Carrera 69B 31-10	4861	6737	3349	
02318	Esso Mobil	Movil Las Villas	Avenida Suba Cl 129	4923	6618	3374	
02350	Brio	Laureles	Callel 62 115A 89	4861		3350	
02352	Brio	Villa alsacia	Diagonal 12 71G 53	4861	6560	3349	
02362	Terpel	Éxito Americas	Avenida Americas 68A 94	4841	6599		
02368	Terpel	Cruz Roja	Avenida 68 67 B 05	4844	6579	3334	
02376	Terpel	Ciudad de cali	Carrera 82 13C 51	4844		3347	
02379	Terpel	Estacion Estrella de Oriente	Transversal 14 Este 73 29 Sur	4862	6590	3348	
02411	Terpel	Terpel Calle 26	Calle 26 22 60	4861	6589	3349	
02412	Brio	Mochuelo	Calle 104 # 13 19	4868	6614	3385	
02414	Terpel	Terminal Bogotá	Carrera 69 D 32A 66 (Terminal Transporte)	4767		3267	

6.8.2.1 Gasolina Corriente – Bogotá



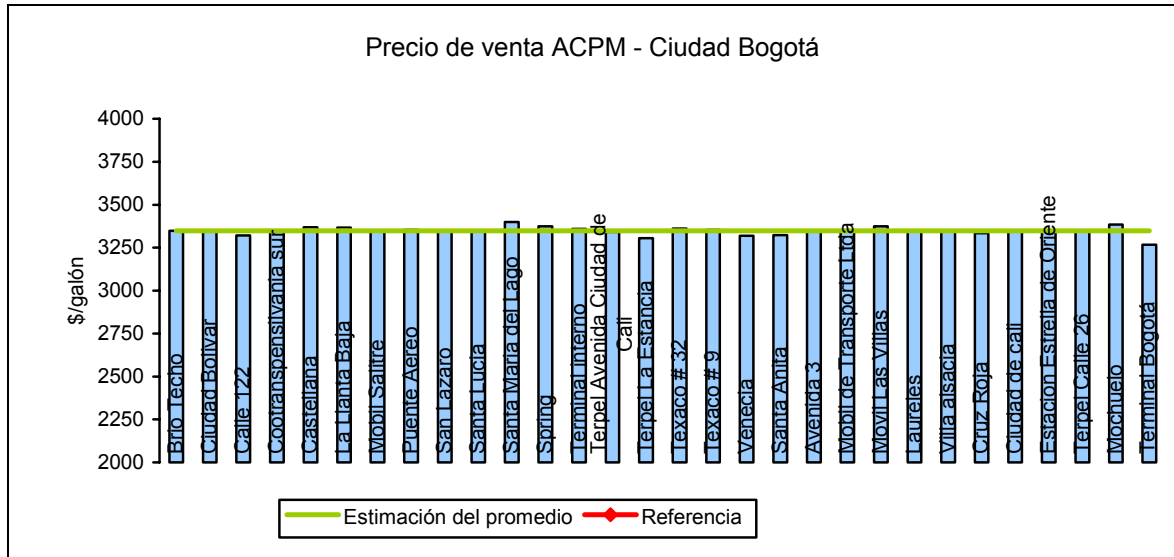
N	34
Estimación del promedio	4.862
Referencia	4.861

6.8.2.2 Gasolina Extra - Bogotá



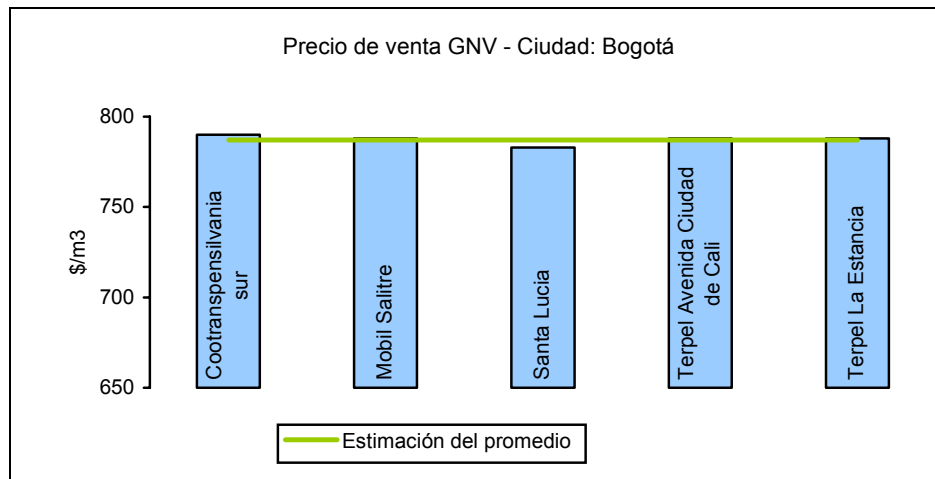
N	24
Estimación del promedio	6.620

6.8.2.3 ACPM – Bogotá



N	30
Estimación del promedio	3.348
Referencia	3.349

6.8.2.4 GNV - Bogotá



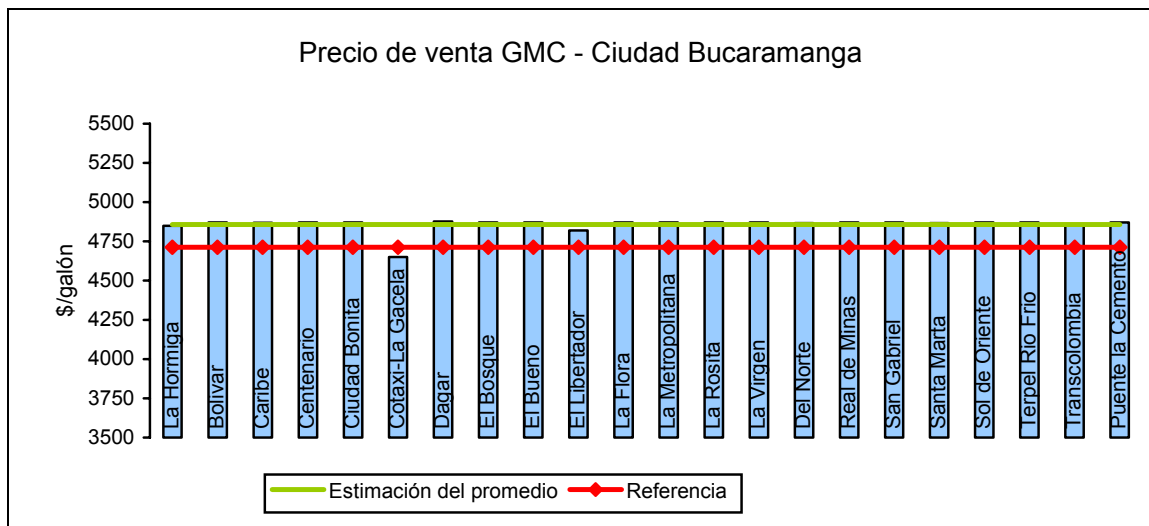
N	5
Estimación del promedio	787



6.8.3. BUCARAMANGA (Septiembre de 2004). Fuente UPME.

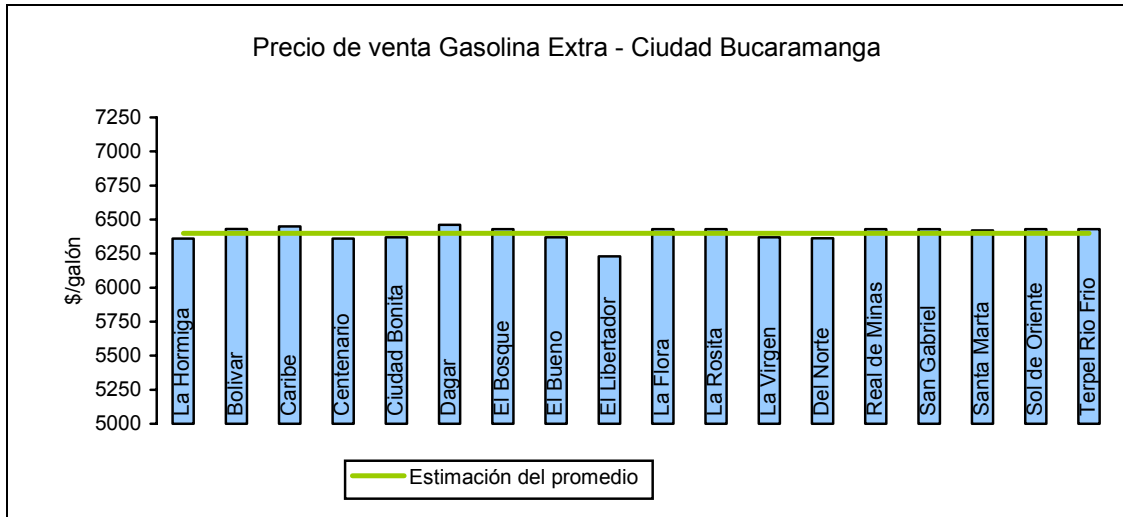
Id	Bandera	Nombre	Dirección	GMC	G Extra	ACPM	GNV
03001	Mobil	La Hormiga	Carrera 15 11-07	4850	6360	3335	
03002	Terpel	Bolivar	Carrera 15 9-34	4871	6431	3335	
03004	Terpel	Caribe	Carrera 15 13-17	4870	6450	3342	
03005	Terpel	Centenario	Avenida Quebrada Seca18-74	4871	6361	3335	
03006	Terpel	Ciudad Bonita	Avenida Quebrada Seca 17-15	4871	6370	3335	
03008	Mobil	Cotaxi-La Gacela	Calle 19 16 58	4651		3095	
03009	Mobil	Dagar	Calle 31 21-39	4876	6460	3342	
03010	Terpel	El Bosque	Avenida El Bosque 23-218	4871	6430	3335	
03011	Terpel	El Bueno	Transversal Central Metropolitana 13B-30	4871	6370	3335	
03012	Terpel	El Libertador	Carrera 15 20-78	4820	6230	3275	
03018	Terpel	La Flora	Transversal Av Oriental Metropolitana 89 02	4871	6430		
03020	Terpel	La Metropolitana	Terminal de Transporte	4871		3330	
03024	Terpel GNC	La Rosita	Avenida La Rosita 20-02	4871	6430	3335	670
03025	Terpel	La Virgen	Carrera 15 3 28	4871	6370	3335	
03027	Mobil	Del Norte	Km1 Via Pamplona	4867	6362	3335	
03028	Terpel	Real de Minas	Carrera 17C 56 10	4871	6430	3335	
03029	Terpel	San Gabriel	Carrera 27 58-36	4871	6430		
03030	Terpel	Santa Marta	Carrera 15 6 37	4868	6420	3340	
03031	Terpel	Sol de Oriente	Calle 32 33A 10	4871	6430		
03032	Terpel GNC	Terpel Rio Frio	Anillo Vial 21-01	4871	6430		670
03033	Terpel	Transcolombia	Carrera 15 3-86	4860		3270	
03043	Terpel	Puente la Cemento	KM 4 Via al Mar	4871		3335	

6.8.3.1 Gasolina Corriente - Bucaramanga



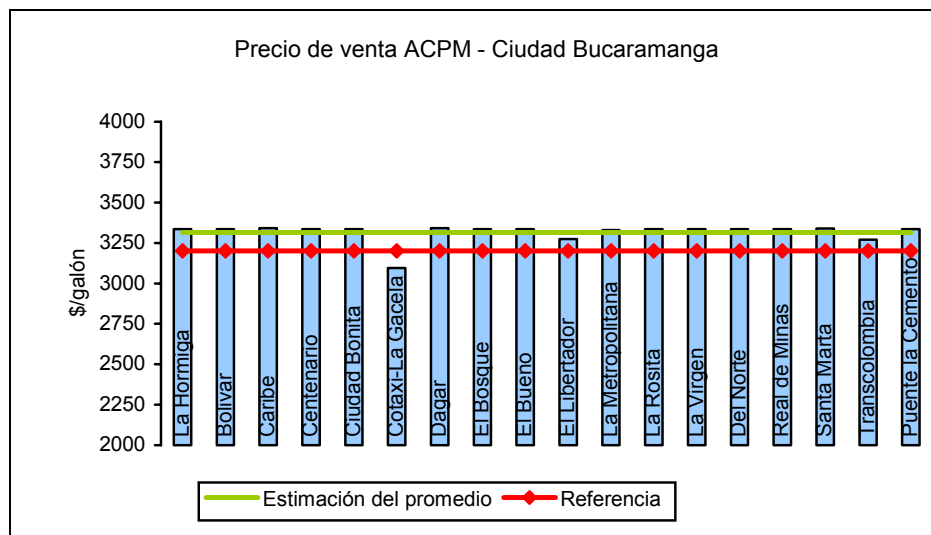
Estimación del promedio	4.856
Referencia	4.712

### 6.8.3.2 Gasolina Extra – Bucaramanga



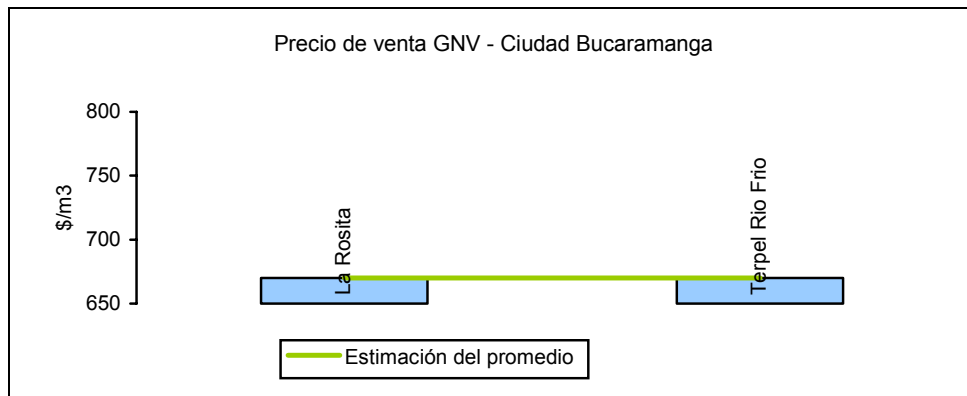
N	18
Estimación del promedio	6.398

### 6.8.3.3 ACPM – Bucaramanga



N	18
Estimación del promedio	3.315
Referencia	3.200

#### 6.8.3.4 GNV - Bucaramanga



N	2
Estimación del promedio	670

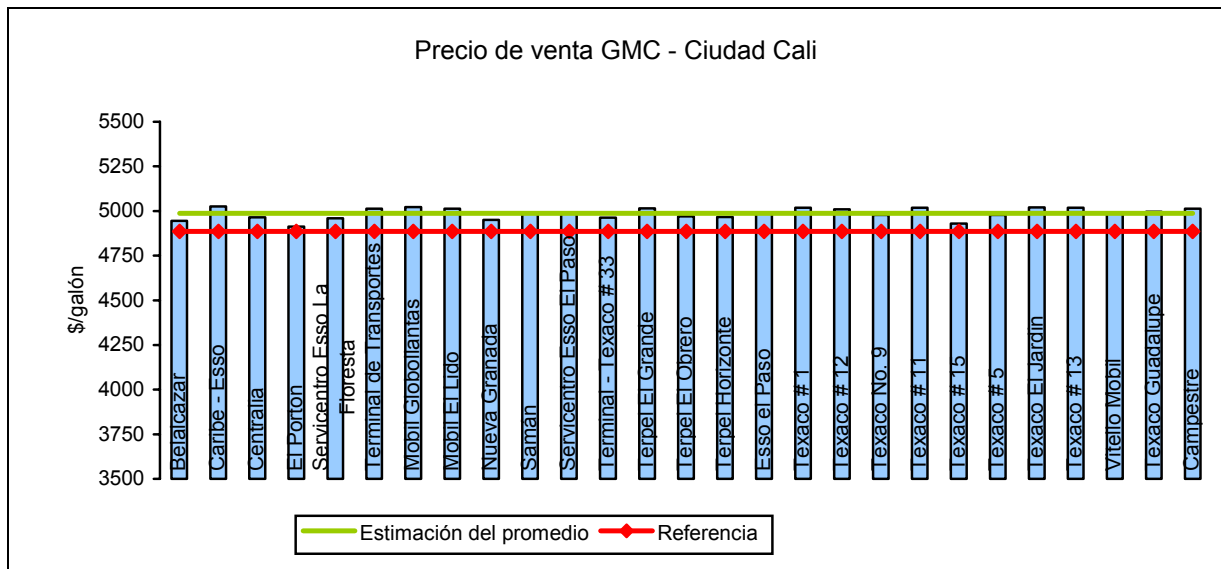
#### 6.8.4. CALI (Septiembre de 2004). Fuente UPME.

Id	Bandera	Nombre	Dirección	GMC	G Extra	ACPM	GNV
04001	Mobil	Belalcazar	Carrera 1 43-20	4946	6885	3403	
04002	GNV	Buses Amarillo Crema	Calle 54 28D 137				780
04007	Esso	Caribe - Esso	Carrera 78A 5-30	5025	6995		
04009	Texaco	Centralia	Avenida 2 31N -10	4964		3439	
04013	Mobil	El Porton	Calle 70 1 65	4912	6586	3383	
04019	Esso	Servicentro Esso La Floresta	Carrera 15 34-00	4960	6865	3415	
04028	Mobil	Terminal de Transportes	Avenida 3 Nte 30 00	5013	6998	3436	
04029	Mobil	Mobil Globollantas	Carrera 10 40-52	5023	6999	3482	
04033	Mobil	Mobil El Lido	Calle 5 44-24	5014	6998	3476	
04035	Mobil	Nueva Granada	Carrera 39 Cl 23 Esquina	4950	6885	3480	
04041	Esso	Samán	Calle 26 Trl 25-10	4991	6762	3443	
04046	Esso	Servicentro Esso El Paso	Calle 25 7A-34	4990	6940	3420	
04052	Texaco	Terminal - Texaco # 33	Calle 30N 2BN 160	4963		3438	
04055	Terpel	Terpel El Grande	Carrera 39 32A-10	5016	6997		
04056	Terpel	Terpel El Obrero	Carrera 10 con Calle 20	4970	6950	3419	
04057	Terpel	Terpel Horizonte	Av. 3 Norte No. 59-46	4967	6654	3397	
04062	Terpel	Esso el Paso	Calle 25 27	4990	6940	3420	
04070	Texaco	Texaco # 1	Avenida 6 24A 25	5019	6993		



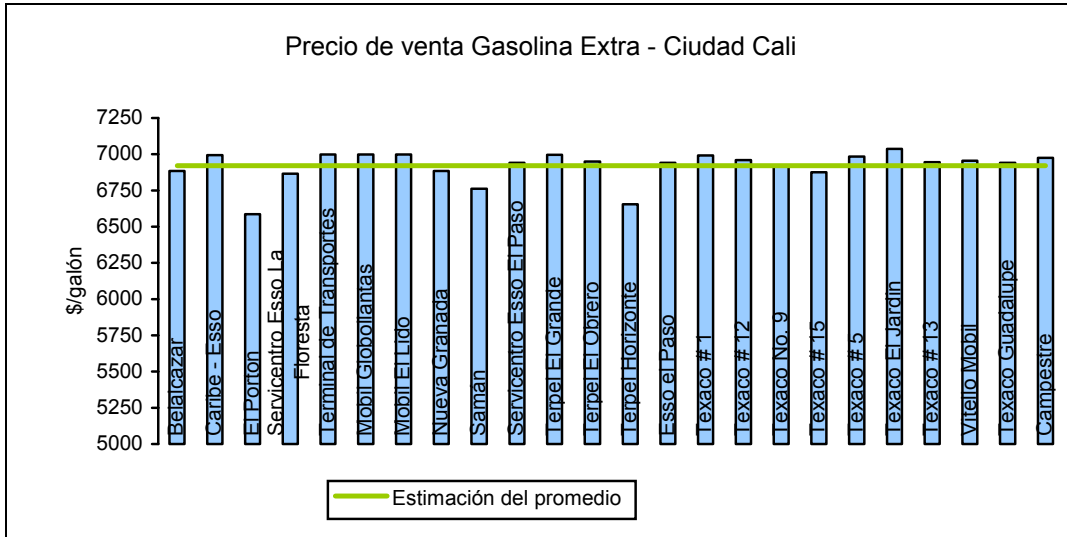
Id	Bandera	Nombre	Dirección	GMC	G Extra	ACPM	GNV
04072	Texaco	Texaco # 12	Carrera 9 20-25	5010	6960	3470	
04079	Texaco	Texaco No. 9	Cra. 15 51-40	4979	6923	3432	
04080	Texaco	Texaco # 11	Carrera 15 19-01	5018		3468	
04081	Texaco	Texaco # 15	Carrera 1 51 02	4929	6876	3385	
04083	Texaco	Texaco # 5	Carrera 1 39-30	4979	6984	3432	
04085	Texaco	Texaco El Jardin	Calle 27 33B-25	5021	7038	3486	
04090	Texaco	Texaco # 13	Avenida Roosevelt 31 00	5019	6945		
04091	Mobil	Vitello Mobil	Autopista Simon Bolivar 26 49	4989	6955	3393	
04092	GNV	Eds GNV Terminal	Calle 30 N° 2BN - 126				780
04098	Texaco	Texaco Guadalupe	Calle 14B 53 130	4996	6940	3440	
04135	Terpel	Campestre	Cra. 5 No. 94-64	5014	6974	3490	

#### 6.8.4.1 Gasolina Corriente – Cali



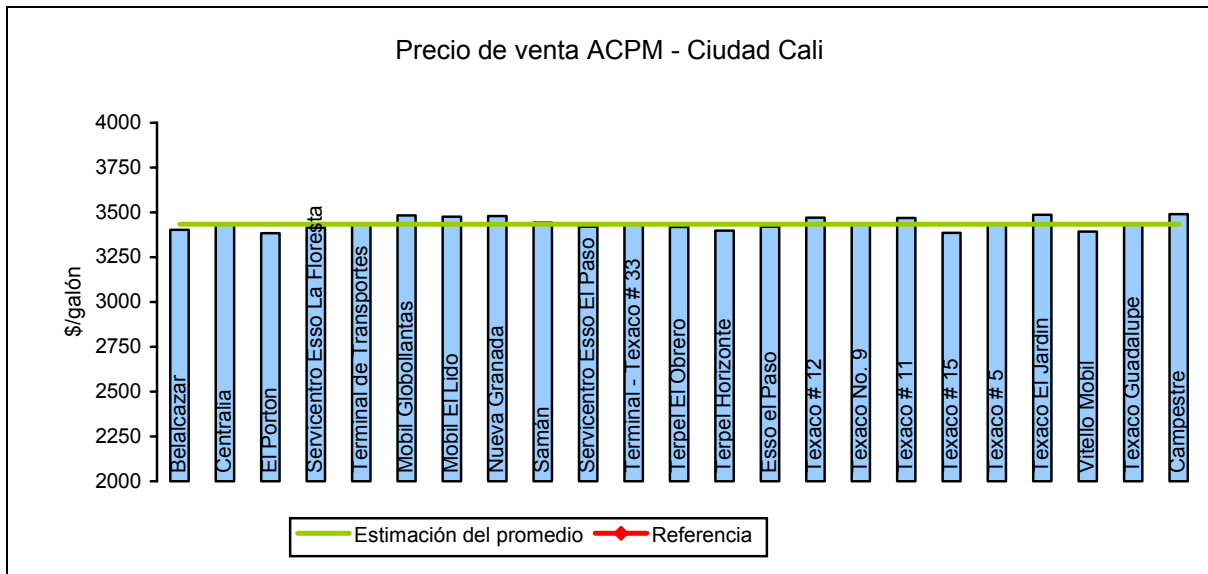
N	26
Estimación del promedio	4.987
Referencia	4.885

6.8.4.2 Gasolina Extra – Cali



N	23
Estimación del promedio	6.920

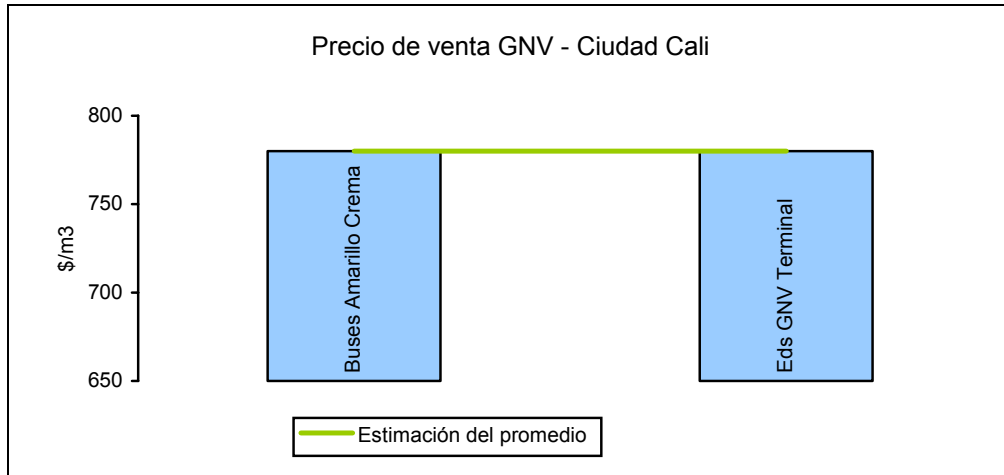
6.8.4.3 ACPM – Cali



N	22
---	----

Estimación del promedio	3.434
Referencia	3.374

#### 6.8.4.4 GNV – Cali



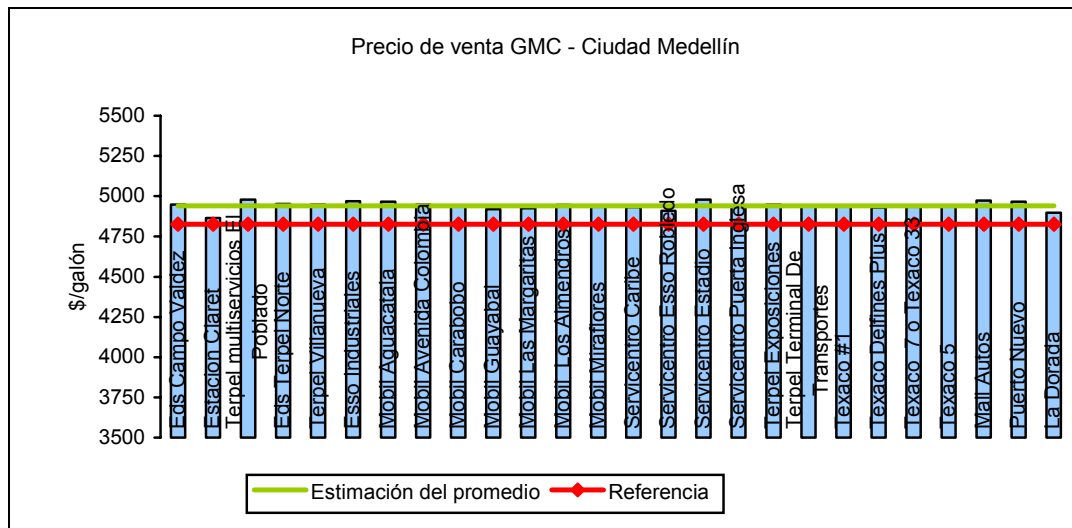
N	2
Estimación del promedio	780

#### 6.8.5. MEDELLÍN (Septiembre de 2004). Fuente UPME.

Id	Bandera	Nombre	Dirección	GMC	G Extra	ACPM	GNV
05001	Terpel	Eds Campo Valdez	Carrera 49 83 182	4949		3348	
05002	Terpel	Estacion Claret	Transversal 51A N67B 78	4865		3338	
05003	Terpel	Terpel multiservicios El Poblado	Carrera 43 B 19A 61	4979	6679		
05009	Terpel	Eds Terpel Norte	Carrera 64C 103 GG 75	4953	6622	3344	
05010	Terpel GNC	Terpel Villanueva	Carrera 56 55 29	4948	6632	3351	810
05011	Esso	Esso Industriales	Carrera 48 16 A 35	4969	6662	3371	
05016	Mobil	Mobil Aguacatala	Carrera 48 15 sur-30	4965	6640		
05017	Mobil	Mobil Avenida Colombia	Calle 50 64B 72	4948	6618	3347	
05019	Mobil	Mobil Carabobo	Calle 59 52-27	4940		3350	
05021	Mobil	Mobil Guayabal	Carrera 50 FF 8 Sur 93	4920	6610	3398	
05023	Mobil	Mobil Las Margaritas	Carrera 64C 67 348	4925	6527	3336	
05024	Mobil	Mobil Los Almendros	Avenida 33 75C 145	4946	6640	3348	
05026	Mobil	Mobil Miraflores	Calle 49 27A-21	4935	6705	3334	
05033	Esso	Servicentro Caribe	Carrera 64C 72-226	4933	6537	3345	
05035	Esso	Servicentro Esso Robledo	Carrera 70 53-21	4910	6598	3336	
05036	Esso	Servicentro Estadio	Carrera 70 49B-28	4980	6674	3327	
05040	Esso	Servicentro Puerta Inglesa	Calle 49 28-25	4934		3334	
05044	Terpel GNC	Terpel Exposiciones	Carrera 54 35 35	4948	6632		810

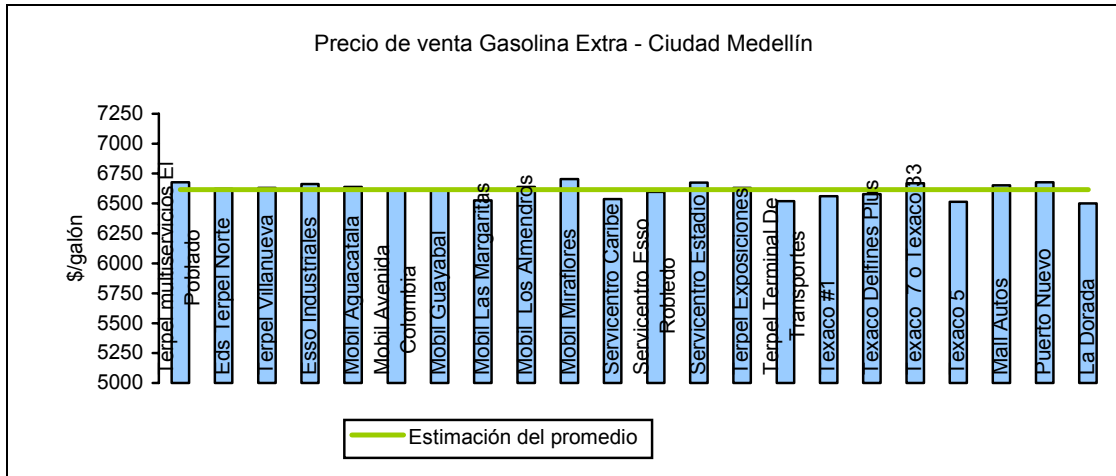
Id	Bandera	Nombre	Dirección	GMC	G Extra	ACPM	GNV
05052	Terpel	Terpel Terminal De Transportes	Carrera 64 A 78 55	4939	6520	3342	
05053	Texaco	Texaco #1	Carrera 64C 93-60	4941	6560	3342	
05060	Texaco	Texaco Delfines Plus	Calle 6 sur 52-65	4930	6580	3348	
05063	Texaco	Texaco 7 o Texaco 33	Avenida 33 63B 315	4935	6669	3281	
05067	Texaco	Texaco 5	Carrera 70 44 23	4939	6515	3319	823
05086	Esso Mobil	Mall Autos	Carrera 30 10B-22 Poblado	4973	6653		
05087	Esso Mobil	Puerto Nuevo	Carrera 43A 30 Sur 9	4965	6677		
05091	Esso Mobil	La Dorada	Calle 41 29A-35	4897	6500	3350	

### 6.8.5.1 Gasolina Corriente - Medellín



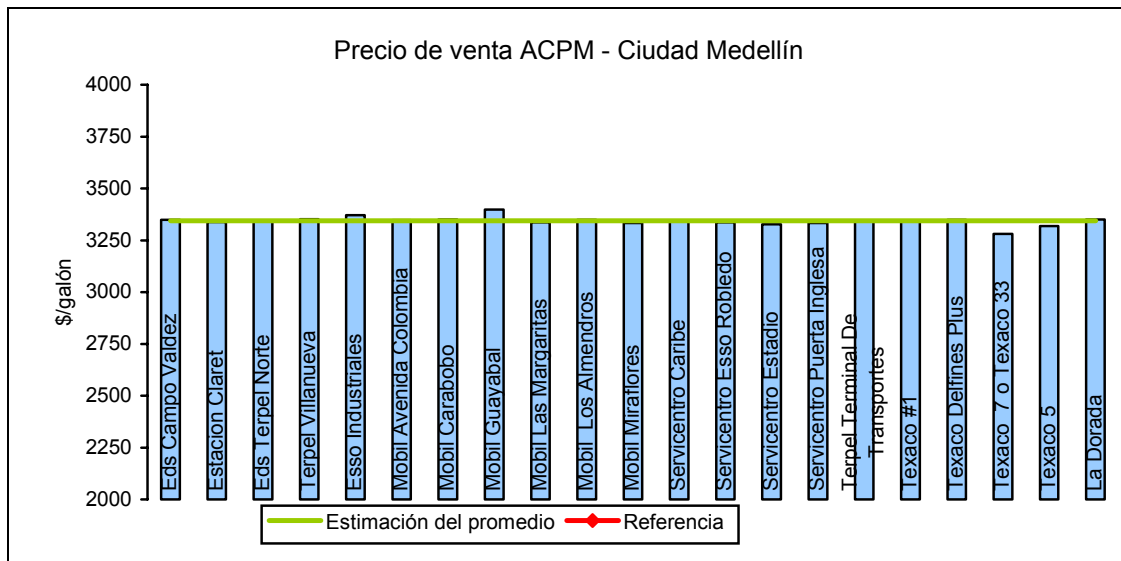
N	26
Estimación del promedio	4.941
Referencia	4.826

### 6.8.5.2 Gasolina Extra – Medellín



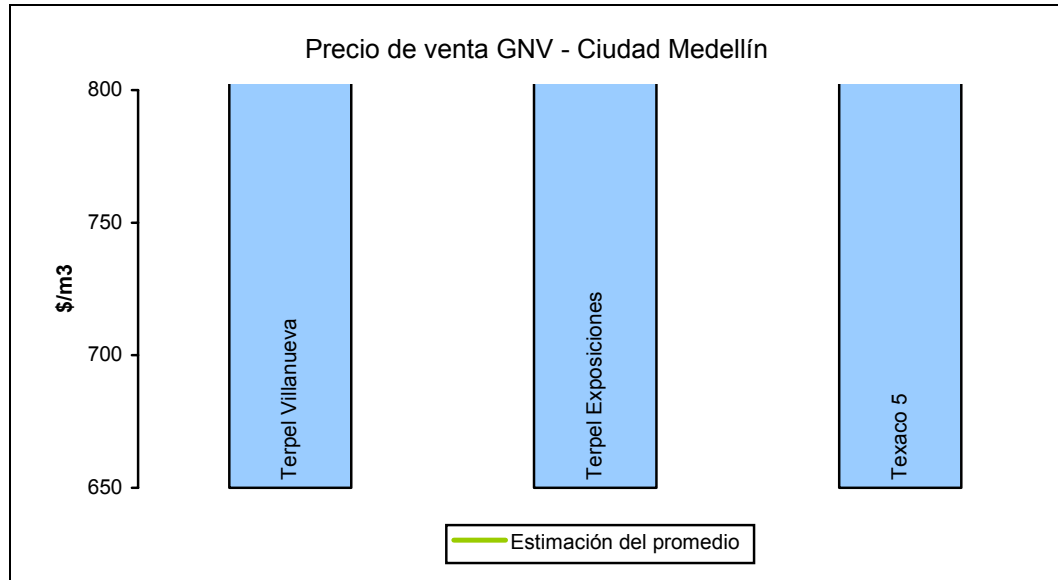
N	22
Estimación del promedio	6.615

### 6.8.5.3 ACPM - Medellín



N	21
Estimación del promedio	3.344
Referencia	3.315

### 6.8.5.4 GNV - Medellín

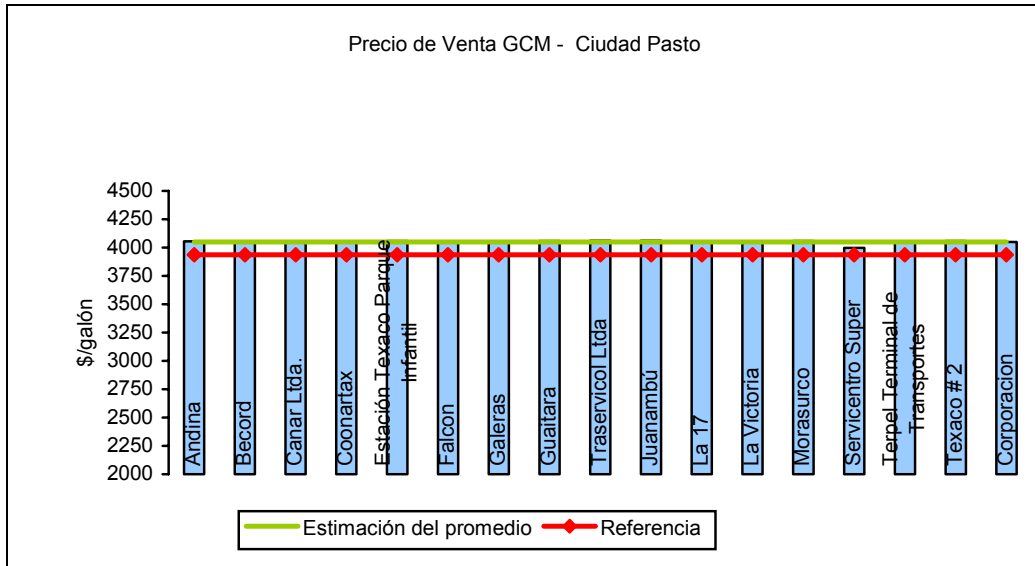


N	3
Estimación del promedio	814

#### 6.8.6. PASTO (Septiembre de 2004). Fuente UPME.

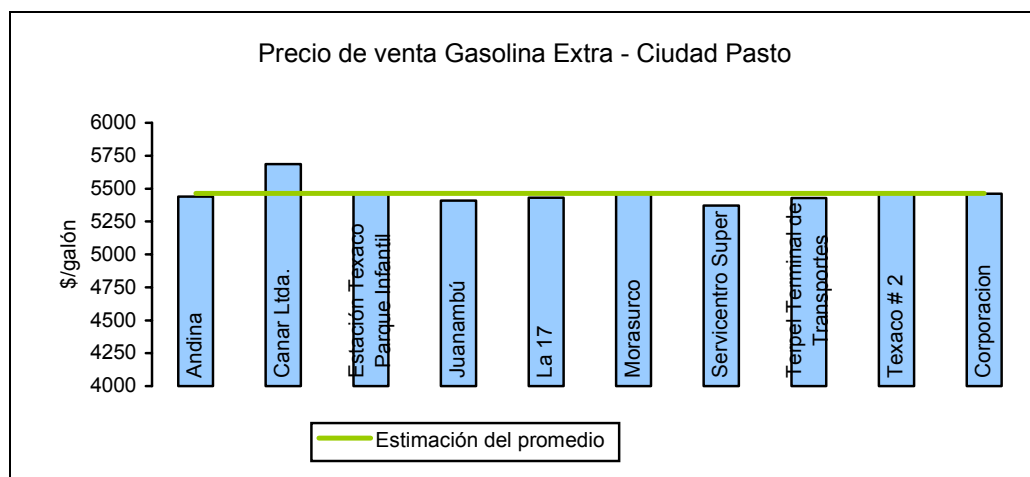
Id	Bandera	Nombre	Dirección	GMC	G Extra	ACPM	GNV
06001	Esso	Andina	Calle 9 16A-26	4054	5440	2845	
06002	Terpel	Becord	Avenida Julian Buchelli 17-23	4043		2838	
06004	Esso	Canar Ltda.	Calle 12 7 97	4055	5685	2865	
06005	Terpel	Coonartax	Calle 2 33 10	4055			
06009	Texaco	Estación Texaco Parque Infantil	Callel 16 B 29 89	4059	5465		
06010	Terpel	Falcon	Diagonal 12A 11-21 Chapal	4047		2837	
06011	Esso	Galeras	Calle 12 3-17 Chapal	4050		2800	
06012	Mobil	Guaitara	Calle 12 No. 13-30	4059		2867	
06015	Texaco	Traservicol Ltda	Callel 12 4A 09	4060		2850	
06016	Esso	Juanambú	Carrera 19 23A 15	4060	5410	2870	
06017	Esso	La 17	Calle 17 15-85	4045	5430	2830	
06018	Terpel	La Victoria	Entrada a Briceño Km 4 occidental	4045		2837	
06021	Texaco	Morasurco	Calle 20 46 04	4059	5465	2867	
06023	Esso	Servicentro Super	Calle 12 Kr 14 Esquina	3996	5370	2780	
06027	Terpel	Terpel Terminal de Transportes	Terminal	4043	5427	2838	
06028	Texaco	Texaco # 2	Avenida Americas 14 58	4059	5465	2867	
06045	Terpel	Corporacion	Calle 24 entre Cr 20 y 20B	4050	5460	2835	

##### 6.8.6.1 Gasolina Corriente – Pasto



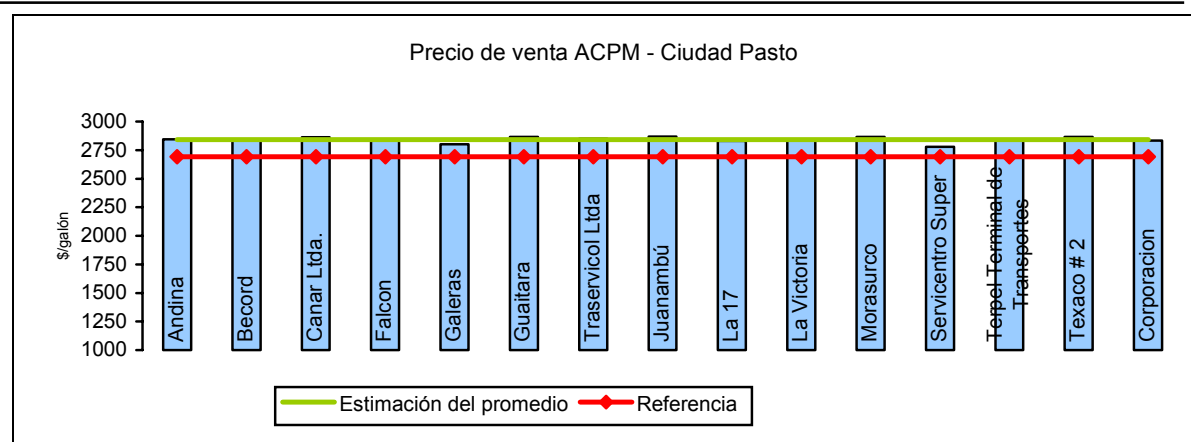
N	17
Estimación del promedio	4.050
Referencia	3.936

#### 6.8.6.2 Gasolina Extra – Pasto



N	10
Estimación del promedio	5.463

#### 6.8.6.3 ACPM – Pasto

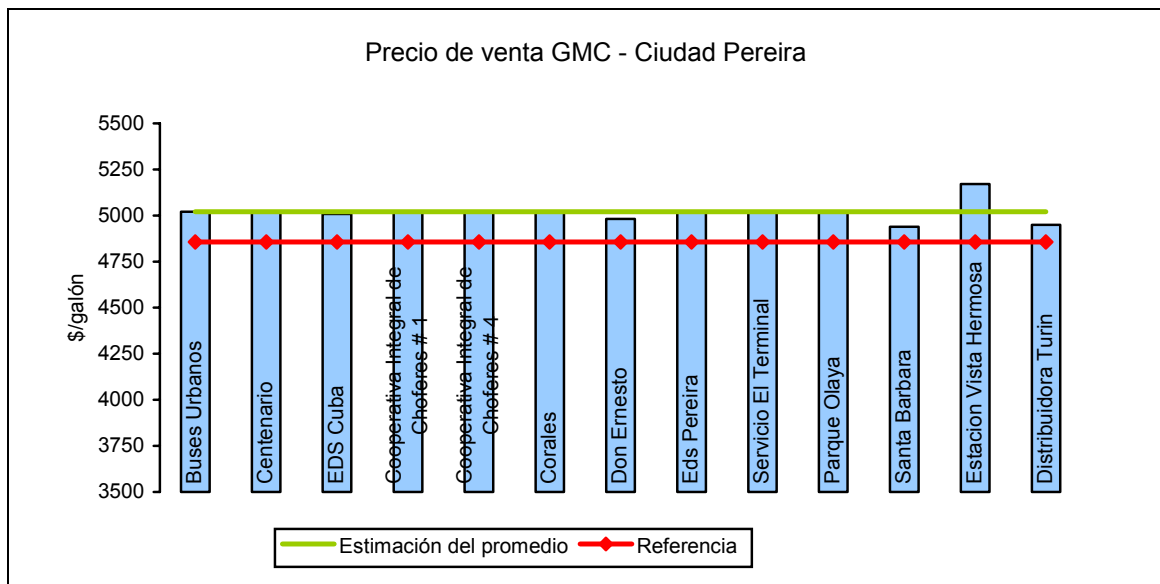


N	15
Estimación del promedio	2.842
Referencia	2.693

#### 6.8.7. PEREIRA (Septiembre de 2004). Fuente UPME.

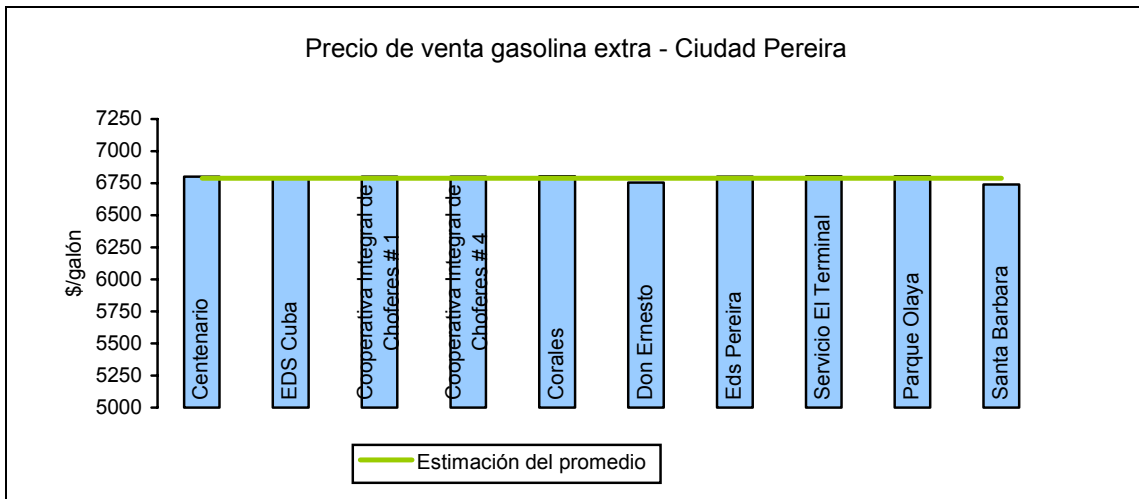
Id	Bandera	Nombre	Dirección	GMC	G Extra	ACPM	GNV
07001	Terpel	Buses Urbanos	Calle 17 28-25	5021		3448	
07002	Mobil	Centenario	Carrera 7 33-13	5019	6800	3450	
07003	Terpel	EDS Cuba	Avenida Américas Cl 63 19-50 entrada Cuba	5008	6787	3430	
07004	Terpel	Cooperativa Integral de Choferes # 1	Av 30 de agosto 27-58	5018	6800	3446	
07005	Terpel	Cooperativa Integral de Choferes # 4	Avenida del Rio 5-75	5018	6800	3446	
07006	Mobil	Corales	Avenida Américas Cl 87 2B 30	5019	6804	3450	
07007	Mobil	Don Ernesto	Avenida 30 de agosto 110 46	4981	6756	3412	
07008	Mobil	Eds Pereira	Avenida 30 de Agosto 26-72	5019	6800	3450	
07011	Mobil	Servicio El Terminal	Calle 17 23-157	5019	6804	3448	
07015	Terpel	Parque Olaya	Avenida 30 de Agosto Cl 21	5021	6804	3448	
07016	Mobil	Santa Barbara	Km 14 Via Cerritos	4940	6740	3350	
07024	Esso Mobil	Estacion Vista Hermosa	Centro Altigracia	5170		3380	
07030	Esso Mobil	Distribuidora Turin	Avenida 30 DE AGOSTO 28-15			3440	

##### 6.8.7.1 Gasolina Corriente – Pereira



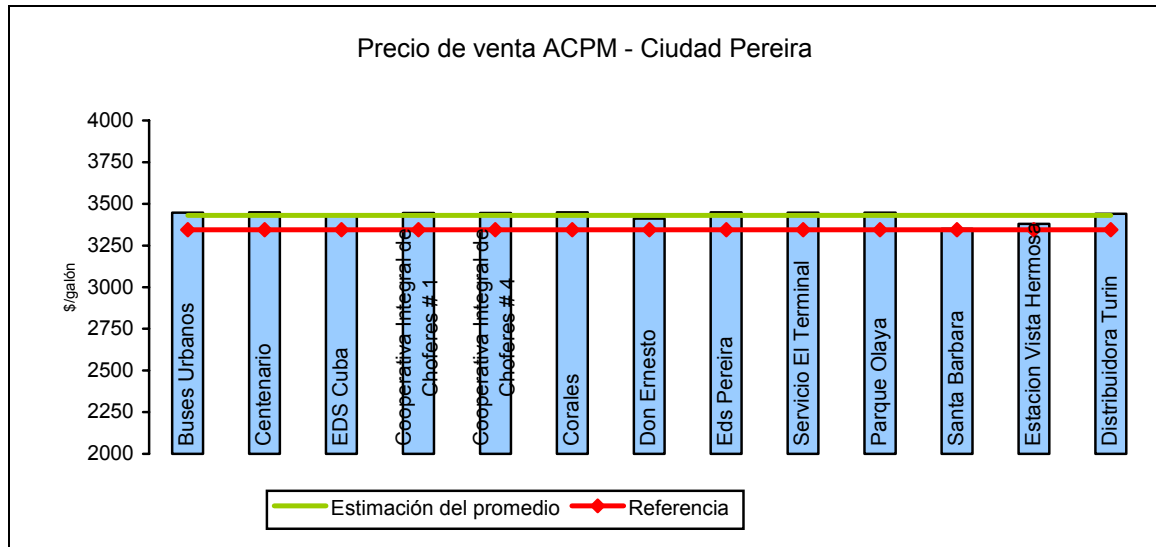
N	12
Estimación del promedio	5.021
Referencia	4.856

### 6.8.7.2 Gasolina Extra – Pereira



N	10
Estimación del promedio	6.790

6.8.7.3 ACPM – Pereira

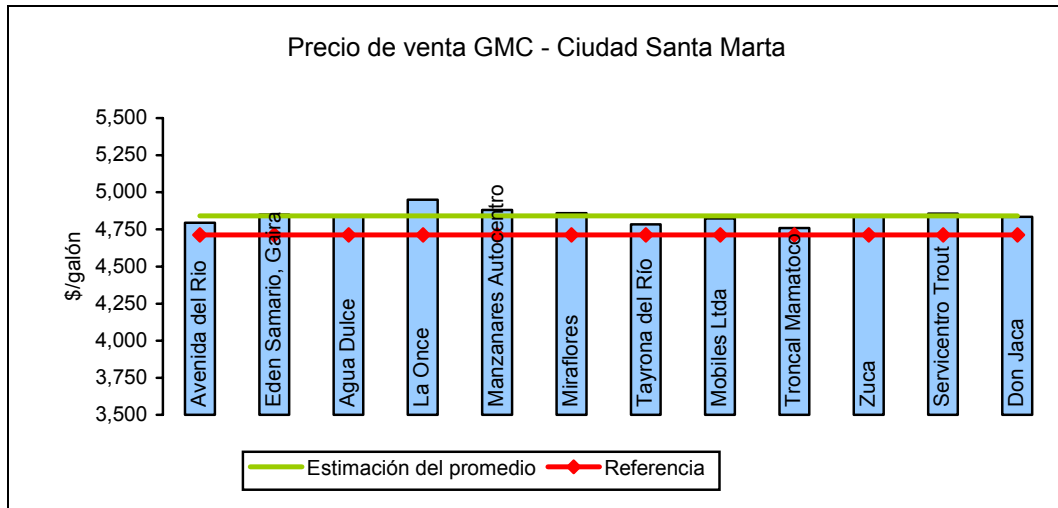


N	13
Estimación del promedio	3.431
Referencia	3.344

6.8.8. SANTA MARTA (Septiembre de 2004). Fuente UPME.

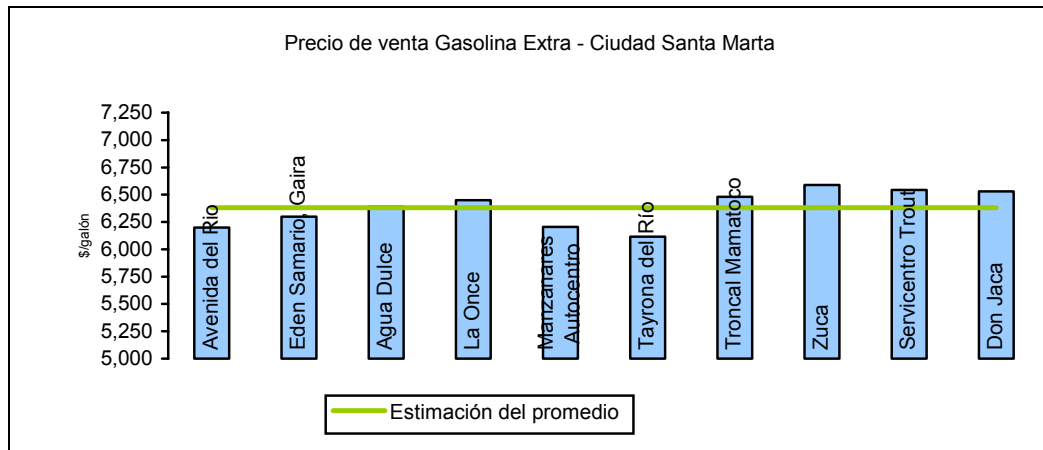
Id	Bandera	Nombre	Dirección	GMC	G Extra	ACPM	GNV
08001	Eso Mobil	Avenida del Río	Avenida el Libertador con Av del Río	4795	6200	3170	
08003	Terpel	Eden Samario, Gaira	Calle 14 8-26 Troncal	4,850	6,300	3,230	
08005	Texaco	Agua Dulce	Calle 30 5-44	4,840	6,390	3,220	
08007	GNV	La Concepción	Transversal del Caribe, Diagonal al Terminal				731
08010	Mobil	La Once	Calle 11 12-60	4,950	6,450	3,290	
08013	Mobil	Manzanares Autocentro	Carrera 4 32-79	4,880	6,205	3,406	
08014	Terpel	Miraflores	Calle 10 12-03	4,860		3,225	
08016	Terpel	Tayrona del Río	Avenida del Río # 29 - 85	4785	6116	3160	
08017	Mobil	Mobiles Ltda	Central de Transportes	4825		3275	
08018	Terpel	Troncal Mamatoco	Avenida Libertador Round Point Mamatoco	4760	6480	3160	
08019	Mobil	Zuca	Transversal Troncal del Caribe Reten de gaira	4839	6589	3243	
08020	GNV	Tayrona	Avenida del Ferrocarril con Avenida del Río				731
08021	Texaco	Servicentro Trout	Avenida Del Ferrocarril 21 100	4855	6545	3280	
08025	Eso Mobil	Don Jaca	Km 19 vía Cienaga	4835	6530	3160	

6.8.8.1 Gasolina Corriente - Santa Marta



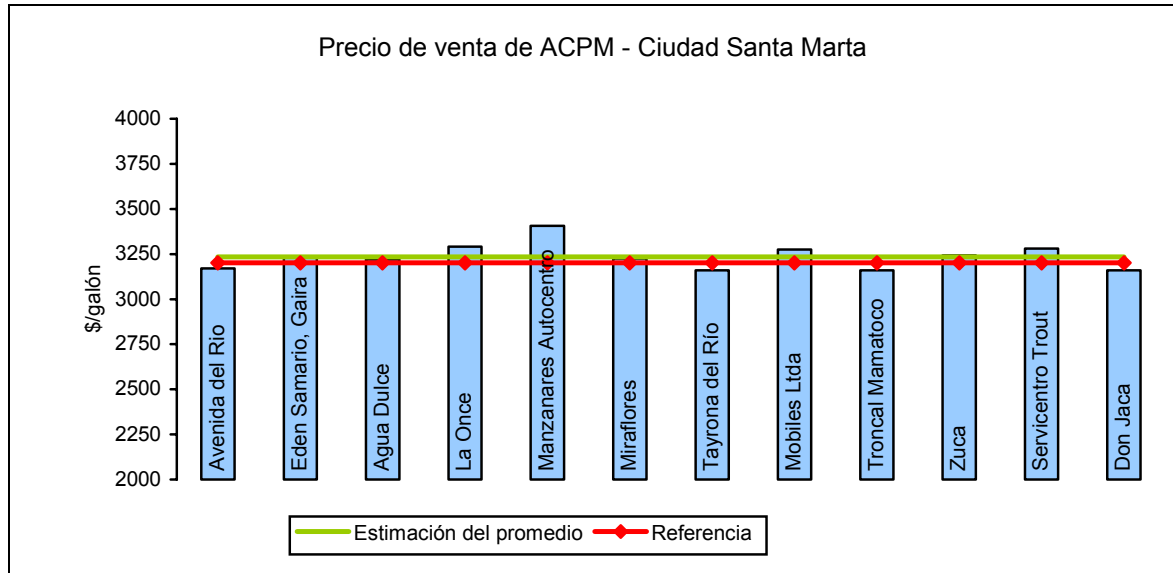
N	12
Estimación del promedio	4.840
Referencia	4.714

6.8.8.2 Gasolina Extra - Santa Marta



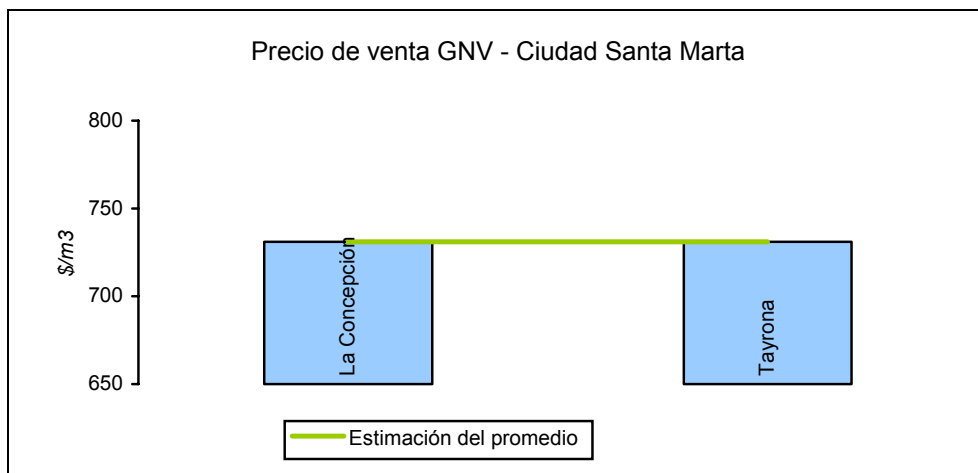
N	10
Estimación del promedio	6.381

6.8.8.3 ACPM - Santa Marta



N	12
Estimación del promedio	3.233
Referencia	3.202

6.8.8.4 GNV - Santa Marta

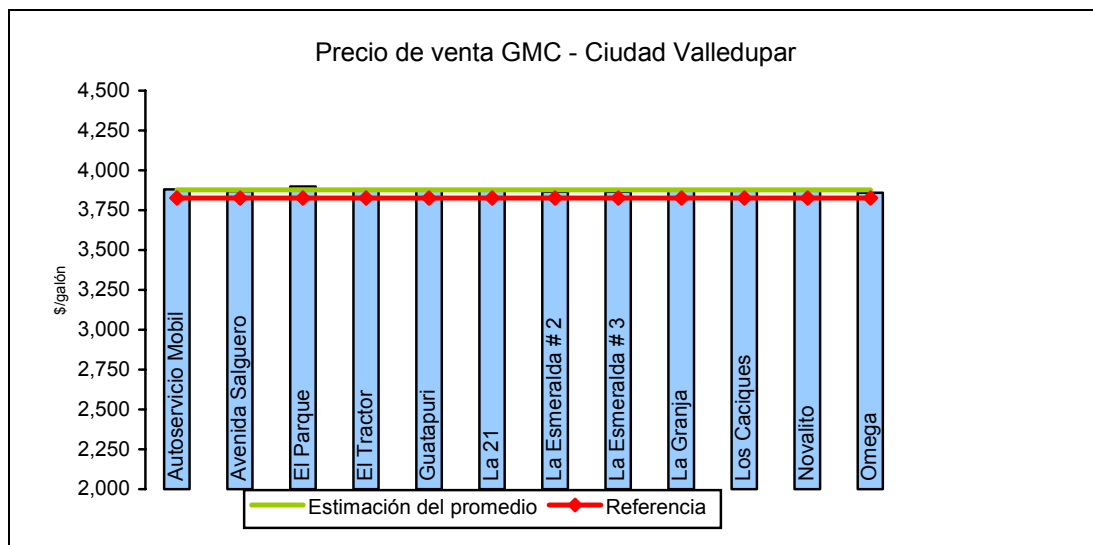


N	2
Estimación del promedio	731

6.8.9. VALLEDUPAR (Septiembre de 2004). Fuente UPME.

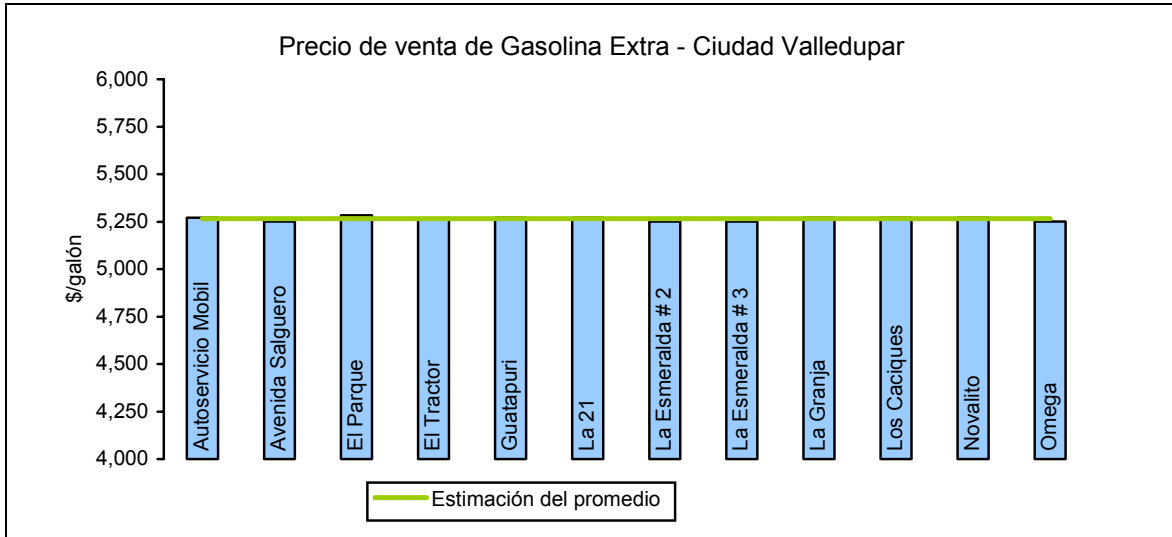
Id	Bandera	Nombre	Dirección	GMC	G Extra	ACPM	GNV
09001	Terpel	Autoservicio Mobil	Calle 17 15-56	3,881	5,271	2,678	
09002	Mobil	Avenida Salguero	Carrera 7A 36-48	3,869	5,251	2,678	
09005	Terpel	El Parque	Diagonal 21 44-20	3,898	5,283	2,678	
09006	Terpel Esso	El Tractor	Carrera 7 20D-36	3,878	5,266	2,678	
09007	Mobil	Guatapuri	Carrera 7 20B-113	3,881	5,271	2,680	
09009	Terpel	La 21	Carrera 18A 20B-50	3,880	5,270	2,680	
09011	Terpel	La Esmeralda # 2	Diagonal 1 No 3A-143	3,866	5,251	2,674	
09012	Terpel	La Esmeralda # 3	Carrera 7 A 45 10	3,866	5,251	2,674	
09013	Terpel	La Granja	Calle 20 No.12-30	3,881	5,271	2,675	
09014	Terpel	Los Caciques	Calle 16 19-65 La glorieta	3,881	5,271	2,680	
09015	Terpel	Novalito	Carrera 9 10-65	3,880	5,271	2,690	
09016	Terpel	Omega	Carrera 22 21-85	3,860	5,251	2,680	

6.8.9.1 Gasolina Corriente - Valledupar



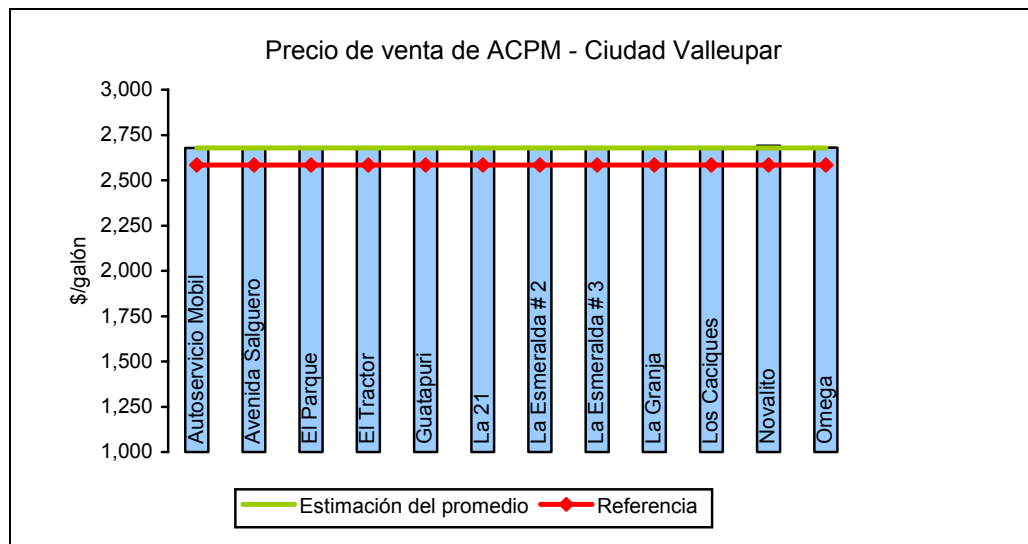
N	15
Estimación del promedio	3.877
Referencia	3.827

6.8.9.2 Gasolina Extra – Valledupar



N	12
Estimación del promedio	5.265

6.8.9.3 ACPM - Valledupar



N	12
Estimación del promedio	2.679
Referencia	2.584

## 6.9. Variación mensual, anual y en el año del precio promedio por ciudad

**Variación mensual:** es el cambio del precio promedio de agosto de 2004 a septiembre de 2004.

**Variación anual:** es el cambio entre el precio de septiembre de 2003 y septiembre de 2004.

**Variación en lo corrido del año:** es el cambio entre el precio a diciembre 31 de 2003 y septiembre de 2004.

### 6.9.1. Variaciones ciudad de Barranquilla

			Precio promedio en surtidor			
			GCM	G. Extra	ACPM	GNV
Barranquilla	2003	Agosto	4.101	5.411	2.700	630
	2003	Septiembre	4.133	5.487	2.698	630
	2003	Diciembre	4.302	5.758	2.891	630
	2004	Enero	4.368	5.796	2.849	649
	2004	Febrero	4.424	5.854	2.936	649
	2004	Marzo	4.527	5.988	2.977	689
	2004	Abril	4.674	6.125	3.046	689
	2004	Mayo	4.702	6.161	3.060	710
	2004	Junio	4.841	6.385	3.153	710
	2004	Julio	4.860	6.416	3.164	710
	2004	Agosto	4.871	6.426	3.171	710
	2004	Septiembre	4.927	6.442	3.200	731
	Variaciones (%)			GCM	G. Extra	ACPM
Mensual	Agosto2004-Septiembre2004		1.14	0.24	0.90	2.96
Anual	Septiembre2003-Septiembre2004		19.20	17.40	18.59	16.03
Corrido del año	Diciembre2003-Septiembre2004		14.52	11.87	10.67	16.03
Mensual	Agosto2003-Septiembre2003		0.78	1.40	-0.07	0.00

### 6.9.2. Variaciones ciudad de Bogotá

			Precio promedio en surtidor			
			GCM	G. Extra	ACPM	GNV
Bogotá	2003	Agosto	4.104	5.502	2.868	674
	2003	Septiembre	4.168	5.708	2.914	678
	2003	Diciembre	4.333	5.769	3.035	677
	2004	Enero	4.393	5.963	3.065	735
	2004	Febrero	4.455	6.026	3.103	749
	2004	Marzo	4.552	6.185	3.154	754
	2004	Abril	4.603	6.239	3.184	754
	2004	Mayo	4.648	6.275	3.219	754
	2004	Junio	4.749	6.484	3.285	760
	2004	Julio	4.805	6.510	3.291	760
	2004	Agosto	4.802	6.536	3.296	787
	2004	Septiembre	4.862	6.620	3.348	787
Variaciones (%)			GCM	G. Extra	ACPM	GNV
Mensual	Agosto2004-Septiembre2004		1.25	1.29	1.58	0.00
Anual	Septiembre2003-Septiembre2004		16.65	15.98	14.89	16.08
Corrido del año	Diciembre2003-Septiembre2004		12.21	14.75	10.31	16.25
Mensual	Agosto2003-Septiembre2003		1.56	3.74	1.60	0.59

### 6.9.3. Variaciones ciudad de Bucaramanga

			Precio promedio en surtidor			
			GCM	G. Extra	ACPM	GNV
Bucaramanga	2003	Agosto	4.060	5.275	2.797	585
	2003	Septiembre	4.130	5.479	2.850	600
	2003	Diciembre	4.303	5.685	2.989	670
	2004	Enero	4.375	5.795	3.025	670
	2004	Febrero	4.442	5.850	3.074	670
	2004	Marzo	4.541	5.924	3.128	670
	2004	Abril	4.600	6.035	3.161	670
	2004	Mayo	4.642	6.088	3.198	670
	2004	Junio	4.756	6.237	3.261	670
	2004	Julio	4.803	6.354	3.271	670
	2004	Agosto	4.803	6.368	3.271	670
	2004	Septiembre	4.856	6.398	3.315	670
Variaciones (%)			GCM	G. Extra	ACPM	GNV
Mensual	Agosto2004-Septiembre2004		1.10	0.47	1.35	0.00
Anual	Septiembre2003-Septiembre2004		17.58	16.77	16.32	11.67
Corrido del año	Diciembre2003-Septiembre2004		12.85	12.54	10.91	0.00
Mensual	Agosto2003-Septiembre2003		1.72	3.87	1.89	2.56

**6.9.4. Variaciones ciudad de Cali**

		Precio promedio en surtidor				
		GCM	G. Extra	ACPM	GNV	
Cali	2003	Agosto	4.202	5.851	2.914	680
	2003	Septiembre	4.271	6.021	2.966	680
	2003	Diciembre	4.438	6.249	3.097	680
	2004	Enero	4.500	6.308	3.114	700
	2004	Febrero	4.561	6.384	3.151	700
	2004	Marzo	4.655	6.508	3.212	735
	2004	Abril	4.689	6.477	3.227	735
	2004	Mayo	4.773	6.672	3.301	746
	2004	Junio	4.890	6.845	3.381	757
	2004	Julio	4.938	6.876	3.396	757
	2004	Agosto	4.940	6.879	3.397	757
2004	Septiembre	4.987	6.920	3.434	780	
Variaciones (%)		GCM	G. Extra	ACPM	GNV	
Mensual	Agosto2004-Septiembre2004	0.95	0.60	1.09	3.04	
Anual	Septiembre2003-Septiembre2004	16.76	14.93	15.78	14.71	
Corrido del año	Diciembre2003-Septiembre2004	12.37	10.74	10.89	14.71	
Mensual	Agosto2003-Septiembre2003	1.64	2.91	1.78	0.00	

**6.9.5. Variaciones ciudad de Medellín**

		Precio promedio surtidor				
		GCM	G. Extra	ACPM	GNV	
Medellín	2003	Agosto	4.188	5.504	2.845	720
	2003	Septiembre	4.256	5.703	2.906	720
	2003	Diciembre	4.402	5.905	3.012	730
	2004	Enero	4.470	5.985	3.027	740
	2004	Febrero	4.525	6.052	3.061	740
	2004	Marzo	4.620	6.186	3.115	760
	2004	Abril	4.678	6.264	3.148	770
	2004	Mayo	4.725	6.326	3.196	770
	2004	Junio	4.833	6.526	3.282	785
	2004	Julio	4.880	6.556	3.294	785
	2004	Agosto	4.880	6.568	3.297	785
2004	Septiembre	4.941	6.615	3.344	814	
Variaciones (%)		GCM	G. Extra	ACPM	GNV	
Mensual	Agosto2004-Septiembre2004	1.25	0.71	1.43	3.74	
Anual	Septiembre2003-Septiembre2004	16.09	15.99	15.07	13.10	
Corrido del año	Diciembre2003-Septiembre2004	12.24	12.02	11.02	11.55	
Mensual	Agosto2003-Septiembre2003	1.62	3.62	2.14	0.00	

**6.9.6. Variaciones ciudad de Pasto**

		Precio promedio en surtidor				
		GCM	G. Extra	ACPM	GNV	
<b>Pasto</b>	2003	Agosto	3.347	4.440	2.359	
	2003	Septiembre	3.412	4.634	2.405	
	2003	Diciembre	3.555	4.797	2.525	
	2004	Enero	3.626	4.918	2.557	
	2004	Febrero	3.673	4.980	2.588	
	2004	Marzo	3.711	5.008	2.622	
	2004	Abril	3.789	5.115	2.664	
	2004	Mayo	3.820	5.152	2.688	
	2004	Junio	3.947	5.345	2.771	
	2004	Julio	3.995	5.368	2.800	
	2004	Agosto	3.996	5.376	2.790	
2004	Septiembre	4.050	5.463	2.842		
<b>Variaciones (%)</b>			<b>GCM</b>	<b>G. Extra</b>	<b>ACPM</b>	<b>GNV</b>
Mensual	Agosto2004-Septiembre2004		1.35	1.62	1.86	
Anual	Septiembre2003-Septiembre2004		18.70	17.90	18.16	
Corrido del año	Diciembre2003-Septiembre2004		13.92	13.89	12.55	
Mensual	Agosto2003-Septiembre2003		1.94	4.37	1.95	

**6.9.7. Variaciones ciudad de Pereira**

		Precio promedio en surtidor				
		GCM	G. Extra	ACPM	GNV	
<b>Pereira</b>	2003	Agosto	4.228	5.648	2.911	
	2003	Septiembre	4.305	5.929	2.977	
	2003	Diciembre	4.453	6.063	3.099	
	2004	Enero	4.512	6.142	3.109	
	2004	Febrero	4.562	6.158	3.142	
	2004	Marzo	4.662	6.348	3.197	
	2004	Abril	4.687	6.365	3.211	
	2004	Mayo	4.725	6.416	3.247	
	2004	Junio	4.881	6.682	3.352	
	2004	Julio	4.934	6.720	3.370	
	2004	Agosto	4.944	6.738	3.377	
2004	Septiembre	5.021	6.790	3.431		
<b>Variaciones (%)</b>			<b>GCM</b>	<b>G. Extra</b>	<b>ACPM</b>	<b>GNV</b>
Mensual	Agosto2004-Septiembre2004		1.56	0.76	1.59	
Anual	Septiembre2003-Septiembre2004		16.63	14.51	15.24	
Corrido del año	Diciembre2003-Septiembre2004		12.76	11.98	10.70	
Mensual	Agosto2003-Septiembre2003		1.82	4.98	2.27	

### 6.9.8. Variaciones ciudad de Santa Marta

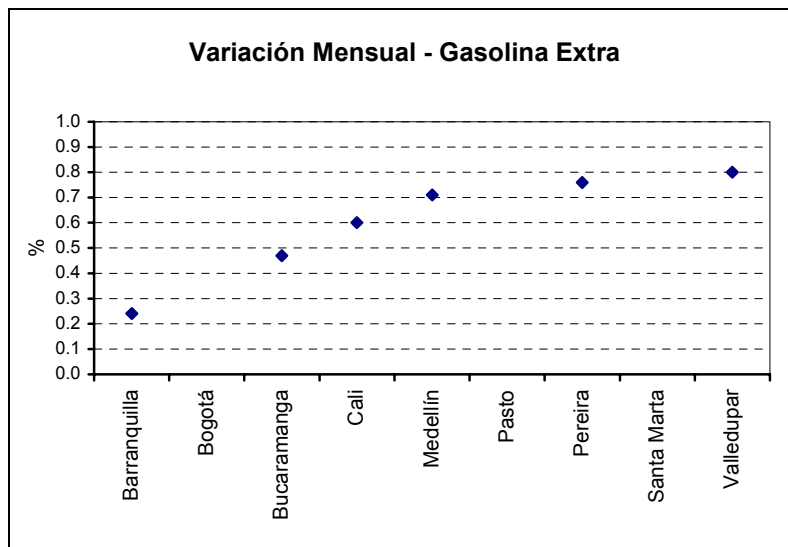
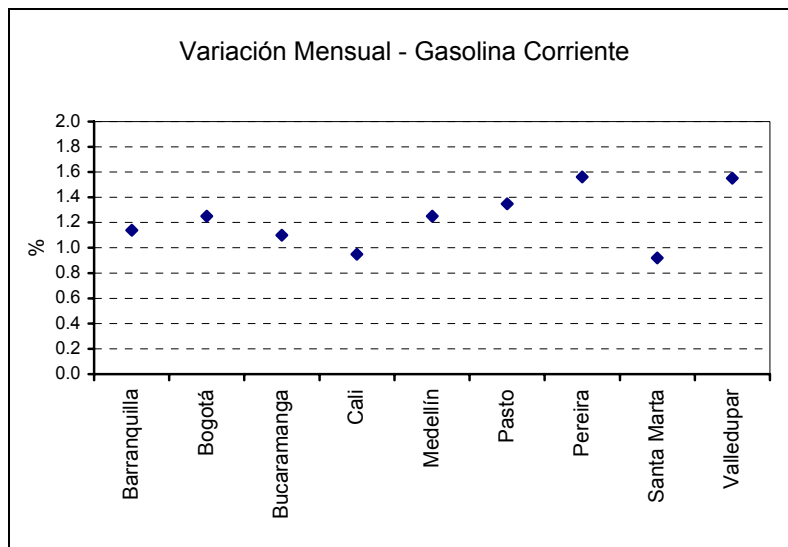
			Precio promedio en el surtidor			
			GCM	G. Extra	ACPM	GNV
Santa Marta	2003	Agosto	4.088	5.397	2.772	630
	2003	Septiembre	4.149	5.471	2.809	630
	2003	Diciembre	4.324	5.760	2.951	640
	2004	Enero	4.365	5.821	2.951	659
	2004	Febrero	4.419	5.877	3.018	649
	2004	Marzo	4.506	5.975	3.043	689
	2004	Abril	4.559	6.034	3.088	689
	2004	Mayo	4.620	6.121	3.122	710
	2004	Junio	4.734	6.237	3.169	710
	2004	Julio	4.789	6.295	3.184	710
	2004	Agosto	4.796	6.309	3.197	710
	2004	Septiembre	4.840	6.381	3.233	731
Variaciones (%)			GCM	G. Extra	ACPM	GNV
Mensual	Agosto2004-Septiembre2004		0.92	1.13	1.14	2.96
Anual	Septiembre2003-Septiembre2004		16.65	16.62	15.11	16.03
Corrido del año	Diciembre2003-Septiembre2004		11.93	10.77	9.57	14.22
Mensual	Agosto2003-Septiembre2003		1.49	1.37	1.33	0.00

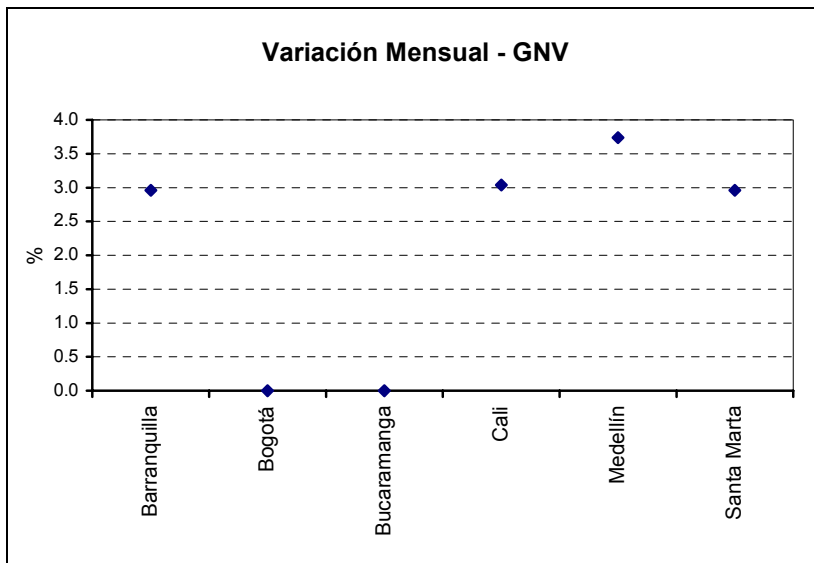
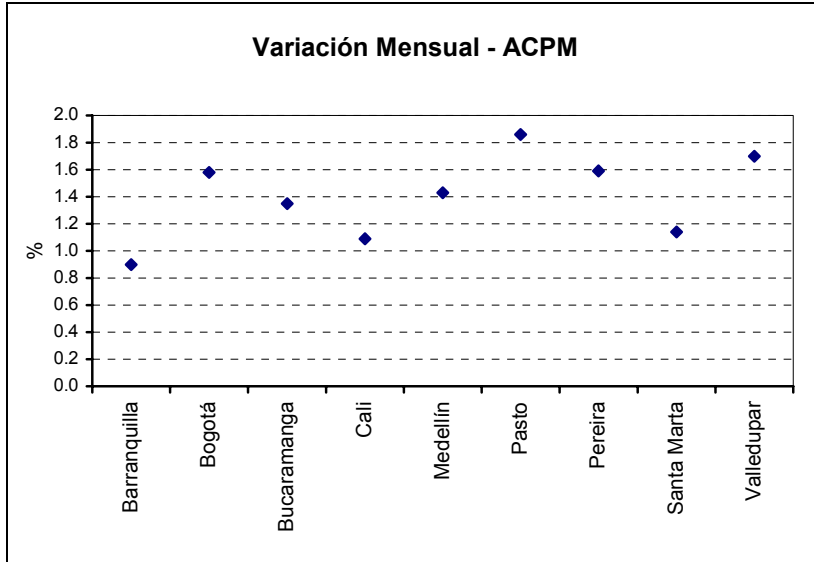
### 6.9.9. Variaciones ciudad de Valledupar

			Precio promedio en surtidor			
			GCM	G. Extra	ACPM	GNV
Valledupar	2003	Agosto	3.253	4.333	2.268	
	2003	Septiembre	3.324	4.543	2.318	
	2003	Diciembre	3.416	4.657	2.403	
	2004	Enero	3.461	4.738	2.412	
	2004	Febrero	3.509	4.793	2.441	
	2004	Marzo	3.528	4.820	2.433	
	2004	Abril	3.620	4.919	2.496	
	2004	Mayo	3.636	4.933	2.514	
	2004	Junio	3.759	5.180	2.603	
	2004	Julio	3.806	5.209	2.617	
	2004	Agosto	3.818	5.223	2.634	
	2004	Septiembre	3.877	5.265	2.679	
Variaciones (%)			GCM	G. Extra	ACPM	GNV
Mensual	Agosto2004-Septiembre2004		1.55	0.80	1.70	
Anual	Septiembre2003-Septiembre2004		16.64	15.89	15.56	
Corrido del año	Diciembre2003-Septiembre2004		13.50	13.05	11.48	
Mensual	Agosto2003-Septiembre2003		2.18	4.85	2.20	

## 7. ANÁLISIS DE VARIACIONES

### 7.1. Comparativo entre ciudades de la variación mensual por tipo de combustible







El cálculo de variación mensual se realizó para todas las ciudades y por cada tipo de combustible.

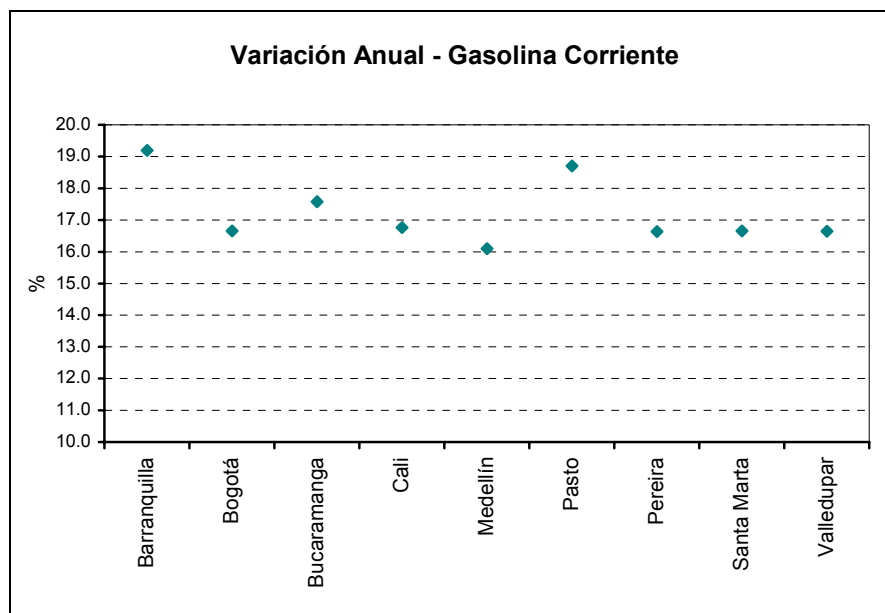
En gasolina corriente, la variabilidad mensual más alta se presentó en las ciudades de Pereira y Valledupar con un valor cercano al 1.5 %. La variación más baja se presentó en las ciudades de Cali y Santa Marta, siendo en promedio del 1.4% para las 9 ciudades.

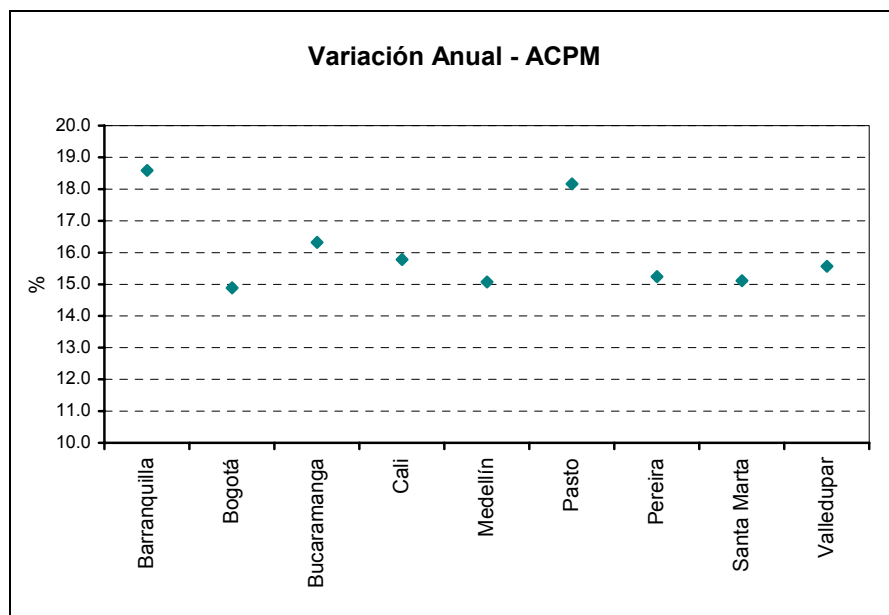
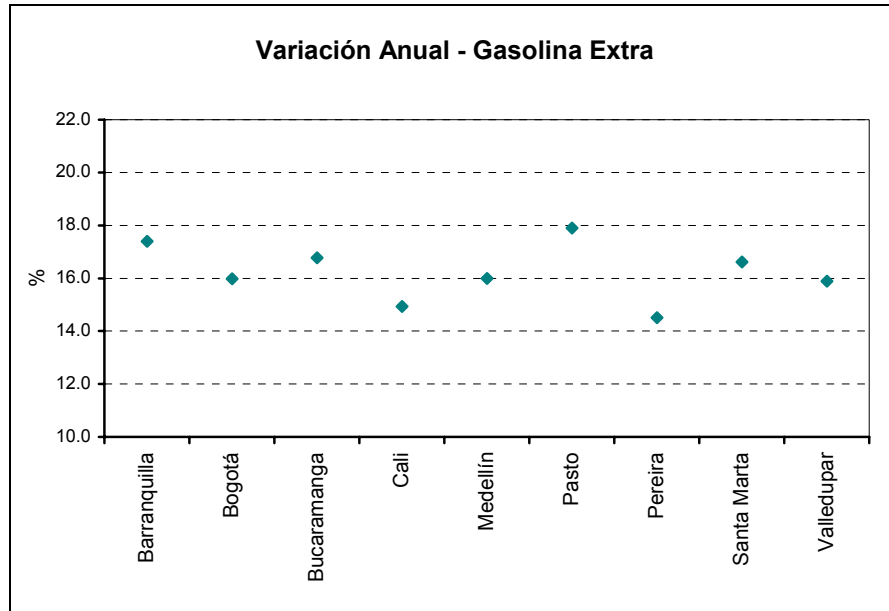
En gasolina extra la mayor variabilidad se presentó en Pereira y Valledupar (aproximadamente el 0.8%) y la más baja en Barranquilla (0.2%).

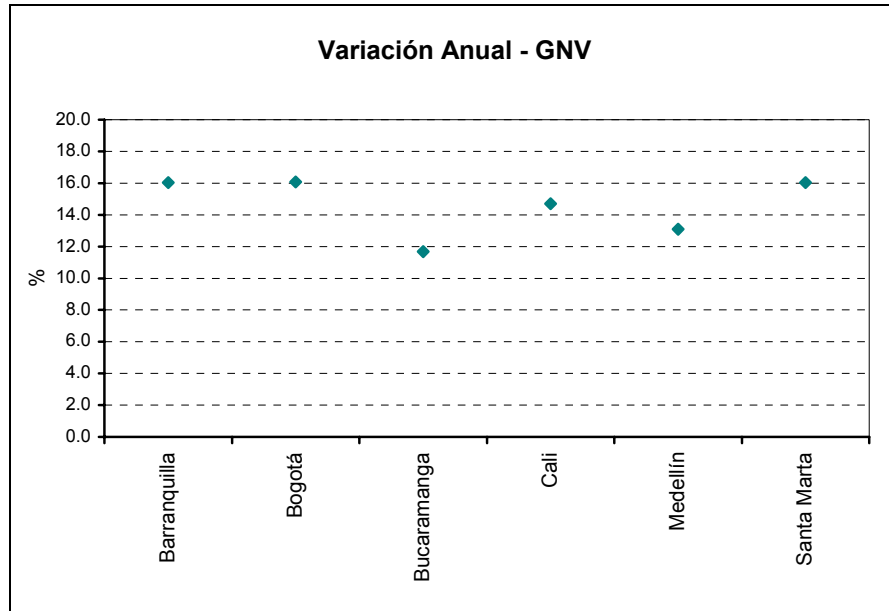
La variación más alta de ACPM se dio en la ciudad de Pasto, la menor variabilidad se presentó en Cali y Barranquilla. El promedio para las 9 ciudades fue de 1.4%

En los informes anteriores no se presentó gráfica de GNV, debido a que los promedios para los meses de junio a agosto se mantuvieron iguales para el grupo de estaciones encuestadas. Con respecto al mes de agosto, este mes presentó una variación del aproximadamente el 3.5% en las ciudades de Barranquilla, Cali, Medellín y Santa Marta que puede estar relacionado con el cambio de la muestra.

## 7.2. Comparativo entre ciudades de la variación anual por tipo de combustible







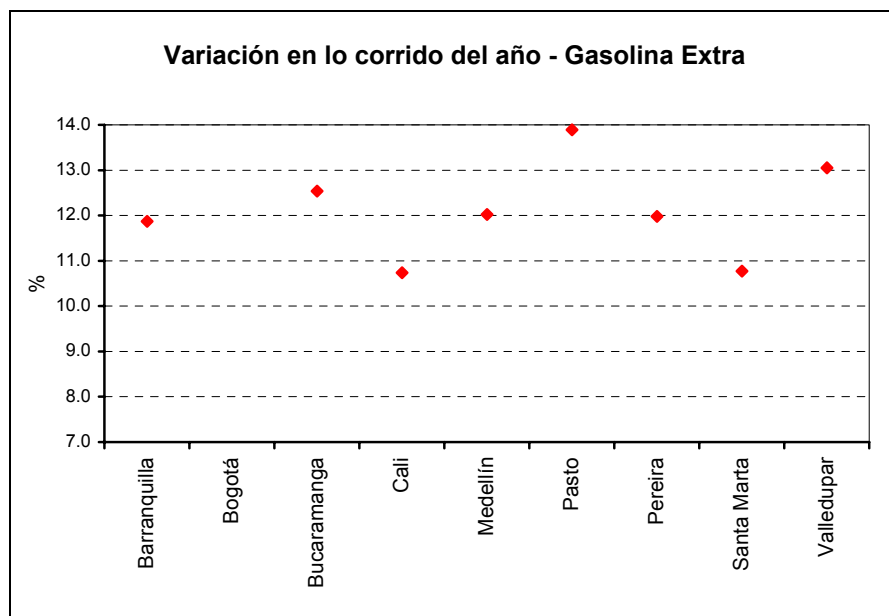
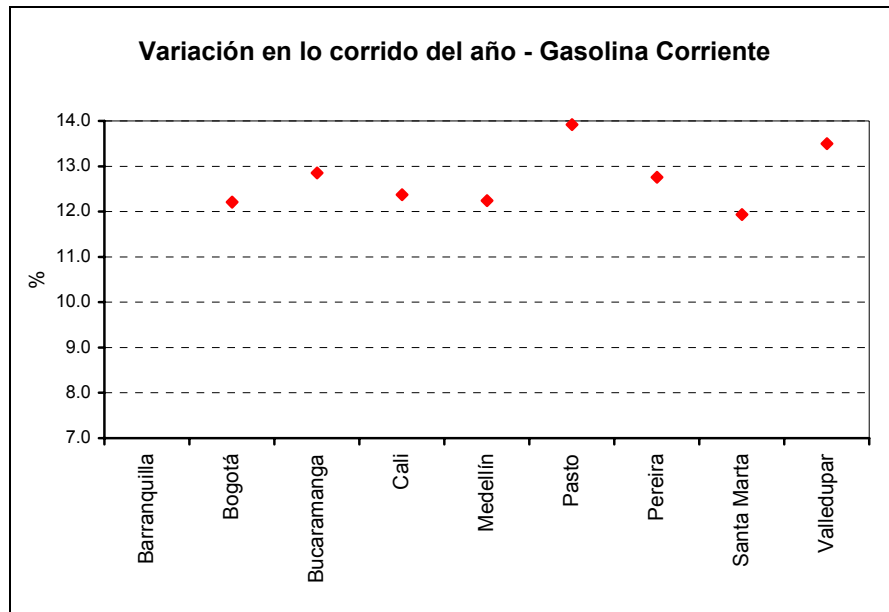
En las gráficas de variación durante el último año (septiembre 2003 – septiembre 2004), se aprecia un incremento de alrededor del 18% para gasolina corriente, extra y ACPM. La variación en el precio del GNV es más bajo, aproximadamente el 14%. Que corresponde con la tendencia observada en los meses anteriores.

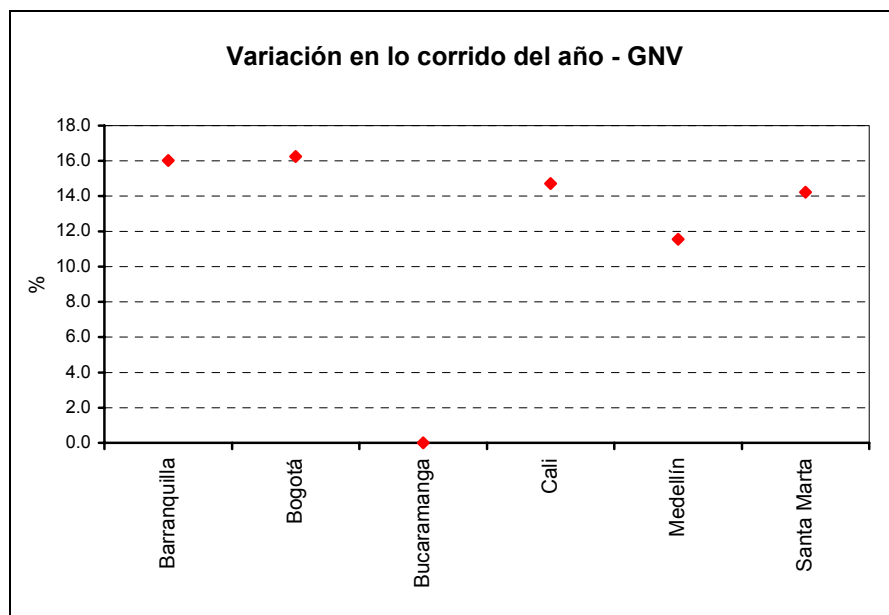
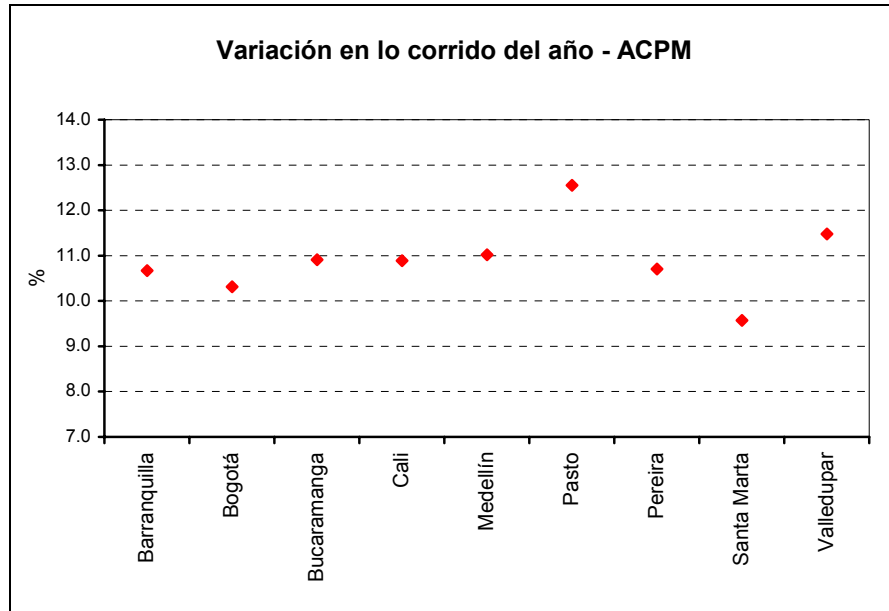
La variación más alta en gasolina extra, corriente y ACPM se presentó en las ciudades de Barranquilla y Pasto.

La variación en las demás ciudades del país presenta un comportamiento semejante (alrededor del 18%).

La variación más alta de GNV es en las ciudades de Barranquilla, Bogotá y Santa Marta, y la más baja en Bucaramanga.

7.3. Comparativo entre ciudades de la variación en lo que va corrido del año, por tipo de combustible





Para analizar la variación de precios en lo que va corrido del año, se tomó como referencia el valor a diciembre 31 de 2003, es decir, el dato recolectado en los primeros días de diciembre. Esto con el fin de incluir el cambio de precio del mes de enero.



---

La variación en lo corrido del año es del 12,5% en todas las ciudades, excepto Pasto y Valledupar con casi el 14%.

En gasolina Extra la variación más alta se presenta también en las ciudades de Pasto y Valledupar, la variación más baja en las ciudades de Cali y Santa Marta.

La variación en el precio del ACPM tiene un comportamiento similar en todas las ciudades (alrededor del 11%), con la variación más baja en Santa Marta y Bogotá.

El comportamiento de GNV en lo corrido del año presenta la variación más alta en Bogotá y la más baja en Medellín. La ciudad de Bucaramanga no ha tenido variación en el año.

Respecto a la variación del precio promedio de gasolina corriente con respecto al precio de referencia, la variación más alta (5%) se presentó, al igual que los meses anteriores, en la ciudad de Barranquilla. La variación más baja se presentó en las ciudades de Bogotá y Valledupar. Para las demás ciudades el comportamiento fue similar (2% a 3%).

Para el caso de la variación del precio promedio del ACPM con respecto al precio de referencia, al igual que en los meses de junio, julio y agosto, la ciudad de Pasto presentó la más alta desviación, calculada en un 5.5% por arriba del precio de referencia. La ciudad de Bogotá obtuvo el valor promedio por debajo del valor de referencia, pero en tan solo el 0,04%, es decir, el valor promedio es equivalente al valor de referencia. Este comportamiento coincide también con los meses de junio, julio y agosto.

Es conveniente recordar que el precio promedio por encima del valor de referencia, se debe en gran parte a que las Empresas Distribuidoras cobran un exceso de precio por transporte de la Planta de Abasto a la Estación o punto final de venta.



## 8. OBSERVACIONES GENERALES

Para el grupo de estaciones seleccionadas se recogió el 100% de los datos en surtidor. Se identificaron las siguientes estaciones con diferencias de precio entre valla y surtidor:

### 8.1. ACPM

Ciudad	IdEstacion	Estación	Surtidor	Valla	Diferencia
Bogotá	02350	Laureles	3350	3349	1
Valledupar	09001	Autoservicio Mobil	2678	2671	7

### 8.2. Estaciones sin información en valla

Ciudad	Estación
Bucaramanga	La Hormiga
Bucaramanga	Caribe
Bucaramanga	Centenario
Bucaramanga	Ciudad Bonita
Bucaramanga	Cotaxi-La Gacela
Bucaramanga	El Libertador
Bucaramanga	La Metropolitana
Bucaramanga	Del Norte
Bucaramanga	San Gabriel
Bucaramanga	Terpel Rio Frio
Bucaramanga	Transcolombia
Bucaramanga	Puente la Cemento
Medellín	Eds Campo Valdez
Medellín	Servicentro Caribe
Pasto	Canar Ltda.
Pasto	Estación Texaco Parque Infantil
Pasto	Galeras
Pasto	Traservicol Ltda
Pasto	Juanambú
Pasto	Texaco # 2
Santa Marta	Eden Samario, Gaira
Santa Marta	Agua Dulce
Santa Marta	Miraflores
Santa Marta	Tayrona del Río
Santa Marta	Zuca
Santa Marta	Servicentro Trout
Santa Marta	Don Jaca
Valledupar	El Parque



Ciudad	Estación
Valledupar	El Tractor
Valledupar	La 21
Valledupar	La Esmeralda # 2
Valledupar	La Esmeralda # 3
Valledupar	Los Caciques

En la muestra, se encontraron siete estaciones (7 para gasolina corriente y 2 para ACPM) en Bogotá con precio especial para taxis. Para estas estaciones, el valor del surtidor de precio normal se promedió con el valor del surtidor de precio especial para taxis.

### 8.3. Principales estadísticas por Combustibles y por Ciudad.

#### 8.3.1. Gasolina Motor Corriente

Barranquilla	\$/galón	diferencia	Estación	Variación
<b>Estadísticas</b>				
Máximo	4,995	309	Altoprado	6.6%
Mínimo	4,820	134	Torcoroma	2.9%
Precio referencia	4,686			
Estimación del precio promedio	4,927			
MODA	4,995			
Error de muestreo				

Bogotá	\$/galón	diferencia	Estación	Variación
<b>Estadísticas</b>				
Máximo	4,935	74	Santa María del Lago	1.5%
Mínimo	4,767	-94	Venecia	-1.9%
Precio referencia	4,861			
Estimación del precio promedio	4,861			
MODA	4,861			
Error de muestreo				

Bucaramanga	\$/galón	diferencia	Estación	Variación
<b>Estadísticas</b>				
Máximo	4,876	164	Dagar	3.5%
Mínimo	4,651	-61	Cotaxi – La gacela	-1.3%
Precio referencia	4,712			
Estimación del precio promedio	4,856			
MODA	4,871			
Error de muestreo				



Cali	\$/galón	diferencia	Estación	Variación
<b>Estadísticas</b>				
Máximo	5,025	140	Caribe Esso	2.9%
Mínimo	4,912	27	El Portón	0.5%
Precio referencia	4,885			
Estimación del precio promedio	4,987			
MODA	5,014			
Error de muestreo				

Medellín	\$/galón	diferencia	Estación	Variación
<b>Estadísticas</b>				
Máximo	4,980	154	Servicentro Estadio	3.2%
Mínimo	4,865	39	Estación Claret	0.8%
Precio referencia	4,826			
Estimación del precio promedio	4,941			
MODA	4,948			
Error de muestreo				

Pasto	\$/galón	diferencia	Estación	Variación
<b>Estadísticas</b>				
Máximo	4,060	124	Traservicol Ltda..	3.1%
Mínimo	3,996	60	Servicentro Super	1.5%
Precio referencia	3,936	No incluye IVA ni impuesto global		
Estimación del precio promedio	4,050			
MODA	4,059			
Error de muestreo				

Pereira	\$/galón	diferencia	Estación	Variación
<b>Estadísticas</b>				
Máximo	5,170	314	Estación Vista Hermosa	6.5%
Mínimo	4,940	84	Santa Bárbara	1.7%
Precio referencia	4,856			
Estimación del precio promedio	5,021			
MODA	5,019			
Error de muestreo				



Santa Marta	\$/galón	diferencia	Estación	Variación
<b>Estadísticas</b>				
Máximo	4,950	236	La Once	5.0%
Mínimo	4,760	46	Troncal Mamatoco	1.0%
Precio referencia	4,714			
Estimación del precio promedio	4,840			
MODA				
Error de muestreo				

Valledupar	\$/galón	diferencia	Estación	Variación
<b>Estadísticas</b>				
Máximo	3,898	71	El Parque	1.9%
Mínimo	3,860	33	La Granja	0.9%
Precio referencia	3,827	No incluye IVA ni impuesto global		
Estimación del precio promedio	3,877			
MODA	3,881			
Error de muestreo				

### 8.3.2. Gasolina Extra

Barranquilla	\$/galón	diferencia	Estación	Variación
Máximo	6,530	88	Alto Prado	1.4%
Mínimo	6,380	-62	Cordialidad	-1.0%
Estimación del precio promedio	6,442			
MODA	6,418			
Error de muestreo				

Bogotá	\$/galón	diferencia	Estación	Variación
<b>Estadísticas</b>				
Máximo	6,737	123	Avenida 3	1.9%
Mínimo	6,490	-124	La Soledad	-1.9%
Estimación del precio promedio	6,614			
MODA	6,599			
Error de muestreo				



Bucaramanga				
Estadísticas	\$/galón	diferencia	Estación	Variación
Máximo	6,460	62	Dagar	1.0%
Mínimo	6,230	-168	El Libertador	-2.6%
Estimación del precio promedio	6,398			
MODA	6,430			
Error de muestreo				

Cali				
Estadísticas	\$/galón	diferencia	Estación	Variación
Máximo	7,038	120	Texaco El Jardín	1.7%
Mínimo	6,586	-332	El Portón	-4.8%
Estimación del precio promedio	6,918			
MODA	6,940			
Error de muestreo				

Medellín				
Estadísticas	\$/galón	diferencia	Estación	Variación
Máximo	6,705	90	Mobil Miraflores	1.4%
Mínimo	6,500	-115	La Dorada	-1.7%
Estimación del precio promedio	6,615			
MODA	6,632			
Error de muestreo				

Pasto				
Estadísticas	\$/galón	diferencia	Estación	Variación
Máximo	5,685	222	Canar Ltda..	4.1%
Mínimo	5,370	-93	Servicentro Super	-1.7%
Estimación del precio promedio	5,463			
MODA	5,465			
Error de muestreo				

Pereira				
Estadísticas	\$/galón	diferencia	Estación	Variación
Máximo	6,804	15	Corales	0.2%
Mínimo	6,740	-50	Santa Bárbara	0.7%
Estimación del precio promedio	6,790			
MODA	6,800			
Error de muestreo				



Santa Marta				
Estadísticas	\$/galón	diferencia	Estación	Variación
Máximo	6,589	208	Zuca	3.3%
Mínimo	6,116	-265	Tayrona del Rio	-4.2%
Estimación del precio promedio	6,381			
MODA				
Error de muestreo				

Valledupar				
Estadísticas	\$/galón	diferencia	Estación	Variación
Máximo	5,283	18	El Parque	0.3%
Mínimo	5,251	-14	Avenida Salguero	0.3%
Estimación del precio promedio	5,265			
MODA	5,271			
Error de muestreo				

### 8.3.3. ACPM

Barranquilla				
Estadísticas	\$/galón	diferencia	Estación	Variación
Máximo	3,230	56	Texaco # 13	1.8%
Mínimo	3,099	-75	Eds Móvil Libano	-2.4%
Precio referencia	3,174			
Estimación del precio promedio	3,200			
MODA	3,203			
Error de muestreo				

Bogotá				
Estadísticas	\$/galón	diferencia	Estación	Variación
Máximo	3,399	50	Santa María del Lago	1.5%
Mínimo	3,267	-82	Teruel La Estancia	-2.4%
Precio referencia	3,349			
Estimación del precio promedio	3,348			
MODA	3,349			
Error de muestreo				



Bucaramanga				
Estadísticas	\$/galón	diferencia	Estación	Variación
Máximo	3,342	142	Caribe	4.4%
Mínimo	3,095	-105	Cotaxi La Gacela	-3.3%
Precio referencia	3,200			
Estimación del precio promedio	3,315			
MODA	3,335			
Error de muestreo				

Cali				
Estadísticas	\$/galón	diferencia	Estación	Variación
Máximo	3,490	116	Campestre	3.4%
Mínimo	3,383	9	El Portón	0.3%
Precio referencia	3,374			
Estimación del precio promedio	3,434			
MODA	3,420			
Error de muestreo				

Medellín				
Estadísticas	\$/galón	diferencia	Estación	Variación
Máximo	3,398	83	Móvil Guayabal	2.5%
Mínimo	3,281	-34	Texaco 7	-1.0%
Precio referencia	3,315			
Estimación del precio promedio	3,344			
MODA	3,348			
Error de muestreo				

Pasto				
Estadísticas	\$/galón	diferencia	Estación	Variación
Máximo	2,870	177	Juanambú	6.6%
Mínimo	2,780	87	Servicentro Super	3.2%
Precio referencia	2,693			
Estimación del precio promedio	2,842			
MODA	2,867			
Error de muestreo				

No incluye IVA ni impuesto global



Pereira		\$/galón	diferencia	Estación	Variación
Estadísticas					
Máximo		3,450	106	Centenario	3.2%
Mínimo		3,350	6	Santa Bárbara	0.2%
Precio referencia		3,344			
Estimación del precio promedio		3,431			
MODA		3,448			
Error de muestreo					

Santa Marta		\$/galón	diferencia	Estación	Variación
Estadísticas					
Máximo		3,406	204	Manzanares Autocentro	6.4%
Mínimo		3,160	-42	Tayrona del Rio	-1.3%
Precio referencia		3,202			
Estimación del precio promedio		3,233			
MODA		3,160			
Error de muestreo					

Valledupar		\$/galón	diferencia	Estación	Variación
Estadísticas					
Máximo		2,690	106	Omega	4.1%
Mínimo		2,674	90	La Esmeralda # 2	3%
Precio referencia		2,584	No incluye IVA ni impuesto global		
Estimación del precio promedio		2,679			
MODA		2,678			
Error de muestreo					

#### 8.3.4. Gas Natural Vehicular

Barranquilla		\$/galón	diferencia	Estación	Variación
Estadísticas					
Máximo		731	0		0.0%
Mínimo		731	0		0.0%
Estimación del precio promedio		731			
MODA		731			
Error de muestreo					



Bogotá	\$/galón	diferencia	Estación	Variación
<b>Estadísticas</b>				
Máximo	790	3	Cootranspensilvania Sur	0.4%
Mínimo	783	-4	Santa Lucía	0.5%
Estimación del precio promedio	787			
MODA	788			
Error de muestreo				

Bucaramanga	\$/galón	diferencia	Estación	Variación
<b>Estadísticas</b>				
Máximo	670	0		0.0%
Mínimo	670	0		0.0%
Estimación del precio promedio	670			
MODA	670			
Error de muestreo				

Cali	\$/galón	diferencia	Estación	Variación
<b>Estadísticas</b>				
Máximo	780	0		0.0%
Mínimo	780	0		0.0%
Estimación del precio promedio	780			
MODA	780			
Error de muestreo				

Medellín	\$/galón	diferencia	Estación	Variación
<b>Estadísticas</b>				
Máximo	823	9	Texaco 5	1.1%
Mínimo	810	-4	Teruel Villanueva	0.5%
Estimación del precio promedio	814			
MODA	810			
Error de muestreo				

Santa Marta	\$/galón	diferencia	Estación	Variación
<b>Estadísticas</b>				
Máximo	731	0		0.0%
Mínimo	731	0		0.0%
Estimación del precio promedio	731			
MODA	731			
Error de muestreo				

REPUBLICA DE COLOMBIA  
MINISTERIO DE MINAS Y ENERGIA

# UNIDAD DE PLANEACION MINERO-ENERGETICA

