



Boletín Minería No. 10

SUBDIRECCIÓN DE MINERÍA

06 al 10 de noviembre de 2023

Mercado de Minerales

1. Precios de Carbón

- **Carbón Térmico**

El precio FOB USD/t en la semana de análisis (03 a 09 de noviembre) fue de 113,72 USD/t, presentando una disminución de 10,45 USD/t respecto al precio FOB de la semana anterior 124,17 USD/t (27 de octubre a 02 de noviembre de 2023) que señala una variación negativa de 8,42 %. La disminución en el precio FOB, estuvo relacionada con el menor valor en el índice API2 en ARA (Ámsterdam, Rotterdam y Amberes) de 9,89 USD/t (al pasar de 137,94 a 128,05 USD/t). Lo anterior asociado a un incremento en el valor de transporte en tipo de buque cape de puerto colombiano a ARA de 0,56 USD/t (al pasar de 14,33 USD/t).

Precio carbón térmico

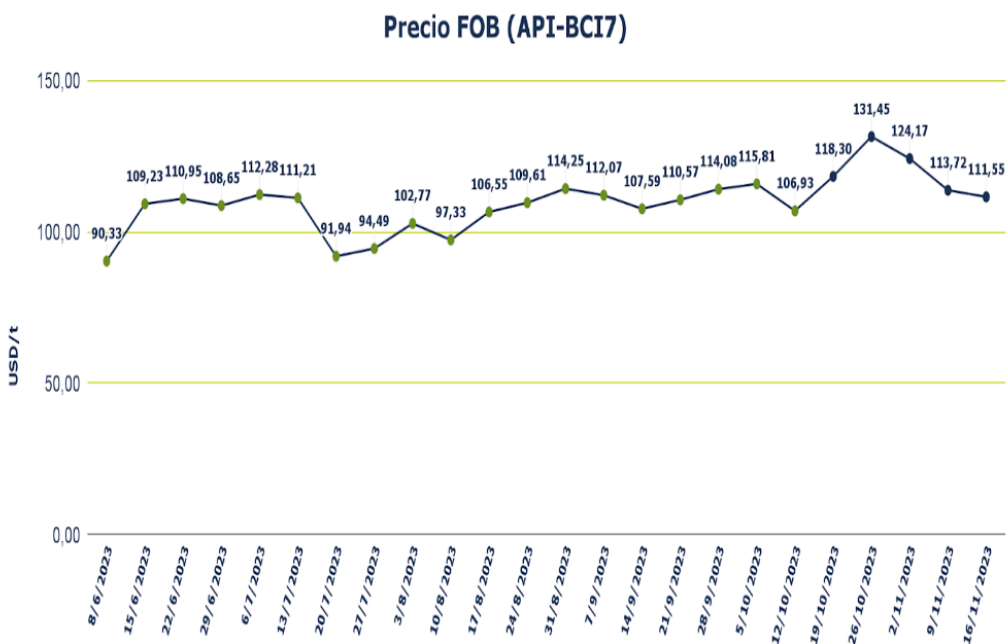


Ilustración 1. Elaboración UPME, fuente: Argusmedia, Baltic Exchange

Los precios del carbón disminuyeron en la semana de análisis, presionados por la caída de los precios del carbón en Asia-Pacífico, la disminución en los precios del gas y la electricidad, plantea Argus media. Lo anterior está asociado a una débil generación con carbón en Alemania que coincide con el aumento en la generación eólica.

Las importaciones de carbón en Europa y Reino Unido fueron de 9.1 millones de toneladas con corte al tercer trimestre de 2023 y los inventarios en los puertos ARA totalizaron 5.6 millones de toneladas. Los inventarios de gas en Europa estaban casi llenos, cerca del 99%, es decir contaban con 1.113 TWh almacenados.

Los contratos forward bajaron en línea con un mercado físico más débil y la disminución de los precios del complejo energético en general, establece Argus Media.

Los contratos forward registraron disminuciones, a excepción de diciembre, relacionando los siguientes promedios el viernes 03 de noviembre de 2023:

CIF ARA (Rotterdam) API 2		
Mes	promedio Usd/t	Incremento Usd/t
Diciembre	120,65	0,75
Enero 2024	118,40	-0,05
Febrero 2024	117,35	-0,30
1Q24	117,35	-0,15,
2Q24	116,85	-0,45
3Q24	117,95	-0,40
4Q24	121,05	-0,40
2024	118,35	-0,35
2025	118,95	-0,95
2026	116,45	-1,05

Ilustración 2. Fuente: Argusmedia (corte 03 de noviembre de 2023)

● Carbón Metalúrgico

En lo corrido de 2023 hasta el día 13 de noviembre, el precio establecido por el indicador denominado Metallurgical Coal mid-vol fob Colombia publicado por Argus media para Colombia en promedio fue de 241,26 USD/t.

El precio FOB colombiano que aplica para la semana de análisis, publicado el 07 de noviembre de 2023, fue de 240,00 USD/t. La información reportada por Argus Media para dicho indicador, reflejó que no hubo cambio en la determinación de dicho precio.

La información publicada presenta el siguiente comportamiento:

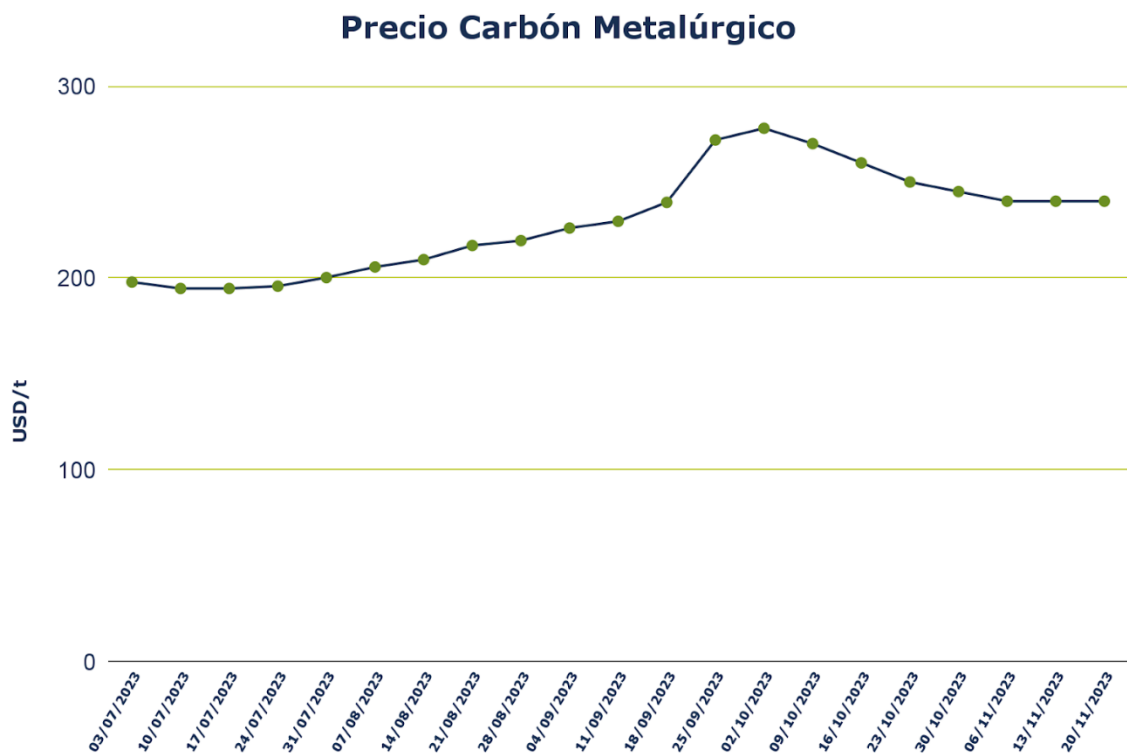


Ilustración 3. Elaboración UPME, fuente: Argusmedia

2. Precios Cobre

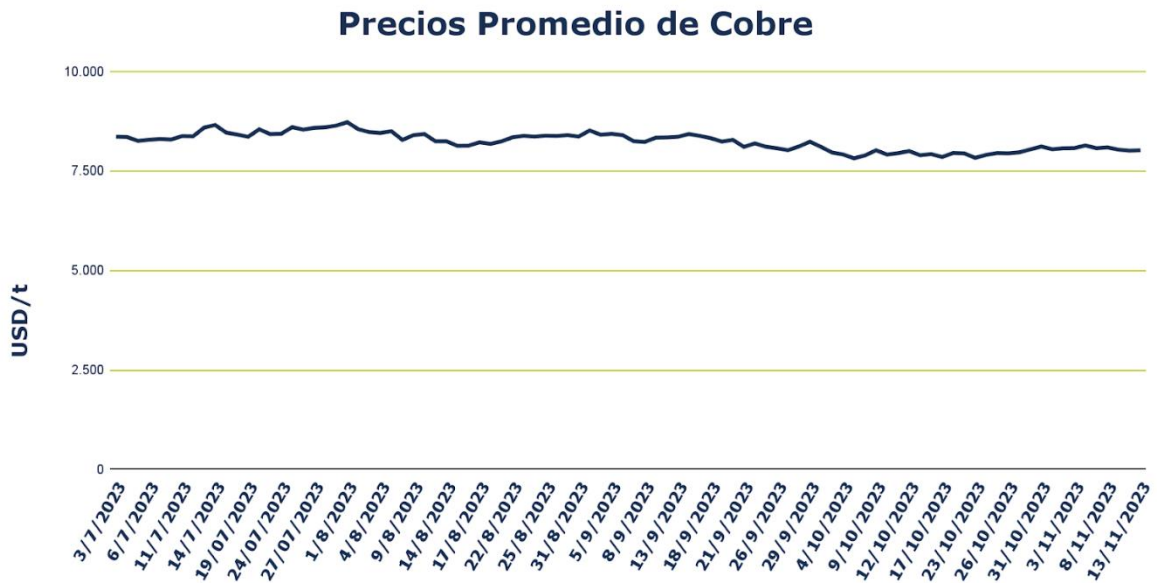


Ilustración 4. Elaboración UPME, fuente: Fastmarkets

Durante la semana del 06 al 10 de noviembre, los precios del cobre en la Bolsa de Metales de Londres (LME) se mantuvieron estables con un mínimo aumento de 0,01% en comparación con la semana anterior. De igual forma los precios de los metales básicos en la Bolsa de Futuros de Shanghai (SHFE) carecieron de dirección y sólo se movieron marginalmente durante la semana esto mientras el mercado esperaba una dirección clara.

Por otro lado el dólar estadounidense se ha debilitado y más recientemente se cotizaba a 104,93, un 1,6% menos desde principios de la semana pasada. Un dólar estadounidense débil puede ser positivo para los precios de los metales porque el complejo de metales básicos de la LME se cotiza en dólares, por lo que un dólar más débil abarata los metales en relación con otras monedas.

Sin embargo, "El reciente aumento de los precios del cobre en las últimas semanas, puede indicar una tendencia que podría mantenerse, especialmente si el mercado confirma nuestra perspectiva macroeconómica", dijo Mikanikrezai, señalando "los datos macroeconómicos de China que superan las expectativas y la creciente evidencia de que la Reserva Federal ha dejado de aumentar las tasas de interés".

Asia

La atención del mercado está ahora en las conversaciones sobre el suministro

para 2024, y los proveedores y compradores se reunirán durante la semana de CESCO en Shanghai. La discusión en el mercado, sin embargo, comenzó luego de que Codelco hiciera su oferta premium a China, Corea del Sur y Taiwán.

Estados Unidos

La prima del cobre en Estados Unidos se mantuvo sin cambios por cuarta semana consecutiva, y tanto compradores como vendedores informaron unánimemente a Fastmarkets que el rango se mantuvo estable en medio de poco comercio al contado. El aumento de la oferta mundial de cobre debido a la reducción de las compras por parte de China ha ejercido presión sobre el precio de la Bolsa de Metales de Londres; el cobre ha tenido dificultades para superar el umbral psicológico de 8.000 dólares por tonelada en octubre.

3. Precios Níquel

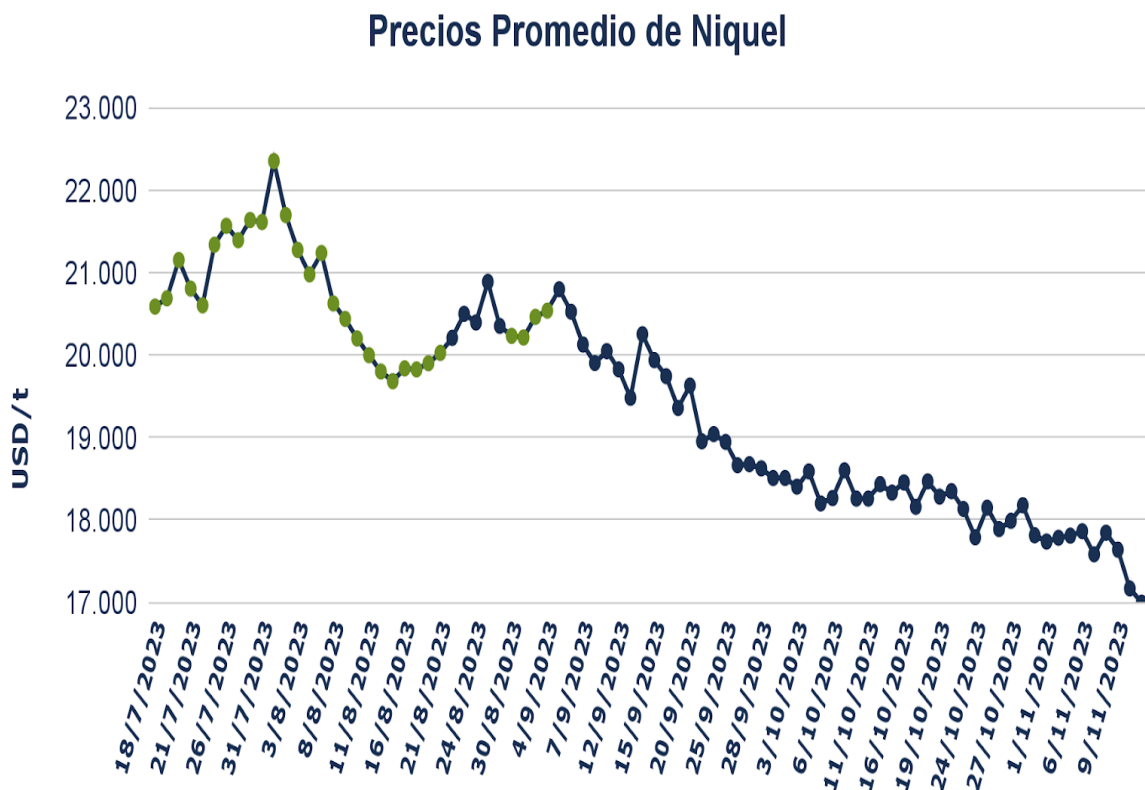


Ilustración 5. Elaboración UPME, fuente: Fastmarkets

El precio del níquel para la semana del 06 a 10 de noviembre, publicado por LME (Nickel Cash Oficial) disminuyó el 1,37 % respecto al precio promedio publicado

en la semana del 30 de octubre a 03 de noviembre, al pasar de 17.863,50 a 17.619 USD/t.

Fast market plantea que “ La demanda continuamente débil en China de acero inoxidable ha provocado una tendencia bajista de dos meses en el precio de la materia prima, el arrabio de níquel (NPI), y el precio alcanzó su nivel más bajo desde agosto de 2020 en la semana hasta el viernes 10 de noviembre”.

Las fábricas de acero inoxidable continúan en la lucha por obtener beneficios en un mercado con exceso de oferta, lo que llevó a la disminución de la producción. Fast Market plantea que “el repunte del precio del acero inoxidable sería de corta duración porque el aumento fue impulsado por los recortes en la producción de acero inoxidable. El mercado seguirá teniendo un exceso de oferta después de los recortes”.

4. Precios Oro

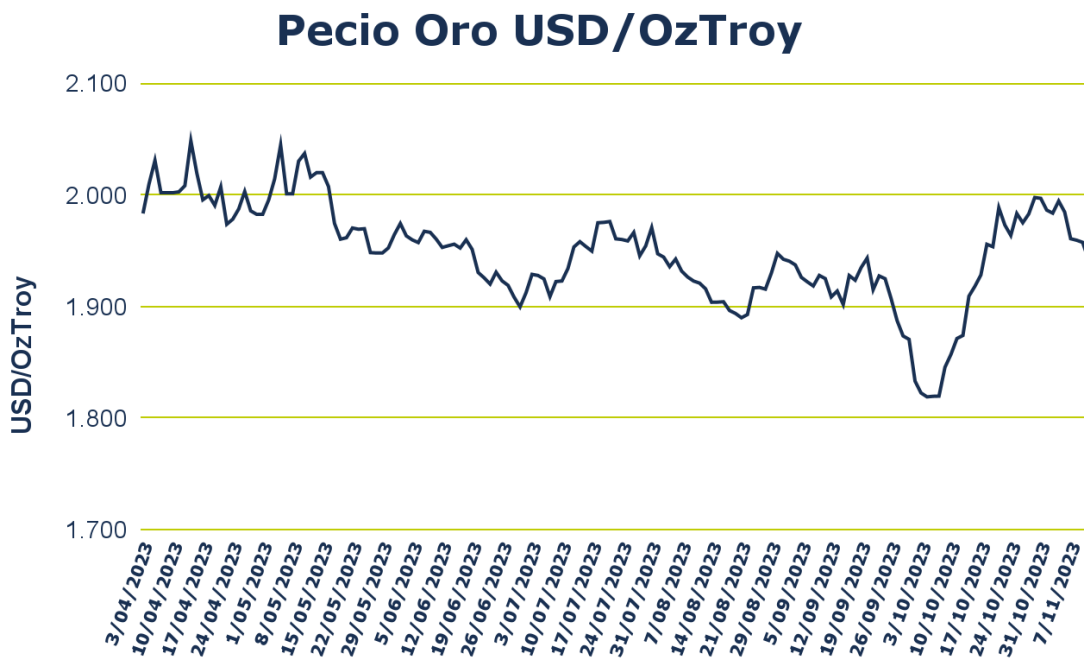


Ilustración 6. Elaboración UPME, fuente: Fastmarkets

Durante la semana del 06 al 10 de noviembre los precios del oro publicados en la Bolsa de Metales de Londres (LME) experimentaron un disminución de -1,56% en comparación con la semana anterior.

Estos últimos días de negociación sin duda han sido un revés para el mercado del oro en comparación con las últimas semanas, en las que los precios al contado del metal amarillo alcanzaron (y en ocasiones superaron) el nivel clave de 2.000 dólares la onza. Sin embargo, incluso en esa corrida alcista, el oro nunca pudo establecer un punto de apoyo por encima de esa línea psicológicamente importante, y esto abrió la puerta a la caída que hemos visto en el oro durante el transcurso de esta semana.